

GREENERGY

**Informe de Auditoría de Cuentas Anuales
emitido por un Auditor Independiente**

GREENERGY RENOVABLES, S.A.
Cuentas Anuales e Informe de Gestión
correspondientes al ejercicio anual terminado
el 31 de diciembre de 2025

■ ■ ■ ■

■ ■ ■ ■
The better the question.
The better the answer.
The better the world works.



Shape the future
with confidence

INFORME DE AUDITORÍA DE CUENTAS ANUALES EMITIDO POR UN AUDITOR INDEPENDIENTE

A los accionistas de
GREENERGY RENOVABLES, S.A.:

Informe sobre las cuentas anuales

Opinión

Hemos auditado las cuentas anuales de GREENERGY RENOVABLES, S.A. (la Sociedad), que comprenden el balance a 31 de diciembre de 2025, la cuenta de pérdidas y ganancias, el estado de cambios en el patrimonio neto, el estado de flujos de efectivo y la memoria correspondientes al ejercicio anual terminado en dicha fecha.

En nuestra opinión, las cuentas anuales adjuntas expresan, en todos los aspectos significativos, la imagen fiel del patrimonio y de la situación financiera de la Sociedad a 31 de diciembre de 2025, así como de sus resultados y flujos de efectivo correspondientes al ejercicio anual terminado en dicha fecha, de conformidad con el marco normativo de información financiera que resulta de aplicación (que se identifica en la nota 2 de la memoria) y, en particular, con los principios y criterios contables contenidos en el mismo.

Fundamento de la opinión

Hemos llevado a cabo nuestra auditoría de conformidad con la normativa reguladora de la actividad de auditoría de cuentas vigente en España. Nuestras responsabilidades de acuerdo con dichas normas se describen más adelante en la sección *Responsabilidades del auditor en relación con la auditoría de las cuentas anuales* de nuestro informe.

Somos independientes de la Sociedad de conformidad con los requerimientos de ética, incluidos los de independencia, que son aplicables a nuestra auditoría de las cuentas anuales en España según lo exigido por la normativa reguladora de la actividad de auditoría de cuentas. En este sentido, no hemos prestado servicios distintos a los de la auditoría de cuentas ni han concurrido situaciones o circunstancias que, de acuerdo con lo establecido en la citada normativa reguladora, hayan afectado a la necesaria independencia de modo que se haya visto comprometida.

Consideramos que la evidencia de auditoría que hemos obtenido proporciona una base suficiente y adecuada para nuestra opinión.

Cuestiones clave de la auditoría

Las cuestiones clave de la auditoría son aquellas cuestiones que, según nuestro juicio profesional, han sido de la mayor significatividad en nuestra auditoría de las cuentas anuales del periodo actual. Estas cuestiones han sido tratadas en el contexto de nuestra auditoría de las cuentas anuales en su conjunto, y en la formación de nuestra opinión sobre estas, y no expresamos una opinión por separado sobre esas cuestiones.

Valoración de las Inversiones y créditos en empresas del grupo y asociadas

Descripción Tal y como se detalla en el balance a 31 de diciembre de 2025 adjunto, la Sociedad tiene registrados, bajo el epígrafe “inversiones en empresas del grupo y asociadas a largo plazo”, instrumentos de patrimonio y créditos en empresas del grupo y asociadas por un importe de 381.630 miles de euros y 390.717 miles de euros, respectivamente.

Según se describe en la nota 4.4.a) de la memoria adjunta, la Sociedad, al menos al cierre de cada ejercicio, evalúa si existen indicios de deterioro en los instrumentos de patrimonio reconocidos y, en caso de ser requerido, efectúa las correcciones valorativas necesarias. Dicha corrección valorativa se calcula como la diferencia entre el valor en libros de la participación y su importe recuperable, entendiendo este como el mayor importe entre su valor razonable menos los costes de venta y el valor actual de los flujos de efectivo futuros derivados de la inversión. Salvo mejor evidencia, en la estimación del deterioro de esta clase de activos se considera el patrimonio neto de la entidad participada corregido por las plusvalías tácitas que existen en la fecha de valoración.

Para determinar el valor recuperable, los administradores de la Sociedad basan sus estimaciones en previsiones de flujos de efectivo futuros descontados cuyo cálculo requiere la aplicación de juicios significativos respecto a determinadas hipótesis clave, entre las que destacan, el cumplimiento del plan de negocios y la tasa de descuento.

Hemos considerado esta área como una de las cuestiones clave de nuestra auditoría debido a la significatividad de los importes relacionados, así como por la complejidad inherente y la alta sensibilidad que presentan las estimaciones realizadas por los administradores de la Sociedad.

Nuestra respuesta

Nuestros procedimientos de auditoría han incluido, entre otros, los siguientes:

- ▶ Entendimiento de los criterios considerados por la Dirección para la determinación de indicios de deterioro.
- ▶ Comparación del valor de las inversiones en empresas del grupo y asociadas así como sus créditos asociados, con sus valores netos contables (patrimonio neto), corregidos por sus plusvalías tácitas existentes al cierre del ejercicio, para identificación de indicios de deterioro.
- ▶ Revisión de los modelos utilizados por la Dirección de la Sociedad, en colaboración con nuestros especialistas en valoraciones, cubriendo, en particular, la coherencia matemática del modelo, la razonabilidad de los flujos de caja proyectados, de las tasas de descuento y de valor residual. En la realización de nuestra revisión, hemos mantenido entrevistas con los responsables de la elaboración de los modelos y utilizado fuentes externas reconocidas y otra información disponible para el contraste de datos.

- ▶ Revisión de los análisis de sensibilidad realizados por la Dirección de la Sociedad respecto de las estimaciones realizadas en la determinación del importe recuperable ante cambios en las hipótesis relevantes consideradas.
- ▶ Verificación de que la memoria adjunta incluye los desgloses de información que requiere el marco de información financiera aplicable.

Venta de sociedades dependientes

Descripción Tal y como se indica en la nota 8.1 de la memoria adjunta, durante el ejercicio 2025 la Sociedad ha firmado acuerdos con terceros para la venta de varias sociedades dependientes obteniendo un beneficio de 103.289 miles de euros que figura registrado en el epígrafe “Deterioro y pérdidas por enajenaciones de instrumentos financieros” en la cuenta de pérdidas y ganancias adjunta.

De acuerdo con el marco normativo de información financiera que resulta de aplicación y tal y como se indica en la nota 4.4.a) de la memoria adjunta, la Sociedad dará de baja una inversión en empresas del grupo cuando se hayan transferido de manera sustancial los riesgos y beneficios inherentes a su propiedad. La diferencia entre la contraprestación recibida neta de los costes de la transacción atribuible y el valor en libros de la inversión en empresas del grupo determinará la ganancia o la pérdida surgida al dar de baja dicha inversión, y formará parte del resultado del ejercicio en que se produce.

Debido al impacto significativo en la cuenta de pérdidas y ganancias de la venta de dichas sociedades y a la complejidad de los acuerdos de venta que han tenido lugar durante el ejercicio, hemos considerado esta cuestión clave en nuestra auditoría.

Nuestra respuesta

Nuestros procedimientos de auditoría han incluido, entre otros, los siguientes:

- ▶ Entendimiento de las transacciones realizadas mediante el análisis de los acuerdos alcanzados y reuniones con la Dirección de la Sociedad.
- ▶ Revisión del impacto contable registrado por la diferencia entre el coste de adquisición de las inversiones en empresas del grupo y el valor de la contraprestación recibida.
- ▶ Verificación a través de extractos bancarios de los cobros de los derechos por la venta de las sociedades participadas, de acuerdo al calendario de pagos establecido en los acuerdos de venta.
- ▶ Verificación de que la memoria adjunta incluye los desgloses de información que requiere el marco de información financiera aplicable.

Otra información: Informe de gestión

La otra información comprende exclusivamente el informe de gestión del ejercicio 2025, cuya formulación es responsabilidad de los administradores de la Sociedad y no forma parte integrante de las cuentas anuales.



Nuestra opinión de auditoría sobre las cuentas anuales no cubre el informe de gestión. Nuestra responsabilidad sobre el informe de gestión, de conformidad con lo exigido por la normativa reguladora de la actividad de auditoría de cuentas, consiste en:

- a. Comprobar únicamente que el estado de información no financiera, determinada información incluida en el Informe Anual de Gobierno Corporativo y el Informe Anual de Remuneraciones de los Consejeros, a los que se refiere la Ley de Auditoría de Cuentas, se han facilitado en la forma prevista en la normativa aplicable y, en caso contrario, informar sobre ello.
- b. Evaluar e informar sobre la concordancia del resto de la información incluida en el informe de gestión con las cuentas anuales, a partir del conocimiento de la entidad obtenido en la realización de la auditoría de las citadas cuentas, así como evaluar e informar de si el contenido y presentación de esta parte del informe de gestión son conformes a la normativa que resulta de aplicación. Si, basándonos en el trabajo que hemos realizado, concluimos que existen incorrecciones materiales, estamos obligados a informar de ello.

Sobre la base del trabajo realizado, según lo descrito anteriormente, hemos comprobado que la información mencionada en el apartado a) anterior se facilita en la forma prevista en la normativa aplicable y que el resto de la información que contiene el informe de gestión concuerda con la de las cuentas anuales del ejercicio 2025 y su contenido y presentación son conformes a la normativa que resulta de aplicación.

Responsabilidad de los administradores y de la comisión de auditoría en relación con las cuentas anuales

Los administradores son responsables de formular las cuentas anuales adjuntas, de forma que expresen la imagen fiel del patrimonio, de la situación financiera y de los resultados de la Sociedad, de conformidad con el marco normativo de información financiera aplicable a la entidad en España, que se identifica en la nota 2 de la memoria adjunta, y del control interno que consideren necesario para permitir la preparación de cuentas anuales libres de incorrección material, debida a fraude o error.

En la preparación de las cuentas anuales, los administradores son responsables de la valoración de la capacidad de la Sociedad para continuar como empresa en funcionamiento, revelando, según corresponda, las cuestiones relacionadas con la empresa en funcionamiento y utilizando el principio contable de empresa en funcionamiento excepto si los administradores tienen intención de liquidar la Sociedad o de cesar sus operaciones, o bien no exista otra alternativa realista.

La comisión de auditoría es responsable de la supervisión del proceso de elaboración y presentación de las cuentas anuales.

Responsabilidades del auditor en relación con la auditoría de las cuentas anuales

Nuestros objetivos son obtener una seguridad razonable de que las cuentas anuales en su conjunto están libres de incorrección material, debida a fraude o error, y emitir un informe de auditoría que contiene nuestra opinión.

Seguridad razonable es un alto grado de seguridad, pero no garantiza que una auditoría realizada de conformidad con la normativa reguladora de la actividad de auditoría de cuentas vigente en España siempre detecte una incorrección material cuando existe. Las incorrecciones pueden deberse a fraude o error y se consideran materiales si, individualmente o de forma agregada, puede preverse razonablemente que influyan en las decisiones económicas que los usuarios toman basándose en las cuentas anuales.

Como parte de una auditoría de conformidad con la normativa reguladora de la actividad de auditoría de cuentas vigente en España, aplicamos nuestro juicio profesional y mantenemos una actitud de escepticismo profesional durante toda la auditoría. También:

- ▶ Identificamos y valoramos los riesgos de incorrección material en las cuentas anuales, debida a fraude o error, diseñamos y aplicamos procedimientos de auditoría para responder a dichos riesgos y obtenemos evidencia de auditoría suficiente y adecuada para proporcionar una base para nuestra opinión. El riesgo de no detectar una incorrección material debida a fraude es más elevado que en el caso de una incorrección material debida a error, ya que el fraude puede implicar colusión, falsificación, omisiones deliberadas, manifestaciones intencionadamente erróneas, o la elusión del control interno.
- ▶ Obtenemos conocimiento del control interno relevante para la auditoría con el fin de diseñar procedimientos de auditoría que sean adecuados en función de las circunstancias, y no con la finalidad de expresar una opinión sobre la eficacia del control interno de la entidad.
- ▶ Evaluamos si las políticas contables aplicadas son adecuadas y la razonabilidad de las estimaciones contables y la correspondiente información revelada por los administradores.
- ▶ Concluimos sobre si es adecuada la utilización, por los administradores, del principio contable de empresa en funcionamiento y, basándonos en la evidencia de auditoría obtenida, concluimos sobre si existe o no una incertidumbre material relacionada con hechos o con condiciones que pueden generar dudas significativas sobre la capacidad de la Sociedad para continuar como empresa en funcionamiento. Si concluimos que existe una incertidumbre material, se requiere que llamemos la atención en nuestro informe de auditoría sobre la correspondiente información revelada en las cuentas anuales o, si dichas revelaciones no son adecuadas, que expresemos una opinión modificada. Nuestras conclusiones se basan en la evidencia de auditoría obtenida hasta la fecha de nuestro informe de auditoría. Sin embargo, los hechos o condiciones futuros pueden ser la causa de que la Sociedad deje de ser una empresa en funcionamiento.
- ▶ Evaluamos la presentación global, la estructura y el contenido de las cuentas anuales, incluida la información revelada, y si las cuentas anuales representan las transacciones y hechos subyacentes de un modo que logran expresar la imagen fiel.

Nos comunicamos con la comisión de auditoría de la entidad en relación con, entre otras cuestiones, el alcance y el momento de realización de la auditoría planificados y los hallazgos significativos de la auditoría, así como cualquier deficiencia significativa del control interno que identificamos en el transcurso de la auditoría.

También proporcionamos a la comisión de auditoría de la entidad una declaración de que hemos cumplido los requerimientos de ética relativos a independencia y nos hemos comunicado con la misma para informar de aquellas cuestiones que razonablemente puedan suponer una amenaza para nuestra independencia y, en su caso, de las medidas de salvaguarda adoptadas para eliminar o reducir la amenaza.

Entre las cuestiones que han sido objeto de comunicación a la comisión de auditoría de la entidad, determinamos las que han sido de la mayor significatividad en la auditoría de las cuentas anuales del periodo actual y que son, en consecuencia, las cuestiones clave de la auditoría.

Describimos esas cuestiones en nuestro informe de auditoría salvo que las disposiciones legales o reglamentarias prohíban revelar públicamente la cuestión.

Informe sobre otros requerimientos legales y reglamentarios

Formato electrónico único europeo

Hemos examinado el archivo digital del formato electrónico único europeo (FEUE) de GREENERGY RENOVABLES, S.A. del ejercicio 2025 que comprende un archivo XHTML con las cuentas anuales del ejercicio, que formará parte del informe financiero anual.

Los administradores de GREENERGY RENOVABLES, S.A. son responsables de presentar el informe financiero anual del ejercicio 2025 de conformidad con los requerimientos de formato establecidos en el Reglamento Delegado UE 2019/815, de 17 de diciembre de 2018, de la Comisión Europea (en adelante, Reglamento FEUE). A este respecto, el Informe Anual de Remuneraciones de los Consejeros ha sido incorporado por referencia en el informe de gestión consolidado.

Nuestra responsabilidad consiste en examinar el archivo digital preparado por los administradores de la Sociedad, de conformidad con la normativa reguladora de la actividad de auditoría de cuentas en vigor en España. Dicha normativa exige que planifiquemos y ejecutemos nuestros procedimientos de auditoría con el fin de comprobar si el contenido de las cuentas anuales incluidas en dicho fichero se corresponde íntegramente con el de las cuentas anuales que hemos auditado, y si el formato de las mismas se ha realizado, en todos los aspectos significativos, de conformidad con los requerimientos establecidos en el Reglamento FEUE.

En nuestra opinión, el archivo digital examinado se corresponde íntegramente con las cuentas anuales auditadas, y estas se presentan, en todos sus aspectos significativos, de conformidad con los requerimientos establecidos en el Reglamento FEUE.

Informe adicional para la comisión de auditoría

La opinión expresada en este informe es coherente con lo manifestado en nuestro informe adicional para la comisión de auditoría de la Sociedad de fecha 25 de febrero de 2026.

Periodo de contratación

La Junta General Ordinaria de Accionistas celebrada el 29 de abril de 2025 nos nombró como auditores por un periodo de 1 año para el ejercicio finalizado el 31 de diciembre de 2025.

Con anterioridad, fuimos designados por acuerdo de la Junta General de Accionistas para el periodo de 1 años y hemos venido realizando el trabajo de auditoría de cuentas de forma ininterrumpida desde el ejercicio finalizado el 31 de diciembre de 2019.




ERNST & YOUNG, S.L.

2026 Núm. 01/26/05108
SELLO CORPORATIVO: 96.00 EUR

25 de febrero de 2026

Informe de auditoría de cuentas sujeto
a la normativa de auditoría de cuentas
española o internacional

ERNST & YOUNG, S.L.
(Inscrita en el Registro Oficial de Auditores
de Cuentas con el N° S0530)



José Agustín Rico Horcajo
(Inscrito en el Registro Oficial de Auditores
de Cuentas con el N° 21920)

GREENERGY

GREENERGY RENOVABLES, S.A.

**CUENTAS ANUALES E INFORME DE GESTIÓN
CORRESPONDIENTES AL EJERCICIO ANUAL TERMINADO
EL 31 DE DICIEMBRE DE 2025**

GREENERGY RENOVABLES, S.A.

**Balance al 31 de diciembre de 2025
(Expresado en miles de euros)**

ACTIVO	Notas de la Memoria	Ejercicio 2025	Ejercicio 2024	PATRIMONIO NETO Y PASIVO	Notas de la Memoria	Ejercicio 2025	Ejercicio 2024
ACTIVO NO CORRIENTE		796.603	624.207	PATRIMONIO NETO		351.172	321.050
Inmovilizado intangible	5	723	577	FONDOS PROPIOS-		350.258	317.246
Patentes, licencias, marcas y similares		6	8	Capital	12.1	10.003	10.253
Aplicaciones informáticas		717	569	Capital escriturado		10.003	10.253
Inmovilizado material	6	4.179	2.944	Prima de Emisión	12.2	198.912	198.912
Instalaciones técnicas y otro inmovilizado material		2.158	1.541	Reservas y resultados de ejercicios anteriores	12.3	110.907	93.772
Inmovilizado en curso y anticipos		2.021	1.403	Reserva legal		2.143	2.143
Inversiones en empresas del grupo y asociadas a largo plazo	8.1 y 20.1	772.347	605.056	Reservas voluntarias		108.764	91.629
Instrumentos de patrimonio.		381.630	371.788	(Acciones y participaciones en patrimonio propias)	12.4	(26.407)	(17.415)
Créditos a empresas del grupo y asociadas.		390.717	233.268	Resultado del ejercicio	3	56.843	31.724
Inversiones financieras a largo plazo	8.2	1.295	5.326	AJUSTES POR CAMBIO DE VALOR-	12.5	914	3.804
Instrumentos de patrimonio		40	40	Operaciones de cobertura		914	3.804
Derivados		1.219	4.327	PASIVO NO CORRIENTE		451.026	342.224
Otros activos financieros.		36	959	Provisiones a largo plazo	13	3.112	-
Activos por impuesto diferido	16	18.059	10.304	Deudas a largo plazo		204.575	173.452
				Obligaciones y otros valores negociables.	14.1	59.620	51.646
				Deudas con entidades de crédito.	14.2 y 14.3	144.751	108.805
				Acreedores por arrendamiento financiero.	7.1	204	496
				Otros pasivos financieros.	14.4	-	12.505
				Deudas con empresas del grupo y asociadas a largo plazo	20.1	241.632	166.711
				Pasivos por impuesto diferido	16	1.707	2.061
ACTIVO CORRIENTE		194.445	300.325	PASIVO CORRIENTE		188.850	261.258
Existencias	9	6.344	8.799	Provisiones a corto plazo	13	23	23
Productos en curso		6.015	8.754	Deudas a corto plazo		181.421	190.106
Anticipos de proveedores		329	45	Obligaciones y otros valores negociables	14.1	142.560	108.088
Deudores comerciales y otras cuentas a cobrar		38.321	25.890	Deudas con entidades de crédito	14.2 y 14.3	27.390	11.616
Clientes por ventas y prestaciones de servicio	10	8.112	258	Acreedores por arrendamiento financiero	7.1	295	354
Clientes, empresas del grupo y asociadas	20.1	18.577	20.201	Otros pasivos financieros	14.4	11.176	70.048
Deudores varios	10	3.525	4.434	Deudas con empresas del grupo y asociadas a corto plazo	20.1	1.695	9.475
Personal		101	164	Proveedores		42	568
Activos por impuesto corriente	16	7.798	-	Proveedores, empresas del grupo y asociadas	20.1	1.257	4.340
Otros créditos con las Administraciones públicas	16	208	833	Acreedores varios		1.575	4.970
Inversiones en empresas del grupo y asociadas a corto plazo	8.1 y 20.1	130.928	61.361	Personal (Remuneraciones pendientes de pago)		2.128	1.900
Instrumentos de patrimonio.		76.186	-	Pasivo por impuesto corriente	11	-	1.353
Créditos a empresas del grupo y asociadas		54.742	61.361	Otras deudas con Administraciones Públicas	16	709	423
Inversiones financieras a corto plazo	8.2	-	745	Anticipos de clientes	10	-	48.100
Derivados		-	745				
Periodificaciones a corto plazo		2.307	1.630				
Efectivo y otros activos líquidos equivalentes	11	16.545	201.900				
Tesorería		16.545	201.900				
TOTAL ACTIVO		991.048	924.532	TOTAL PATRIMONIO NETO Y PASIVO		991.048	924.532

Las Notas 1 a 22 descritas en la Memoria adjunta y Anexos forman parte integrante del Balance a 31 de diciembre de 2025 y 2024.

GREENERGY RENOVABLES, S.A.

**Cuenta de pérdidas y ganancias
correspondiente al ejercicio anual terminado el 31 de diciembre de 2025
(Expresado en miles de euros)**

	Notas de la memoria	Ejercicio 2025	Ejercicio 2024
OPERACIONES CONTINUADAS			
Importe neto de la cifra de negocios	17.1	8.880	20.068
Ventas		6.299	17.643
Prestaciones de servicios		2.581	2.425
Variación de existencias de productos terminados y en curso de fabricación		(604)	(1.010)
Trabajos realizados por la empresa para su activo		695	398
Aprovisionamientos	17.2	(6.160)	(23.241)
Consumo de mercaderías		(3.126)	(23.241)
Trabajos realizados por otras empresas		(899)	-
Deterioro de mercaderías, materias primas y otros aprovisionamientos.	9	(2.135)	-
Otros ingresos de explotación	20.1	14.518	8.511
Ingresos accesorios y otros de gestión corriente		14.518	8.511
Gastos de personal		(19.873)	(13.704)
Sueldos, salarios y asimilados		(16.157)	(10.747)
Cargas sociales	17.3	(3.716)	(2.957)
Otros gastos de explotación		(12.648)	(12.389)
Servicios Exteriores		(12.507)	(12.166)
Tributos		(141)	(223)
Amortización del inmovilizado	5 y 6	(540)	(464)
Deterioro y resultado por enajenación de inmovilizado		6	45
Resultados por enajenaciones y otras		6	45
Otros resultados		(4)	(390)
RESULTADO DE EXPLOTACIÓN		(15.730)	(22.176)
Ingresos financieros	17.4	22.512	17.976
De valores negociables y otros instrumentos financieros		22.512	17.976
- De empresas del grupo y asociadas	20.1	20.671	17.800
- De terceros		1.841	176
Gastos financieros	17.4	(32.666)	(23.311)
Por deudas con terceros		(20.344)	(18.527)
Por deudas con empresas del grupo y asociadas	20.1	(12.322)	(4.784)
Variación de valor razonable en instrumentos financieros		-	8.928
Cartera de negociación y otros		-	8.928
Diferencias de cambio	17.4	(21.012)	16.165
Deterioro y pérdidas por enajenaciones de instrumentos financieros	8.1 y 17.4	91.520	48.917
Deterioro y pérdidas.		(11.769)	(19.531)
Resultados por enajenaciones y otras		103.289	68.448
RESULTADO FINANCIERO		60.354	68.675
RESULTADO ANTES DE IMPUESTOS		44.624	46.499
Impuestos sobre beneficios	16.1	12.219	(14.775)
RESULTADO DEL EJERCICIO PROCEDENTE DE OPERACIONES CONTINUADAS		56.843	31.724
RESULTADO DEL EJERCICIO		56.843	31.724

Las Notas 1 a 22 descritas en la Memoria adjunta y Anexos forman parte integrante de la Cuenta de pérdidas y ganancias correspondiente a los ejercicios anuales terminados a 31 de diciembre de 2025 y de 2024.

GREENERGY RENOVABLES, S.A.

**Estado de cambios en el patrimonio neto
correspondiente al ejercicio anual terminado el 31 de diciembre de 2025
(Expresado en miles de euros)**

	Notas de la Memoria	Ejercicio 2025	Ejercicio 2024
RESULTADO DE LA CUENTA DE PÉRDIDAS Y GANANCIAS (I)	3	56.843	31.724
Ingresos y gastos imputados directamente al patrimonio neto		-	-
IV. Otros ajustes		(3.853)	2.581
V. Efecto impositivo		963	(645)
TOTAL INGRESOS Y GASTOS IMPUTADOS DIRECTAMENTE EN EL PATRIMONIO NETO (II)		(2.890)	1.936
Transferencias a la cuenta de pérdidas y ganancias		-	-
TOTAL TRANSFERENCIAS A LA CUENTA DE PÉRDIDAS Y GANANCIAS (III)		-	-
TOTAL INGRESOS Y GASTOS RECONOCIDOS (I+II+III)		53.953	33.660

Las Notas 1 a 22 descritas en la Memoria adjunta y Anexos forman parte integrante del Estado de ingresos y gastos reconocidos correspondiente a los ejercicios anuales terminados a 31 de diciembre de 2025 y 2024.

	Capital (Nota 12.1)	Prima de emisión (Nota 12.2)	Reservas (Nota 12.3)	Acciones y participaciones en patrimonio propias (Nota 12.3)	Resultado del ejercicio (Nota 3)	Ajustes por cambios de valor	TOTAL
SALDO FINAL DEL EJERCICIO 2023	10.714	198.912	77.992	(32.989)	50.811	1.868	307.308
Ajustes y /o corrección de errores	-	-	-	-	-	-	-
SALDO AJUSTADO AL INICIO DEL EJERCICIO 2023	10.714	198.912	77.992	(32.989)	50.811	1.868	307.308
Total ingresos y gastos reconocidos	-	-	-	-	31.724	1.936	33.660
Operaciones con socios o propietarios	-	-	-	-	-	-	-
Reducción de capital	(461)	-	(36.078)	36.539	-	-	-
Operaciones con acciones o participaciones propias (netas)	-	-	159	(20.965)	-	-	(20.806)
Otras variaciones del patrimonio neto	-	-	51.699	-	(50.811)	-	888
SALDO FINAL DEL EJERCICIO 2024	10.253	198.912	93.772	(17.415)	31.724	3.804	321.050
Total ingresos y gastos reconocidos	-	-	-	-	56.843	(2.890)	53.953
Operaciones con socios o propietarios	-	-	-	-	-	-	-
Reducción de capital	(250)	-	(24.508)	24.758	-	-	-
Operaciones con acciones o participaciones propias (netas)	-	-	9.919	(33.750)	-	-	(23.831)
Otras variaciones del patrimonio neto	-	-	31.724	-	(31.724)	-	-
SALDO FINAL DEL EJERCICIO 2025	10.003	198.912	110.907	(26.407)	56.843	914	351.172

Las Notas 1 a 22 descritas en la Memoria adjunta y Anexos forman parte integrante del Estado total de cambios en el patrimonio neto correspondiente a los ejercicios anuales terminados a 31 de diciembre de 2025 y 2024.

GREENERGY RENOVABLES, S.A.

**Estado de flujos de efectivo
correspondiente al ejercicio anual terminado el 31 de diciembre de 2025
(Expresado en miles de euros)**

	Notas	31.12.2025	31.12.2024
A) FLUJOS DE EFECTIVO DE LAS ACTIVIDADES DE EXPLOTACIÓN			
1. Resultado del ejercicio antes de impuestos.			
		44.624	46.499
2. Ajustes del resultado.			
a) Amortización del inmovilizado (+).	5 y 6	540	464
b) Deterioros y pérdidas (+/-).	9	2.135	-
e) Resultados por bajas y enajenaciones del inmovilizado (+/-).	5 y 6	(6)	(45)
f) Resultados por bajas y enajenaciones de instrumentos financieros (+/-).	17	11.769	19.531
g) Ingresos financieros (-).	17	(22.512)	(17.976)
h) Gastos financieros (+).	17	32.666	23.311
i) Diferencias de cambio (+/-).	17	21.012	(16.165)
k) Otros ingresos y gastos (-/+).		656	888
3. Cambios en el capital corriente.			
a) Existencias (+/-).		320	1.362
b) Deudores y otras cuentas a cobrar (+/-).		(12.431)	117.573
c) Otros activos corrientes (+/-).		(677)	(597)
d) Acreedores y otras cuentas a pagar (+/-).		(19.988)	(101.321)
e) Otros pasivos corrientes (+/-).		-	23
f) Otros activos y pasivos no corrientes (+/-).		4.035	(707)
4. Otros flujos de efectivo de las actividades de explotación.			
a) Pagos de intereses (-).		(20.344)	(18.527)
c) Cobros de intereses (+)		1.841	176
d) Cobros (pagos) por impuestos sobre beneficios (+/-).	16.2	(39.788)	8.867
5. Flujos de efectivo de las actividades de explotación (+/-1+/-2+/-3+/-4)		3.852	63.356
B) FLUJOS DE EFECTIVO DE LAS ACTIVIDADES DE INVERSIÓN			
6. Pagos por inversiones (-).			
a) Sociedades consolidadas por puesta en equivalencia.		(319.422)	(315.241)
b) Inmovilizado intangible.	5	(317.497)	(314.373)
c) Inmovilizado material.	6	(260)	(70)
		(1.665)	(798)
7. Cobros por desinversiones (+).			
a) Sociedades del grupo, neto de efectivo en sociedades consolidadas.		56.375	195.536
c) Inmovilizado material.	6	56.365	195.363
e) Otros activos financieros.		10	100
		-	73
8. Flujos de efectivo de las actividades de inversión (7+6)		(263.047)	(119.705)
C) FLUJOS DE EFECTIVO DE LAS ACTIVIDADES DE FINANCIACIÓN			
9. Cobros y pagos por instrumentos de patrimonio.			
c) Adquisición de instrumentos de patrimonio propio (-).		(24.439)	(20.401)
d) Enajenación de instrumentos de patrimonio de la Sociedad Dominante	12.4	(61.687)	(33.736)
		37.248	13.335
10. Cobros y pagos por instrumentos de pasivo financiero.			
a) Emisión (+)		98.279	229.530
1. Obligaciones y otros valores negociables (+).		285.705	390.449
2. Deudas con entidades de crédito (+).		171.000	153.702
3. Deudas con empresas del grupo y asociadas (+).		60.069	41.475
4. Otras deudas (+).		67.141	112.719
b) Devolución y amortización de:		(12.505)	82.553
1. Obligaciones y otros valores negociables (-).		(187.426)	(160.919)
2. Deudas con entidades de crédito (-).		(128.554)	(114.313)
4. Otras deudas (-).		-	(46.606)
		(58.872)	-
12. Flujos de efectivo de las actividades de financiación (+/-9+/-10-11)		73.840	209.129
D) Efecto de las variaciones de los tipos de cambio		-	-
E) AUMENTO/DISMINUCIÓN NETA DEL EFECTIVO O EQUIVALENTES (+/-A+/-B+/-C+/- D)		(185.355)	152.780
Efectivo o equivalentes al comienzo del ejercicio	11	201.900	49.120
Efectivo o equivalentes al final del ejercicio.	11	16.545	201.900

Las Notas 1 a 22 descritas en la Memoria adjunta y Anexos forman parte integrante del Estado de flujos de efectivo correspondiente a los ejercicios anuales terminados a 31 de diciembre de 2025 y 2024.

GREENERGY RENOVABLES, S.A.

Memoria de las cuentas anuales

correspondiente al ejercicio anual finalizado el 31 de diciembre de 2025

1. Actividad de la Sociedad

GREENERGY RENOVABLES, S.A. (en adelante, la Sociedad) se constituyó en Madrid, el día 2 de Julio de 2007, mediante escritura pública, estando inscrita en el Registro Mercantil de Madrid, tomo 24.430, libro 0, folio 112, sección 8ª, hoja M-439.423, inscripción 1. Su domicilio social y fiscal es el mismo donde se desarrolla la actividad y está radicado en calle Rafael Botí, nº 26, Madrid.

El objeto social y los sectores en los que la Sociedad desarrolla su actividad son los siguientes: la promoción, comercialización y construcción de instalaciones para el aprovechamiento energético, así como la producción y comercialización de energía eléctrica y cualquier actividad complementaria, y la gestión y explotación de instalaciones de aprovechamiento energético.

Como se describe en la Nota 12.1 la Sociedad forma parte del grupo Daruan, cuya sociedad dominante Daruan Group Holding, S.L. es residente en calle Rafael Botí nº 26 de Madrid.

Las cuentas anuales consolidadas del grupo Daruan correspondientes al ejercicio terminado el 31 de diciembre de 2024 y 2025, así como los correspondientes informes de gestión y de auditoría, serán depositadas en el Registro Mercantil de Madrid.

Desde el 16 de diciembre de 2019, las acciones de la Sociedad cotizan en las Bolsas de Valores de Madrid, Barcelona, Bilbao y Valencia.

Como se describe en la Nota 8, la Sociedad posee participaciones en sociedades dependientes, siendo la cabecera del conjunto de sociedades que forman el grupo Grenergy. Las cuentas anuales consolidadas del grupo Grenergy correspondientes al ejercicio terminado el 31 de diciembre de 2025, así como los correspondientes informes de gestión y de auditoría, serán depositadas en el Registro Mercantil de Madrid.

2. Bases de presentación de las cuentas anuales

Las cuentas anuales se han preparado de acuerdo con el marco normativo de información financiera aplicable a la Sociedad, que es el establecido en el Plan General de Contabilidad aprobado por el Real Decreto 1514/2007, de 16 de noviembre, el cual desde su publicación ha sido objeto de varias modificaciones, la última de ellas mediante la Ley 7/2024, de 20 de diciembre, y sus normas de desarrollo, así como con el resto de la legislación mercantil vigente.

GREENERGY RENOVABLES, S.A.

Memoria de las cuentas anuales correspondiente al ejercicio anual finalizado el 31 de diciembre de 2025

Las cuentas anuales han sido formuladas por los Administradores de la Sociedad para su sometimiento a la aprobación de la Junta General de Accionistas, estimándose que serán aprobadas sin ninguna modificación.

Las cifras incluidas en las cuentas anuales están expresadas en miles de euros, salvo que se indique lo contrario.

2.1 Imagen fiel

Las cuentas anuales se han preparado a partir de los registros auxiliares de contabilidad de la Sociedad, habiéndose aplicado las disposiciones legales vigentes en materia contable con la finalidad de mostrar la imagen fiel del patrimonio, de la situación financiera y de los resultados de la Sociedad. El estado de flujos de efectivo se ha preparado con el fin de informar verazmente sobre el origen y la utilización de los activos monetarios representativos de efectivo y otros activos líquidos equivalentes de la Sociedad.

Las cuentas anuales de la Sociedad correspondientes al ejercicio 2024 fueron aprobadas por la Junta General de Accionistas el día 29 de abril de 2025. Las cuentas anuales correspondientes al ejercicio 2025, formuladas por los Administradores, se someterán a la aprobación de la Junta General de Accionistas, estimándose que serán aprobadas sin modificaciones.

2.2 Aspectos críticos de la valoración y estimación de la incertidumbre

En la preparación de las cuentas anuales de la Sociedad, los Administradores han realizado estimaciones para determinar el valor contable de algunos de los activos, pasivos, ingresos y gastos y sobre los desgloses de los pasivos contingentes. Estas estimaciones se han realizado sobre la base de la mejor información disponible al cierre del ejercicio. Sin embargo, dada la incertidumbre inherente a las mismas podrían surgir acontecimientos futuros que obliguen a modificarlas en los próximos ejercicios, lo cual se realizaría, en su caso, de forma prospectiva.

Los supuestos clave acerca del futuro, así como otros datos relevantes sobre la estimación de la incertidumbre en la fecha de cierre del ejercicio, que llevan asociados un riesgo importante de suponer cambios significativos en el valor de los activos o pasivos en el próximo ejercicio son los siguientes:

- Pérdidas por deterioro de instrumentos de patrimonio (Notas 4.4 y 8.1).
- Valoración a precios de mercado de transacciones con partes vinculadas (Nota 20.1).

Estas estimaciones e hipótesis están basadas en la mejor información disponible en la fecha de formulación de las cuentas anuales, sobre la estimación de la incertidumbre en la fecha de cierre del ejercicio y se revisan periódicamente. Sin embargo, es posible que bien estas revisiones periódicas bien acontecimientos futuros obliguen a modificar las estimaciones en próximos ejercicios. En ese caso, los efectos de los cambios de las estimaciones se registrarían de forma prospectiva en la cuenta de pérdidas y ganancias de ese ejercicio y de periodos sucesivos conforme a lo establecido en la Norma de Registro y Valoración 22^a "Cambios en criterios contables, errores y estimaciones contables".

GREENERGY RENOVABLES, S.A.

Memoria de las cuentas anuales

correspondiente al ejercicio anual finalizado el 31 de diciembre de 2025

2.3 Comparación de la información

De acuerdo con la legislación mercantil, se presenta, a efectos comparativos, con cada una de las partidas del balance, la cuenta de pérdidas y ganancias, del estado de cambios en el patrimonio neto y del estado de flujos de efectivo, además de las cifras del ejercicio 2025, las correspondientes al ejercicio anterior. En la memoria adjunta también se incluye información cuantitativa del ejercicio anterior, salvo cuando una norma contable específicamente establece que no es necesario.

2.4 Cambio climático

Estas cuentas anuales han sido elaboradas considerando lo establecido en el documento informativo emitido por la Junta de Normas Internacionales de Contabilidad (IASB, por sus siglas en inglés) en noviembre de 2020, que incorpora requisitos de divulgación relacionados con el cambio climático.

Durante 2025, Greenergy avanzó en la ejecución de las acciones definidas en su hoja de ruta de Sostenibilidad para el ejercicio. Estas actuaciones se enmarcan en el ESG Roadmap 2024-2026, el plan estratégico de sostenibilidad estructurado en seis dimensiones y diecisiete palancas, que agrupan cuarenta y cuatro objetivos y más de cien acciones a desarrollar a lo largo de tres años. Las acciones se orientan a la gestión de los riesgos ESG, la mitigación del impacto ambiental y la promoción de medidas de adaptación frente al cambio climático.

Al inicio del ejercicio se publicaron la Política de Cambio Climático y la Política de Biodiversidad. La Política de Cambio Climático se alinea con las recomendaciones del grupo de Trabajo sobre Divulgaciones Financieras Relacionadas con el Clima (TCFD) y la Política de Biodiversidad con las del grupo de Trabajo sobre Divulgaciones Financieras Relacionadas con la Naturaleza (TNFD) y la Estrategia de Biodiversidad de la Unión Europea a 2030. Por la naturaleza de su actividad, Greenergy contribuye de forma directa a la lucha contra el cambio climático mediante la transición energética y la descarbonización de la economía. Asimismo, busca generar un impacto positivo en la biodiversidad a través de acciones destinadas a evitar, reducir, mitigar y compensar los efectos de sus operaciones sobre los ecosistemas.

Durante 2025 se actualizó la estrategia Net Zero con el fin de que sea reconocida como el plan de descarbonización de la compañía. Esta revisión incorpora los principales requerimientos de la Directiva de Información Corporativa sobre Sostenibilidad (CSRD), que define el marco para los planes de descarbonización orientados a limitar el aumento de la temperatura global a 1,5 °C, en línea con el Acuerdo de París, y a alcanzar la neutralidad climática en 2050. Asimismo, la Directiva establece la necesidad de fijar objetivos de emisiones de gases de efecto invernadero (GEI) a corto y largo plazo, junto con medidas de mitigación, palancas de descarbonización asociadas a partidas financieras, su planificación temporal y su integración en el modelo de negocio.

GREENERGY RENOVABLES, S.A.

Memoria de las cuentas anuales

correspondiente al ejercicio anual finalizado el 31 de diciembre de 2025

Adicionalmente, el grupo elaboró su primer informe en línea con marco TNFD, siguiendo la metodología LEAP. Este ejercicio permitió identificar las principales dependencias, impactos, riesgos y oportunidades relacionados con la biodiversidad en plantas prioritarias en Chile, lo que facilitará una mejor gestión de la naturaleza en los proyectos en este país mediante la definición de objetivos, indicadores de seguimiento y medidas concretas orientadas a generar un impacto positivo en los ecosistemas y promover su conservación. A partir de esta experiencia, el objetivo es ampliar progresivamente el análisis al resto de los países en los que Greenergy opera, así como a su cadena de valor.

La sostenibilidad constituye un elemento transversal en la toma de decisiones de Greenergy y contribuye a generar un impacto ambiental y social positivo en el entorno y en las comunidades locales. De este modo, la compañía impulsa el bienestar ambiental, el desarrollo social, la igualdad de oportunidades y el respeto de los derechos humanos.

Medidas de análisis:

- Greenergy mide las emisiones de GEI de los alcances 1, 2 y 3 generadas por su actividad, tanto de forma directa como indirecta. El cálculo incluye todos los GEI relevantes para el grupo y se basa en el estándar internacional GHG Protocol. La identificación de las fuentes de emisión y el cálculo de la huella de carbono de 2025 están sujetos a verificación externa independiente conforme a la norma UNE-EN ISO 14064-1:2019.
- Greenergy continúa implantando las medidas previstas en el Plan de Transición, que establece el compromiso de alcanzar el Net Zero en 2040. Este objetivo adelanta en diez años los compromisos europeos y nacionales recogidos en el EU Green Deal y el PNIEC. La estrategia contempla metas a medio plazo, entre las que se incluyen la reducción del 60 por ciento de las emisiones absolutas de GEI de los alcances 1 y 2 y la reducción del 50 por ciento de las emisiones relativas del alcance 3, tomando como año base 2021 y ajustando los objetivos en función de las ventas del grupo. Asimismo, incorpora medidas específicas a corto plazo orientadas a reducir de forma significativa las emisiones de los alcances 1 y 2.
- En el Estado de Información No Financiera e Información de Sostenibilidad se presentan los niveles de elegibilidad y alineación de la cifra de negocio, el OPEX y el CAPEX correspondientes a 2025, de acuerdo con la Taxonomía Ambiental de la Unión Europea.

3. Aplicación de Resultados

La propuesta de distribución de resultados formulada por el Consejo de Administración de la Sociedad que será sometida a la aprobación de la Junta General de Accionistas es la siguiente:

	Miles de euros
Base de Reparto	
Beneficio del ejercicio	56.843
Aplicación	
A reservas voluntarias	56.843
	56.843

4. Normas de Registro y Valoración

Las normas de registro y valoración aplicadas en la elaboración de las cuentas anuales correspondientes al ejercicio 2025 han sido las siguientes:

4.1 Inmovilizado intangible

Son activos no monetarios identificables, aunque sin apariencia física, que surgen como consecuencia de un negocio jurídico o que han sido desarrollados internamente. Sólo se reconocen contablemente aquellos cuyo coste puede estimarse de manera fiable y de los que la Sociedad estima probable obtener en el futuro beneficios o rendimientos económicos.

Los activos intangibles se reconocen inicialmente por su coste de adquisición o producción y, posteriormente, se valoran a su coste menos su correspondiente amortización acumulada y las pérdidas por deterioro que hayan experimentado.

Licencias y marcas

Las licencias y marcas tienen una vida útil definida y se llevan a coste menos amortización acumulada y correcciones por deterioro del valor reconocidas. La amortización se calcula por el método lineal para asignar el coste de las marcas y licencias durante su vida útil estimada.

Aplicaciones informáticas

Se incluyen los importes satisfechos por el acceso a la propiedad o por el derecho de uso de programas y aplicaciones informáticas siempre que esté prevista su utilización en varios ejercicios. Su amortización se realiza de forma sistemática, aplicando un criterio lineal en un periodo de cuatro años.

Los gastos de mantenimiento, de revisión global de los sistemas o los recurrentes como consecuencia de la modificación o actualización de estas aplicaciones, se registran directamente como gastos del ejercicio en que se incurren.

Baja de activos intangibles

Un activo intangible se da de baja en el momento de su enajenación, o cuando no se esperan beneficios económicos futuros de su uso o enajenación. Las ganancias o pérdidas derivadas de la baja de un activo intangible, valoradas como la diferencia entre el producto neto de la enajenación y el importe en libros del activo, se reconocen en el resultado cuando se da de baja el activo.

4.2 Inmovilizado material

Son los activos tangibles que posee la Sociedad para su uso en la producción o suministro de bienes y servicios o para propósitos administrativos y que se espera utilizar durante más de un ejercicio.

Los bienes comprendidos en el inmovilizado material figuran registrados a su coste de adquisición (actualizado en su caso con diversas disposiciones legales) o coste de producción, menos la amortización acumulada y cualquier pérdida por deterioro de valor, si la hubiera.

GREENERGY RENOVABLES, S.A.

Memoria de las cuentas anuales

correspondiente al ejercicio anual finalizado el 31 de diciembre de 2025

El coste del inmovilizado material construido por la Sociedad se determina siguiendo los mismos principios que si fuera un inmovilizado adquirido. La capitalización del coste de producción se realiza con abono al epígrafe "Trabajos realizados por la empresa para su activo" de la cuenta de pérdidas y ganancias.

Los costes de ampliación, modernización, mejora, sustitución o renovación que representan un aumento de la productividad, capacidad o eficiencia o un alargamiento de la vida útil del bien, se registran como mayor coste de los correspondientes bienes, con el consiguiente retiro contable de los bienes o elementos sustituidos o renovados.

El coste de adquisición de los inmovilizados materiales que necesitan un periodo superior a un año para estar en condiciones de uso incluye los gastos financieros devengados antes de la puesta en condiciones de funcionamiento del elemento. Durante el ejercicio no se han activado importes por este concepto. Por el contrario, los intereses financieros devengados con posterioridad a dicha fecha o para financiar la adquisición del resto de elementos de inmovilizado, no incrementan el coste de adquisición y se registran en la cuenta de pérdidas y ganancias del ejercicio en que se devengan.

Los costes incurridos en el acondicionamiento de locales arrendados se clasifican como instalaciones, amortizándose sistemáticamente mediante el método lineal durante un periodo de 8 años, sin superar en ningún caso la duración del contrato de arrendamiento.

Los gastos periódicos de conservación, reparación y mantenimiento que no incrementan la vida útil del activo se cargan a la cuenta de pérdidas y ganancias del ejercicio en que se incurren.

La amortización se calcula, aplicando sistemáticamente el método lineal sobre el coste de adquisición o producción de los activos menos su valor residual, durante los años de vida útil estimada de los diferentes elementos, según el siguiente detalle:

	Años de Vida Útil
Maquinaria	5-10
Instalaciones y utillaje	5-12
Elementos de transporte	5-10
Mobiliario y enseres	10
Equipos para proceso de información	4
Otro inmovilizado material	6-8

Los valores y las vidas residuales de estos activos se revisan en cada fecha de balance y se ajustan si es necesario.

Al cierre de cada ejercicio, la Sociedad analiza si existen indicios de que el valor en libros de sus activos materiales excede de su correspondiente importe recuperable, es decir, de que algún elemento pueda estar deteriorado. Para aquellos activos identificados estima su importe recuperable, entendido como el mayor entre su valor razonable menos los costes de venta necesarios y su valor en uso. En caso de que el activo no genere flujos de efectivo por sí mismo que sean independientes de otros activos, la Sociedad calcula el importe recuperable de la Unidad Generadora de Efectivo a la que pertenece.

Si el valor recuperable así determinado fuese inferior al valor en libros del activo, la diferencia entre ambos valores se reconoce en la cuenta de pérdidas y ganancias reduciendo el valor en libros del activo hasta su importe recuperable y se ajustan los cargos futuros en concepto de amortización en proporción a su valor en libros ajustado y a su nueva vida útil remanente, en caso de ser necesaria una reestimación de la misma.

GREENERGY RENOVABLES, S.A.

Memoria de las cuentas anuales

correspondiente al ejercicio anual finalizado el 31 de diciembre de 2025

De forma similar, cuando existen indicios de que se ha recuperado el valor de un activo material, la Sociedad registra la reversión de la pérdida por deterioro contabilizada en ejercicios anteriores y se ajustan en consecuencia los cargos futuros por amortización. En ningún caso, dicha reversión supone el incremento del valor en libros del activo por encima de aquel que tendría si no se hubieran reconocido pérdidas por deterioro en ejercicios anteriores.

El beneficio o la pérdida resultante de la enajenación o baja de un activo se calcula como la diferencia entre el valor de la contraprestación recibida y el valor en libros del activo, y se reconoce en la cuenta de pérdidas y ganancias del ejercicio.

4.3 Arrendamientos

Los contratos se califican como arrendamientos financieros cuando de sus condiciones económicas se deduce que se transfieren al arrendatario sustancialmente todos los riesgos y beneficios inherentes a la propiedad del activo objeto del contrato. En caso contrario, los contratos se clasifican como arrendamientos operativos.

Sociedad como arrendatario

Los activos adquiridos mediante arrendamiento financiero se registran de acuerdo con su naturaleza, por el menor entre el valor razonable del activo y el valor actual al inicio del arrendamiento de los pagos mínimos acordados, incluida la opción de compra, contabilizándose un pasivo financiero por el mismo importe. No se incluye en el cálculo de los pagos mínimos acordados las cuotas de carácter contingente, el coste de los servicios y los impuestos repercutibles por el arrendador. Los pagos realizados por el arrendamiento se distribuyen entre los gastos financieros y la reducción del pasivo. La carga financiera total del contrato se imputa a la cuenta de pérdidas y ganancias del ejercicio en que se devenga, aplicando el método del tipo de interés efectivo. A los activos se les aplican los mismos criterios de amortización, deterioro y baja que al resto de activos de su naturaleza.

Los pagos por arrendamientos operativos se registran como gastos en la cuenta de pérdidas y ganancias cuando se devengan.

Sociedad como arrendador

Los ingresos derivados de los arrendamientos operativos se registran en la cuenta de pérdidas y ganancias cuando se devengan. Los costes directos imputables al contrato se incluyen como mayor valor del activo arrendado y se reconocen como gasto durante el plazo del contrato, aplicando el mismo criterio utilizado para el reconocimiento de los ingresos del arrendamiento.

GREENERGY RENOVABLES, S.A.

Memoria de las cuentas anuales
correspondiente al ejercicio anual finalizado el 31 de diciembre de 2025

4.4 Instrumentos financieros

Los instrumentos financieros se reconocen en el balance cuando se convierte en parte obligada del contrato o negocio jurídico conforme a las disposiciones del mismo, bien como emisor o como inversor o adquirente de aquel.

a) Activos financieros

Clasificación y valoración

En el momento de reconocimiento inicial, la Sociedad clasifica todos los activos financieros en una de las categorías enumeradas a continuación, que determina el método de valoración inicial y posterior aplicable:

- Activos financieros a coste amortizado
- Activos financieros a coste

Activos financieros a coste amortizado

La Sociedad clasifica un activo financiero en esta categoría, incluso cuando esté admitido a negociación en un mercado organizado, si se cumplen las siguientes condiciones:

- La Sociedad mantiene la inversión bajo un modelo de gestión cuyo objetivo es recibir los flujos de efectivo derivados de la ejecución del contrato.

La gestión de una cartera de activos financieros para obtener sus flujos contractuales no implica que hayan de mantenerse necesariamente todos los instrumentos hasta su vencimiento; se podrá considerar que los activos financieros se gestionan con ese objetivo aun cuando se hayan producido o se espere que se produzcan ventas en el futuro. A tal efecto, la Sociedad considera la frecuencia, el importe y el calendario de las ventas en ejercicios anteriores, los motivos de esas ventas y las expectativas en relación con la actividad de ventas futuras.

- Las características contractuales del activo financiero dan lugar, en fechas especificadas, a flujos de efectivo que son únicamente cobros de principal e intereses sobre el importe del principal pendiente. Esto es, los flujos de efectivo son inherentes a un acuerdo que tiene la naturaleza de préstamo ordinario o común, sin perjuicio de que la operación se acuerde a un tipo de interés cero o por debajo de mercado.

Se asume que se cumple esta condición, en el caso de que un bono o un préstamo simple con una fecha de vencimiento determinada y por el que la Sociedad cobra un tipo de interés de mercado variable, pudiendo estar sujeto a un límite. Por el contrario, se asume que no se cumple esta condición en el caso de los instrumentos convertibles en instrumentos de patrimonio neto del emisor, los préstamos con tipos de interés variables inversos (es decir, un tipo que tiene una relación inversa con los tipos de interés del mercado) o aquellos en los que el emisor puede diferir el pago de intereses, si con dicho pago se viera afectada su solvencia, sin que los intereses diferidos devenguen intereses adicionales.

Con carácter general, se incluyen en esta categoría los créditos por operaciones comerciales ("Clientes por ventas y prestación de servicios" y "Clientes, empresas del grupo y asociadas") y los créditos por operaciones no comerciales ("Deudores varios").

GREENERGY RENOVABLES, S.A.

Memoria de las cuentas anuales correspondiente al ejercicio anual finalizado el 31 de diciembre de 2025

Los activos financieros clasificados en esta categoría se valoran inicialmente por su valor razonable, que, salvo evidencia en contrario, se asume que es el precio de la transacción, que equivale al valor razonable de la contraprestación entregada, más los costes de transacción que les sean directamente atribuibles. Esto es, los costes de transacción inherentes se capitalizan.

No obstante, los créditos por operaciones comerciales con vencimiento no superior a un año y que no tengan un tipo de interés contractual explícito, así como los créditos al personal, los dividendos a cobrar y los desembolsos exigidos sobre instrumentos de patrimonio, cuyo importe se espera recibir en el corto plazo, se valoran por su valor nominal cuando el efecto de no actualizar los flujos de efectivo no es significativo.

Para la valoración posterior se utiliza el método del coste amortizado. Los intereses devengados se contabilizan en la cuenta de pérdidas y ganancias (ingresos financieros), aplicando el método del tipo de interés efectivo.

Los créditos con vencimiento no superior a un año que, tal y como se ha expuesto anteriormente, se valoren inicialmente por su valor nominal, continuarán valorándose por dicho importe, salvo que se hubieran deteriorado.

En general, cuando los flujos de efectivo contractuales de un activo financiero a coste amortizado se modifican debido a las dificultades financieras del emisor, la Sociedad analiza si procede contabilizar una pérdida por deterioro de valor.

Activos financieros a coste

La Sociedad incluye en esta categoría, en todo caso:

- a) Las inversiones en el patrimonio de empresas del grupo, multigrupo y asociadas (en los estados financieros individuales).
- b) Las aportaciones realizadas como consecuencia de un contrato de cuentas en participación y similares.

Las inversiones incluidas en esta categoría se valoran inicialmente al coste, que es equivalente al valor razonable de la contraprestación entregada más los costes de transacción que les sean directamente atribuibles. Esto es, los costes de transacción inherentes se capitalizan.

En el caso de inversiones en empresas del grupo, si existiera una inversión anterior a su calificación como empresa del grupo, multigrupo o asociada, se considerará como coste de dicha inversión el valor contable que debiera tener la misma inmediatamente antes de que la empresa pase a tener esa calificación.

La valoración posterior es también a coste, menos, en su caso, el importe acumulado de las correcciones valorativas por deterioro.

Las aportaciones realizadas como consecuencia de un contrato de cuentas en participación y similares se valoran al coste, incrementado o disminuido por el beneficio o la pérdida, respectivamente, que correspondan a la empresa como partícipe no gestor, y menos, en su caso, el importe acumulado de las correcciones valorativas por deterioro.

GREENERGY RENOVABLES, S.A.

Memoria de las cuentas anuales

correspondiente al ejercicio anual finalizado el 31 de diciembre de 2025

Baja de balance de activos financieros

La Sociedad da de baja de balance un activo financiero cuando:

- Expiran los derechos contractuales sobre los flujos de efectivo del activo. En este sentido, se da de baja un activo financiero cuando ha vencido y la Sociedad ha recibido el importe correspondiente.
- Se hayan cedido los derechos contractuales sobre los flujos de efectivo del activo financiero. En este caso, se da de baja el activo financiero cuando se han transferido de manera sustancial los riesgos y beneficios inherentes a su propiedad. En particular, en las operaciones de venta con pacto de recompra, factoring y titulizaciones, se da de baja el activo financiero una vez que se ha comparado la exposición de la Sociedad, antes y después de la cesión, a la variación en los importes y en el calendario de los flujos de efectivo netos del activo transferido, se deduce que se han transferido los riesgos y beneficios.

Tras el análisis de los riesgos y beneficios, la Sociedad registra la baja de los activos financieros cuando los riesgos y beneficios inherentes a la propiedad del activo se han transferido de manera sustancial. El activo transferido se da de baja de balance y la Sociedad reconoce el resultado de la operación: la diferencia entre la contraprestación recibida neta de los costes de transacción atribuibles (considerando cualquier nuevo activo obtenido menos cualquier pasivo asumido) y el valor en libros del activo financiero, más cualquier importe acumulado que se haya reconocido directamente en el patrimonio neto.

Deterioro del valor de los activos financieros

Activos financieros a coste

Al menos al cierre de cada ejercicio, la Sociedad evalúa si existen indicios de deterioro en los instrumentos de patrimonio reconocidos y, en caso de ser requerido, efectúa las correcciones valorativas necesarias. Dicha corrección valorativa se calcula como la diferencia entre su valor en libros y el importe recuperable, entendido éste como el mayor importe entre su valor razonable menos los costes de venta y el valor actual de los flujos de efectivo futuros derivados de la inversión, que para el caso de instrumentos de patrimonio se calculan, bien mediante la estimación de los que se espera recibir como consecuencia del reparto de dividendos realizado por la empresa participada y de la enajenación o baja en cuentas de la inversión en la misma, bien mediante la estimación de su participación en los flujos de efectivo que se espera sean generados por la empresa participada, procedentes tanto de sus actividades ordinarias como de su enajenación o baja en cuentas. Salvo mejor evidencia del importe recuperable de las inversiones en instrumentos de patrimonio, la estimación de la pérdida por deterioro de esta clase de activos se calcula en función del patrimonio neto de la entidad participada y de las plusvalías tácitas existentes en la fecha de la valoración, netas del efecto impositivo.

El reconocimiento de las correcciones valorativas por deterioro de valor y, en su caso, su reversión, se registran como un gasto o un ingreso, respectivamente, en la cuenta de pérdidas y ganancias. La reversión del deterioro tiene como límite el valor en libros de la inversión que estaría reconocida en la fecha de reversión si no se hubiese registrado el deterioro del valor.

GREENERGY RENOVABLES, S.A.

Memoria de las cuentas anuales

correspondiente al ejercicio anual finalizado el 31 de diciembre de 2025

Intereses y dividendos recibidos de activos financieros

Los intereses y dividendos de activos financieros devengados con posterioridad al momento de la adquisición se registran como ingresos en la cuenta de pérdidas y ganancias. Los intereses se reconocen utilizando el método del tipo de interés efectivo y los dividendos cuando se declara el derecho a recibirlos.

Si los dividendos distribuidos proceden inequívocamente de resultados generados con anterioridad a la fecha de adquisición porque se hayan distribuido importes superiores a los beneficios generados por la participada desde la adquisición, no se reconocerán como ingresos, y minorarán el valor contable de la inversión. El juicio sobre si se han generado beneficios por la participada se realizará atendiendo exclusivamente a los beneficios contabilizados en la cuenta de pérdidas y ganancias individual desde la fecha de adquisición, salvo que de forma indubitada el reparto con cargo a dichos beneficios deba calificarse como una recuperación de la inversión desde la perspectiva de la entidad que recibe el dividendo.

b) Pasivos financieros

Clasificación y valoración

En el momento de reconocimiento inicial, la Sociedad clasifica todos los pasivos financieros en una de las categorías enumeradas a continuación:

- Pasivos financieros a coste amortizado

Pasivos financieros a coste amortizado

La Sociedad clasifica todos los pasivos financieros en esta categoría excepto cuando deban valorarse a valor razonable con cambios en la cuenta de pérdidas y ganancias.

Con carácter general, se incluyen en esta categoría los débitos por operaciones comerciales (“proveedores”, “proveedores, empresas del grupo y asociadas”) y los débitos por operaciones no comerciales (“acreedores varios”).

Los préstamos participativos que tienen las características de un préstamo ordinario o común también se incluyen en esta categoría sin perjuicio de que la operación se acuerde a un tipo de interés cero o por debajo de mercado.

Los pasivos financieros incluidos en esta categoría se valoran inicialmente por su valor razonable, que, salvo evidencia en contrario, se considera que es el precio de la transacción, que equivale al valor razonable de la contraprestación recibida ajustado por los costes de transacción que les sean directamente atribuibles. Esto es, los costes de transacción inherentes se capitalizan.

No obstante, los débitos por operaciones comerciales con vencimiento no superior a un año y que no tienen un tipo de interés contractual, así como los desembolsos exigidos por terceros sobre participaciones, cuyo importe se espera pagar en el corto plazo, se valoran por su valor nominal, cuando el efecto de no actualizar los flujos de efectivo no sea significativo.

Para la valoración posterior se utiliza el método de coste amortizado. Los intereses devengados se contabilizan en la cuenta de pérdidas y ganancias (gasto financiero), aplicando el método del tipo de interés efectivo.

GREENERGY RENOVABLES, S.A.

Memoria de las cuentas anuales

correspondiente al ejercicio anual finalizado el 31 de diciembre de 2025

No obstante, los débitos con vencimiento no superior a un año que, de acuerdo con lo dispuesto anteriormente, se valoren inicialmente por su valor nominal, continuarán valorándose por dicho importe.

Las aportaciones recibidas como consecuencia de un contrato de cuentas en participación y similares, se valoran al coste, incrementado o disminuido por el beneficio o la pérdida, respectivamente, que deba atribuirse a los partícipes no gestores.

Se aplica este mismo criterio en los préstamos participativos cuyos intereses tienen carácter contingente, bien porque se pacte un tipo de interés fijo o variable condicionado al cumplimiento de un hito en la empresa prestataria (por ejemplo, la obtención de beneficios), o bien porque se calculen exclusivamente por referencia a la evolución de la actividad de la citada empresa. Los gastos financieros se reconocen en la cuenta de pérdidas y ganancias de acuerdo con el principio de devengo, y los costes de transacción se imputarán a la cuenta de pérdidas y ganancias con arreglo a un criterio financiero o, si no resultase aplicable, de forma lineal a lo largo de la vida del préstamo participativo.

Baja de balance de pasivos financieros

La Sociedad da de baja de balance un pasivo financiero previamente reconocido cuando se da alguna de las siguientes circunstancias:

- La obligación se haya extinguido porque se ha realizado el pago al acreedor para cancelar la deuda (a través de pagos en efectivo u otros bienes o servicios), o porque al deudor se le exime legalmente de cualquier responsabilidad sobre el pasivo.
- Se adquieran pasivos financieros propios, aunque sea con la intención de recolocarlos en el futuro.
- Se produce un intercambio de instrumentos de deuda entre un prestamista y un prestatario, siempre que tengan condiciones sustancialmente diferentes, reconociéndose el nuevo pasivo financiero que surja; de la misma forma se registra una modificación sustancial de las condiciones actuales de un pasivo financiero, como se indica para las reestructuraciones de deuda.

La contabilización de la baja de un pasivo financiero se realiza de la siguiente forma: la diferencia entre el valor en libros del pasivo financiero (o de la parte de él que se haya dado de baja) y la contraprestación pagada, incluidos los costes de transacción atribuibles, y en la que se ha de recoger asimismo cualquier activo cedido diferente del efectivo o pasivo asumido, se reconoce en la cuenta de pérdidas y ganancias del ejercicio en que tenga lugar.

c) Valor razonable

El valor razonable es el precio que se recibiría por la venta de un activo o se pagaría para transferir o cancelar un pasivo mediante una transacción ordenada entre participantes en el mercado en la fecha de valoración. El valor razonable se determinará sin practicar ninguna deducción por los costes de transacción en que pudiera incurrirse por causa de enajenación o disposición por otros medios. No tiene en ningún caso el carácter de valor razonable el que sea resultado de una transacción forzada, urgente o como consecuencia de una situación de liquidación involuntaria.

GREENERGY RENOVABLES, S.A.

Memoria de las cuentas anuales correspondiente al ejercicio anual finalizado el 31 de diciembre de 2025

El valor razonable se estima para una determinada fecha y, puesto que las condiciones de mercado pueden variar con el tiempo, ese valor puede ser inadecuado para otra fecha. Además, al estimar el valor razonable, la empresa tiene en cuenta las condiciones del activo o pasivo que los participantes en el mercado tendrían en cuenta a la hora de fijar el precio del activo o pasivo en la fecha de valoración.

Con carácter general, el valor razonable se calcula por referencia a un valor fiable de mercado. Para aquellos elementos respecto de los cuales existe un mercado activo, el valor razonable se obtiene, en su caso, mediante la aplicación de modelos y técnicas de valoración. Entre los modelos y técnicas de valoración se incluye el empleo de referencias a transacciones recientes en condiciones de independencia mutua entre partes interesadas y debidamente informadas, si estuviesen disponibles, así como referencias al valor razonable de otros activos que sean sustancialmente iguales, métodos de descuento de flujos de efectivo futuros estimados y modelos generalmente utilizados para valorar opciones.

En cualquier caso, las técnicas de valoración empleadas son consistentes con las metodologías aceptadas y utilizadas por el mercado para la fijación de precios, utilizándose, si existe, la que haya demostrado obtener unas estimaciones más realistas de los precios. Asimismo, tienen en cuenta el uso de datos observables de mercado y otros factores que sus participantes considerarían al fijar el precio, limitando en todo lo posible el empleo de consideraciones subjetivas y de datos no observables o contrastables.

La Sociedad evalúa la efectividad de las técnicas de valoración que utiliza de manera periódica, empleando como referencia los precios observables de transacciones recientes en el mismo activo que se valore o utilizando los precios basados en datos o índices observables de mercado que estén disponibles y resulten aplicables.

De esta forma, se deduce una jerarquía en las variables utilizadas en la determinación del valor razonable y se establece una jerarquía de valor razonable que permite clasificar las estimaciones en tres niveles:

- Nivel 1: estimaciones que utilizan precios cotizados sin ajustar en mercados activos para activos o pasivos idénticos, a los que la empresa pueda acceder en la fecha de valoración.
- Nivel 2: estimaciones que utilizan precios cotizados en mercados activos para instrumentos similares u otras metodologías de valoración en las que todas las variables significativas están basadas en datos de mercado observables directa o indirectamente.
- Nivel 3: estimaciones en las que alguna variable significativa no está basada en datos de mercado observables.

Una estimación del valor razonable se clasifica en el mismo nivel de jerarquía de valor razonable que la variable de menor nivel que sea significativa para el resultado de la valoración. A estos efectos, una variable significativa es aquella que tiene una influencia decisiva sobre el resultado de la estimación. En la evaluación de la importancia de una variable concreta para la estimación se tienen en cuenta las condiciones específicas del activo o pasivo que se valora.

GREENERGY RENOVABLES, S.A.

Memoria de las cuentas anuales

correspondiente al ejercicio anual finalizado el 31 de diciembre de 2025

d) Instrumentos de patrimonio propio

Todos los instrumentos de capital emitidos por la Sociedad figuran clasificados en la partida "Capital" del epígrafe "Fondos Propios" del Patrimonio Neto del balance adjunto. No existen otro tipo de instrumentos de patrimonio propio.

Dichos instrumentos se registran en el patrimonio neto por el importe recibido neto de los costes directos de emisión.

Cuando la Sociedad adquiere o vende sus propios instrumentos de patrimonio, el importe pagado o recibido se registra directamente en cuentas de patrimonio neto, no reconociéndose importe alguno en la cuenta de resultados por dichas transacciones (véase Nota 12).

e) Efectivo y activos líquidos equivalentes al efectivo

Este epígrafe del balance adjunto incluye el efectivo en caja, los depósitos a la vista en entidades de crédito y otras inversiones a corto plazo de gran liquidez con un vencimiento original inferior o igual a tres meses. Los descubiertos bancarios se clasifican en el epígrafe "Deudas a corto plazo" del "Pasivo corriente" del balance adjunto.

4.5 Instrumentos financieros derivados y coberturas contables

Las actividades de la Sociedad la exponen a los riesgos financieros derivados fundamentalmente de las variaciones de los tipos de interés. Para cubrir estas exposiciones, la Sociedad utiliza contratos de permutas financieras sobre tipos de interés. La Sociedad no utiliza instrumentos financieros derivados con fines especulativos, con independencia de que en determinados casos no se cumplan las condiciones para poder aplicar la contabilidad de cobertura.

Los derivados se registran inicialmente a valor razonable y posteriormente se realizan las correcciones valorativas necesarias para reflejar su valor razonable en cada momento, registrándose en el epígrafe "Inversiones financieras a corto plazo o largo plazo – Derivados" del activo corriente del estado de situación financiera si son positivas y en el epígrafe "Deudas a corto plazo o largo plazo – Derivados" del pasivo corriente o no corriente del balance si son negativas.

Los beneficios o pérdidas de dichas fluctuaciones se registran en la cuenta de resultados del ejercicio, salvo en el caso de que los instrumentos derivados se hayan designado como instrumentos de cobertura contable y la cobertura sea altamente eficaz, en cuyo caso su contabilización es como sigue:

- Coberturas de flujos de efectivo: los cambios en el valor razonable de los instrumentos financieros derivados de cobertura se registran, por la parte en que han sido altamente efectivas, y netas del efecto impositivo, en el epígrafe "Ajustes por cambios de valor" del Patrimonio Neto del estado de situación financiera. La pérdida o ganancia acumulada en este epígrafe asociada al derivado se traspaasa a la cuenta de resultados a medida que el elemento cubierto va afectando a la cuenta de resultados o en el ejercicio en que este se enajena, figurando dicho efecto en el mismo epígrafe de la cuenta de resultados.

GREENERGY RENOVABLES, S.A.

Memoria de las cuentas anuales correspondiente al ejercicio anual finalizado el 31 de diciembre de 2025

En el caso de que las coberturas de compromisos en firme o transacciones futuras de lugar al reconocimiento de un activo o un pasivo no financiero, el beneficio o pérdida acumulado en el Patrimonio Neto asociadas al instrumento derivado, se tiene en cuenta en la determinación del valor inicial del activo o pasivo que genera la partida cubierta.

Por el contrario, la parte de las variaciones en el valor razonable del instrumento financiero derivado que se determina como ineficaz se reconoce de manera inmediata en la cuenta de resultados.

Este tipo de cobertura corresponde principalmente a aquellos derivados contratados para convertir deuda financiera de tipo de interés variable a tipo de interés fijo.

- La contabilidad de cobertura se interrumpe cuando el instrumento de cobertura vence, es vendido, finalizado o ejercido o deja de cumplir los requisitos para la contabilización de cobertura. En ese momento, la pérdida o ganancia acumulada en el epígrafe "Ajustes por cambios de valor" del patrimonio neto se mantiene en dicho epígrafe hasta que se realice la operación cubierta, momento en el que se ajustará el resultado de dicha operación. Si se espera que la operación cubierta finalmente no se produzca, la pérdida o ganancia reconocida en el patrimonio neto se imputará en la cuenta de resultados del ejercicio.

Los derivados implícitos en otros instrumentos financieros o en otros contratos principales se contabilizan de forma separada cuando sus características y riesgos no están estrechamente relacionados y siempre que el conjunto no esté siendo contabilizado a su valor razonable registrando las variaciones en el valor razonable en la cuenta de resultados.

4.6 Existencias

La Sociedad realiza servicios de promoción y construcción de parques fotovoltaicos, para su posterior explotación y/o venta. La Sociedad registra los costes incurridos en el epígrafe "Existencias" del balance adjunto hasta el momento en que se cumplan todas y cada una de las condiciones mencionadas en la Nota 4.9, en la cual se registra la venta.

Los proyectos de parques fotovoltaicos se valoran por su coste de producción entendiendo este como los costes directamente imputables al proyecto, así como la parte que razonablemente corresponda de los costes indirectamente imputables.

Al cierre del ejercicio la Sociedad ha valorado los proyectos en curso y ha traspasado a existencias los costes imputables a los mismos.

La Sociedad realiza una evaluación del valor neto realizable de las existencias al final del ejercicio, dotando la oportuna corrección valorativa por deterioro cuando las mismas están sobrevaloradas. Cuando las circunstancias que motivaron el reconocimiento de una corrección de valor de las existencias dejan de existir o existe una clara evidencia que justifica un incremento del valor neto realizable debido a cambios en las circunstancias económicas, se procede a revertir la corrección valorativa previamente efectuada, teniendo como límite dicha reversión el menor importe entre el coste y el nuevo valor neto realizable de las existencias. Tanto las correcciones de valor de las existencias como su reversión, se reconocen en la cuenta de pérdidas y ganancias del ejercicio.

GREENERGY RENOVABLES, S.A.

Memoria de las cuentas anuales

correspondiente al ejercicio anual finalizado el 31 de diciembre de 2025

4.7 Transacciones y saldos en moneda extranjera

La moneda funcional de la Sociedad es el euro por lo que todos los saldos y transacciones denominados en monedas diferentes al euro se consideran denominados en moneda extranjera. Dichas transacciones se registran en euros aplicando los tipos de cambio de contado vigentes en las fechas en que se producen las transacciones.

Al cierre del ejercicio, los activos y pasivos monetarios en moneda extranjera, se convierten a euros utilizando el tipo de cambio medio de contado vigente en dicha fecha del mercado de divisas correspondiente.

Las pérdidas y ganancias que resultan de la liquidación de las transacciones en moneda extranjera y de la conversión a los tipos de cambio de cierre de los activos y pasivos monetarios en moneda extranjera, se reconocen en la cuenta de pérdidas y ganancias del ejercicio en la partida "Diferencias de cambio".

4.8 Impuesto sobre beneficios

El gasto por impuesto sobre beneficios del ejercicio se calcula mediante la suma del impuesto corriente que resulta de aplicación del tipo de gravamen sobre la base imponible del ejercicio y después de aplicar las deducciones que fiscalmente son admisibles, más la variación de los activos y pasivos por impuestos diferidos.

Se registra en el Patrimonio Neto del balance el efecto impositivo relacionado con partidas que se registran directamente en cuentas de patrimonio.

Los impuestos diferidos se calculan de acuerdo con el método basado en el balance, sobre las diferencias temporarias que surgen entre las bases fiscales de los activos y pasivos y sus importes en libros, aplicando la normativa y tipo impositivo aprobado, o a punto de aprobarse, en la fecha de cierre del ejercicio y que se espera aplicar cuando el correspondiente activo por impuesto diferido se realice o el pasivo por impuesto diferido se liquide.

Se reconocen pasivos por impuestos diferidos para todas las diferencias temporarias imponibles, excepto si la diferencia temporaria se deriva del reconocimiento inicial de un fondo de comercio o de otros activos y pasivos en una operación, que no sea una combinación de negocios, que no haya afectado ni al resultado fiscal ni al resultado contable. Los activos por impuestos diferidos se reconocen cuando es probable que la Sociedad vaya a tener en el futuro suficientes ganancias fiscales con las que poder compensar las diferencias temporarias deducibles o las pérdidas o créditos fiscales no utilizados.

Al cierre del ejercicio, la Sociedad revisa los impuestos diferidos registrados (tanto activos como pasivos) con objeto de comprobar que se mantienen vigentes, efectuándose las oportunas correcciones a los mismos de acuerdo con los resultados de los análisis realizados.

Desde el ejercicio 2021 la Sociedad tributa en régimen de consolidación fiscal junto con el resto de las sociedades españolas del grupo Grenergy, cuyo número es 429/21 (Nota 16.1).

GREENERGY RENOVABLES, S.A.

Memoria de las cuentas anuales

correspondiente al ejercicio anual finalizado el 31 de diciembre de 2025

4.9 Reconocimiento de ingresos y gastos

De acuerdo con el principio de devengo, los ingresos se registran con la transferencia de control y gastos se registran cuando ocurren, con independencia de la fecha de su cobro o de su pago. La Sociedad se dedica al desarrollo, construcción y mantenimiento de parques fotovoltaicos y eólicos. Así mismo, actúa como proveedor del grupo Greenergy para la venta de materiales para la construcción de parque fotovoltaicos.

4.9.1 Reconocimiento

Los criterios más significativos seguidos por la Sociedad para el registro de sus ingresos y gastos son los siguientes:

- Ingresos por venta de materiales:

La compañía actúa como proveedor del grupo en la compra de materiales para la construcción de parques fotovoltaicos. Los ingresos por la venta de materiales se reconocen en el momento en el que se transfiere el control del activo al cliente, generalmente en el momento de la entrega del material en el terreno donde se construirá el parque fotovoltaico. El control se trasfiere en ese momento, ya que se produce la transferencia física al cliente, de manera implícita su aceptación y propiedad y se transfieren los riesgos y beneficios.

- Ingresos por contratos construcción (EPC) en terrenos de terceros:

Contrato para la construcción de los parques solares con un precio pagadero en función del cumplimiento de unos hitos. Por tanto, para los contratos de construcción (contratos EPC), el grupo sigue en general el criterio de registrar los ingresos y resultados correspondientes a cada contrato en función del grado de avance estimado de los mismos, obtenido en función del porcentaje de costes incurridos frente a costes totales presupuestados. Las pérdidas que pudieran producirse en los proyectos contratados se registran, por su totalidad, en el momento en que dichas pérdidas se conocen y se pueden estimar. La diferencia entre los ingresos reconocidos por cada obra y el importe facturado por la misma se registra de la siguiente forma:

- Si es positiva, como "Producción ejecutada pendiente de facturar" (facturación diferida) en el epígrafe de "Deudores comerciales y otras cuentas a cobrar" del balance;
- Si es negativa, como "Anticipos de clientes (facturación anticipada) en el epígrafe "Acreedores comerciales y otras cuentas a pagar" del balance.

- Ingresos por development fees:

Contratos por el cual el la Sociedad se obliga a la obtención, por cuenta de la SPV, de los permisos, licencias y autorizaciones para la construcción de los parques. La Sociedad sigue en general el criterio de registrar los ingresos de esta tipología de contratos al producirse la transferencia del control de los servicios, que, como norma general, se produce a la finalización de la obtención de los mismos.

- Ingresos por contratos de operación y mantenimiento y asset management:

Lo ingresos se reconocen a medida que se satisface la obligación de desempeño mediante la transferencia de los servicios comprometidos, con independencia del momento en que se produzca la corriente monetaria o financiera derivada de ellos.

GREENERGY RENOVABLES, S.A.

**Memoria de las cuentas anuales
correspondiente al ejercicio anual finalizado el 31 de diciembre de 2025**

4.9.2 Saldos por contratos

a) Activos de contratos

Derecho incondicional a recibir la contraprestación

Cuando la Sociedad tiene un derecho incondicional a la contraprestación, indistintamente de la transferencia del control de los activos, se reconoce un derecho de cobro (sub-epígrafes de “clientes por ventas y prestaciones de servicios”, o en su caso “clientes, empresas del grupo y asociadas”) en los epígrafes de “Deudores comerciales y otras cuentas a pagar” del activo corriente o no corriente, según corresponda por su vencimiento con arreglo a su ciclo normal de explotación.

Los “Deudores comerciales y otras cuentas a pagar” del activo corriente, separa los clientes que aun estando dentro del ciclo normal de explotación, tienen un vencimiento superior al año (largo plazo).

Derecho a la contraprestación por transferencia de control

Cuando se transfiere el control de un activo de un contrato sin tener derecho incondicional a la facturación, la Sociedad registra un derecho a la contraprestación la transferencial del control. Este derecho a la contraprestación por transferencia de control se da de baja cuando surge un derecho incondicional a recibir la contraprestación. No obstante, se analiza su deterioro al cierre del ejercicio de la misma manera que se realiza para los derechos incondicionales.

Estos saldos se presentan, al igual que los derechos incondicionales en el epígrafe de clientes en deudores comerciales. Se clasifica como corriente o no corriente en función de su vencimiento.

b) Pasivos de contratos

Obligaciones contractuales

Si el cliente paga la contraprestación, o se tiene un derecho incondicional a recibirla, antes de transferir el bien o el servicio al cliente, la Sociedad reconoce un pasivo de contrato cuando se haya realizado el pago o éste sea exigible.

Estos pasivos de contratos se presentan en los anticipos de clientes dentro del epígrafe de acreedores comerciales y otras cuentas a pagar (pasivo corriente) o periodificaciones a largo plazo (pasivo no corriente) en función de su vencimiento.

GREENERGY RENOVABLES, S.A.

Memoria de las cuentas anuales

correspondiente al ejercicio anual finalizado el 31 de diciembre de 2025

4.10 Provisiones y contingencias

A la fecha de formulación de las presentes cuentas anuales, los Administradores de la Sociedad diferencian entre:

- Provisiones: obligaciones existentes a la fecha de cierre surgidas como consecuencia de sucesos pasados, sobre los que existe incertidumbre en cuanto a su cuantía o vencimiento, pero de las que es probable que puedan derivarse perjuicios patrimoniales para la Sociedad y el importe de la deuda correspondiente se puede estimar de manera fiable.
- Pasivos contingentes: obligaciones posibles surgidas como consecuencia de sucesos pasados, cuya materialización está condicionada a que ocurran o no, uno o más sucesos futuros inciertos que no están enteramente bajo el control de la Sociedad y no cumplen los requisitos para poder reconocerlos como provisiones.

Las cuentas anuales de la Sociedad recogen todas las provisiones significativas respecto a las que se estima que existe una alta probabilidad de que se tenga que atender la obligación. Se cuantifican en base a la mejor información disponible a la fecha de formulación de las cuentas anuales sobre las consecuencias del suceso en el que traen su causa teniendo en cuenta, si es significativo, el valor temporal del dinero.

Su dotación se realiza con cargo a la cuenta de pérdidas y ganancias del ejercicio en que nace la obligación (legal, contractual o implícita), procediéndose a su reversión, total o parcial, con abono a la cuenta de pérdidas y ganancias cuando las obligaciones dejan de existir o disminuyen.

Al cierre del ejercicio no existen pasivos contingentes.

4.11 Elementos patrimoniales de naturaleza medioambiental

Se consideran activos de naturaleza medioambiental los bienes que son utilizados de forma duradera en las actividades de la Sociedad y cuya finalidad principal es la minimización del impacto medioambiental y la protección y mejora del medio ambiente, incluyendo la reducción o eliminación de la contaminación futura de las actividades de la Sociedad.

Los criterios de reconocimiento inicial, dotación a la amortización y posibles correcciones valorativas por deterioro de valor de dichos activos son los ya descritos en la Nota 4.2 anterior.

Dadas las actividades a las que se dedica la Sociedad, y de acuerdo con la legislación vigente, la Sociedad mantiene un control sobre el grado de contaminación de vertidos y emisiones, así como de una adecuada política de retirada de residuos. Los gastos incurridos para estos fines se cargan a la cuenta de pérdidas y ganancias en el ejercicio en que se incurren.

4.12 Gastos de personal

Los gastos de personal incluyen todos los haberes y obligaciones de orden social, obligatorias o voluntarias, de la Sociedad devengadas en cada momento, reconociendo las obligaciones por pagas extras, vacaciones y retribuciones variables, así como los gastos asociados a las mismas.

GREENERGY RENOVABLES, S.A.

Memoria de las cuentas anuales

correspondiente al ejercicio anual finalizado el 31 de diciembre de 2025

a) Retribuciones a corto plazo

Este tipo de retribuciones se valoran, sin actualizar, por el importe que se ha de pagar por los servicios recibidos, registrándose con carácter general como gastos de personal del ejercicio y figurando en una cuenta de pasivo del balance por la diferencia entre el gasto total devengado y el importe satisfecho al cierre del ejercicio.

b) Indemnizaciones por cese

De acuerdo con la legislación vigente, la Sociedad está obligada a indemnizar a aquellos empleados que sean despedidos sin causa justificada. Dichas indemnizaciones se pagan a los empleados como consecuencia de la decisión de la Sociedad de rescindir su contrato de trabajo antes de la fecha normal de jubilación o cuando el empleado acepta voluntariamente dimitir a cambio de esta prestación. La Sociedad reconoce estas prestaciones cuando se ha comprometido de manera demostrable a cesar en su empleo a los trabajadores actuales de acuerdo con un plan detallado sin posibilidad de retirada o a proporcionar indemnizaciones por cese como consecuencia de una oferta realizada para animar a la renuncia voluntaria.

Al cierre del ejercicio no existe plan alguno de reducción de personal que haga necesaria la creación de una provisión por este concepto.

4.13 Pagos basados en acciones y opciones sobre acciones

Tendrán la consideración de transacciones con pagos basados en instrumentos de patrimonio aquellas que, a cambio de recibir bienes o servicios, incluidos los servicios prestados por los empleados, sean liquidadas por la Sociedad con instrumentos de patrimonio propio o con un importe que esté basado en el valor de instrumentos de patrimonio propio, tales como opciones sobre acciones o derechos sobre la revalorización de las acciones.

La Sociedad reconocerá, por un lado, los bienes o servicios recibidos como un activo o como un gasto atendiendo a su naturaleza, en el momento de su obtención y, por otro, el correspondiente incremento en el patrimonio neto si la transacción se liquidase con instrumentos de patrimonio, o el correspondiente pasivo si la transacción se liquidase con un importe que esté basado en el valor de instrumentos de patrimonio.

Si la Sociedad tuviese la opción de hacer el pago con instrumentos de patrimonio o en efectivo, deberá reconocer un pasivo en la medida en que la Sociedad hubiera incurrido en una obligación presente de liquidar en efectivo o con otros activos; en caso contrario, reconocerá una partida de patrimonio neto. Si la opción corresponde al prestador o proveedor de bienes o servicios, la Sociedad registrará un instrumento financiero compuesto, que incluirá un componente de pasivo, por el derecho de la otra parte a exigir el pago en efectivo, y un componente de patrimonio neto, por el derecho a recibir la remuneración con instrumentos de patrimonio propio.

En las transacciones en las que sea necesario completar un determinado periodo de servicios, el reconocimiento se efectuará a medida que tales servicios sean prestados a lo largo del citado periodo.

En las transacciones con los empleados que se liquiden con instrumentos de patrimonio, tanto los servicios prestados como el incremento en el patrimonio neto a reconocer se valorarán por el valor razonable de los instrumentos de patrimonio cedidos, referido a la fecha del acuerdo de concesión.

GREENERGY RENOVABLES, S.A.

Memoria de las cuentas anuales

correspondiente al ejercicio anual finalizado el 31 de diciembre de 2025

Aquellas transacciones liquidadas con instrumentos de patrimonio que tengan como contrapartida bienes o servicios distintos de los prestados por los empleados se valorarán, si se puede estimar con fiabilidad, por el valor razonable de los bienes o servicios en la fecha en que se reciben. Si el valor razonable de los bienes o servicios recibidos no se puede estimar con fiabilidad, los bienes o servicios recibidos y el incremento en el patrimonio neto se valorarán al valor razonable de los instrumentos de patrimonio cedidos, referido a la fecha en que la Sociedad obtenga los bienes o la otra parte preste los servicios.

Una vez reconocidos los bienes y servicios recibidos, de acuerdo con lo establecido en los párrafos anteriores, así como el correspondiente incremento en el patrimonio neto, no se realizarán ajustes adicionales al patrimonio neto tras la fecha de irrevocabilidad.

En las transacciones que se liquiden en efectivo, los bienes o servicios recibidos y el pasivo a reconocer se valorarán al valor razonable del pasivo, referido a la fecha en la que se cumplan los requisitos para su reconocimiento.

Posteriormente, y hasta su liquidación, el pasivo correspondiente se valorará, por su valor razonable en la fecha de cierre de cada ejercicio, imputándose a la cuenta de pérdidas y ganancias cualquier cambio de valoración ocurrido durante el ejercicio.

A 31 de diciembre de 2025 y 2024 la Sociedad tiene concedido varios planes de incentivos a sus empleados consistentes en planes de opciones sobre acciones o referidos al valor de las acciones (Nota 12.6).

4.14 Transacciones entre partes vinculadas

Las operaciones comerciales o financieras realizadas con empresas del grupo, multigrupo, asociadas y otras partes vinculadas se registran en el momento inicial por su valor razonable, con independencia del grado de vinculación existente.

4.15 Clasificación de saldos entre corriente y no corriente

La Sociedad presenta el balance clasificando activos y pasivos entre corriente y no corriente. A estos efectos son activos o pasivos corrientes aquellos que cumplan los siguientes criterios:

- Los activos se clasifican como corrientes cuando se espera realizarlos o se pretende venderlos o consumirlos en el transcurso del ciclo normal de la explotación de la Sociedad, se mantienen fundamentalmente con fines de negociación, se espera realizarlos dentro del periodo de los doce meses posteriores a la fecha de cierre o se trata de efectivo u otros activos líquidos equivalentes, excepto en aquellos casos en los que no puedan ser intercambiados o utilizados para cancelar un pasivo, al menos dentro de los doce meses siguientes a la fecha de cierre.
- Los pasivos se clasifican como corrientes cuando se espera liquidarlos en el ciclo normal de la explotación de la Sociedad, se mantienen fundamentalmente para su negociación, se tienen que liquidar dentro del periodo de doce meses desde la fecha de cierre o la Sociedad no tiene el derecho incondicional para aplazar la cancelación de los pasivos durante los doce meses siguientes a la fecha de cierre.

GREENERGY RENOVABLES, S.A.

Memoria de las cuentas anuales

correspondiente al ejercicio anual finalizado el 31 de diciembre de 2025

5. Inmovilizado Intangible

La composición y los movimientos habidos durante los ejercicios 2025 y 2024 en las cuentas incluidas en este epígrafe del balance adjunto han sido los siguientes:

	Patentes, licencias, marcas y similares	Aplicaciones informáticas	Inmovilizado en curso y anticipos	TOTAL
COSTE				
Saldo a 31.12.2023	12	499	171	682
Altas	-	70	-	70
Bajas	-	-	-	-
Saldo a 31.12.2024	12	569	171	752
Altas	-	260	-	260
Bajas	-	-	-	-
Saldo a 31.12.2025	12	829	171	1.012
AMORTIZACIÓN				
Saldo a 31.12.2023	(2)	(115)	-	(117)
Dotación del ejercicio	(2)	(56)	-	(58)
Saldo a 31.12.2024	(4)	(171)	-	(175)
Dotación del ejercicio	(2)	(112)	-	(114)
Saldo a 31.12.2025	(6)	(283)	-	(289)
VNC a 31.12.2024	8	398	171	577
VNC a 31.12.2025	6	546	171	723

Descripción de los principales movimientos

Las altas del ejercicio 2025 y 2024, corresponden con adquisiciones de aplicaciones informáticas.

Bienes totalmente amortizados

Al cierre de los ejercicios 2025 y 2024, la Sociedad mantenía en su inmovilizado intangibles elementos totalmente amortizados y todavía en uso por valor de 120 miles de euros y 92 miles de euros respectivamente.

Bienes adquiridos a empresas del grupo y asociadas

Durante los ejercicios 2025 y 2024 no se han adquirido elementos de inmovilizado intangible a empresas del grupo y asociadas.

Correcciones valorativas por deterioro

Los Administradores de la Sociedad consideran que no existen indicios de deterioro de los diferentes activos del inmovilizado intangible ni al cierre del ejercicio 2025, ni al cierre del ejercicio 2024, por lo que no se ha realizado corrección valorativa alguna durante el ejercicio.

Arrendamientos

Al 31 de diciembre de 2025 y 2025, la Sociedad no posee elementos de inmovilizado intangible que sean objeto de arrendamiento financiero. Asimismo, la Sociedad no tiene suscritos contratos de arrendamiento operativo sobre bienes de su inmovilizado intangible.

GREENERGY RENOVABLES, S.A.

Memoria de las cuentas anuales

correspondiente al ejercicio anual finalizado el 31 de diciembre de 2025

Compromisos firmes de compra-venta

La Sociedad no tiene compromisos para la adquisición o venta de inmovilizado intangible por importe significativo ni existen elementos de inmovilizado material en litigio o afectos a garantías frente a terceros.

Seguros

La Sociedad tiene contratadas varias pólizas de seguro para cubrir los riesgos a que están sujetos los elementos del inmovilizado intangible, considerando que la cobertura de las mismas es suficiente.

6. Inmovilizado Material

La composición y los movimientos habidos durante los ejercicios 2025 y 2024 en las cuentas incluidas en este epígrafe del balance adjunto han sido los siguientes:

	Maquinaria e instalaciones técnicas	Otras instalaciones, utillaje y mobiliario	Otro inmovilizado	Inmovilizado en curso y anticipos	TOTAL
COSTE					
Saldo a 31.12.2023	54	1.860	1.261	710	3.885
Altas	-	2	103	693	798
Salidas, bajas y reducciones	-	-	(207)	-	(207)
Saldo a 31.12.2024	54	1.862	1.157	1.403	4.476
Altas	-	907	140	618	1.665
Salidas, bajas y reducciones	-	(4)	(37)	-	(41)
Saldo a 31.12.2025	54	2.765	1.260	2.021	6.100
AMORTIZACIÓN					
Saldo a 31.12.2023	(32)	(705)	(541)	-	(1.278)
Dotación del ejercicio	-	(186)	(220)	-	(406)
Disminuciones	-	7	145	-	152
Saldo a 31.12.2024	(32)	(884)	(616)	-	(1.532)
Dotación del ejercicio	-	(214)	(212)	-	(426)
Disminuciones	-	-	37	-	37
Saldo a 31.12.2025	(32)	(1.098)	(791)	-	(1.921)
VNC a 31.12.2024	22	978	541	1.403	2.944
VNC a 31.12.2025	22	1.667	469	2.021	4.179

Las vidas útiles de estos bienes, así como los criterios de amortización utilizados se detallan en la Nota 4.2 de la presente memoria.

Las principales adiciones de los ejercicios 2025 y 2024 corresponden a elementos de transporte, así como equipos para procesos de información. Las principales bajas del ejercicio 2025 y 2024, corresponden con elementos de transporte que han generado un beneficio de 6 y 45 miles de euros respectivamente.

GREENERGY RENOVABLES, S.A.

**Memoria de las cuentas anuales
correspondiente al ejercicio anual finalizado el 31 de diciembre de 2025**

Bienes adquiridos a empresas del grupo y asociadas

En los ejercicios 2025 y 2024, no se han adquirido elementos de inmovilizado a empresas del grupo.

Correcciones valorativas por deterioro

Los Administradores de la Sociedad consideran que no existen indicios de deterioro de los diferentes activos del inmovilizado material al cierre del ejercicio 2025 y 2024.

Bienes totalmente amortizados

Al cierre del ejercicio 2025 la Sociedad mantiene en su inmovilizado material elementos totalmente amortizados y todavía en uso por importe de 489 miles de euros (298 miles de euros a cierre el ejercicio 2024).

Arrendamientos

El inmovilizado material a 31 de diciembre de 2025 y 2024 recoge 884 miles de euros y 1.124 miles de euros, respectivamente, correspondientes al valor neto contable de elementos de transporte e instalaciones técnicas y mobiliario que son objeto de arrendamientos financieros y que se han clasificado en el epígrafe correspondiente según su naturaleza. La duración de los contratos de arrendamiento oscila entre los 2 y 5 años (véase Nota 7.1).

Compromisos firmes de compra-venta

La Sociedad no tiene compromisos para la adquisición o venta de inmovilizado material por importe significativo ni existen elementos de inmovilizado material en litigio o afectos a garantías frente a terceros.

Seguros

La Sociedad tiene contratadas varias pólizas de seguro para cubrir los riesgos a que están sujetos los elementos del inmovilizado material. La cobertura de estas pólizas se considera suficiente.

Otra Información

La Sociedad no dispone de elementos de inmovilizado material situados fuera del territorio español.

GREENERGY RENOVABLES, S.A.

Memoria de las cuentas anuales

correspondiente al ejercicio anual finalizado el 31 de diciembre de 2025

7. Arrendamientos y otras operaciones de naturaleza similar

7.1 Arrendamientos financieros – Arrendatario

Al 31 de diciembre de 2025 y 2024, los activos adquiridos por la Sociedad en virtud de acuerdos de arrendamiento financiero son los siguientes:

Ejercicio finalizado el 31 de diciembre de 2025

Inmovilizado material	Coste	Amortización Acumulada	Valor neto
Elementos de transporte	559	(311)	248
Instalaciones técnicas	1.244	(608)	636
Total	1.803	(919)	884

Ejercicio finalizado el 31 de diciembre de 2024

Inmovilizado material	Coste	Amortización Acumulada	Valor neto
Elementos de transporte	754	(390)	364
Instalaciones técnicas	1.244	(484)	760
Total	1.998	(874)	1.124

El valor inicial de dichos activos se corresponde con el menor entre el valor razonable del bien y el valor actual de los pagos mínimos acordados, incluida en su caso la opción de compra, a la fecha de arrendamiento.

El contrato de arrendamiento financiero de las instalaciones técnicas tiene las siguientes características:

- El plazo del arrendamiento es de 10 años y vence el 31 de diciembre de 2026.
- El tipo de interés es fijo: 1,30%.
- Los gastos de conservación y mantenimiento son por cuenta del arrendatario.
- El importe de la opción de compra es el equivalente a la última cuota del contrato de arrendamiento financiero.
- No existen cuotas contingentes.

GREENERGY RENOVABLES, S.A.

Memoria de las cuentas anuales

correspondiente al ejercicio anual finalizado el 31 de diciembre de 2025

7.2 Arrendamientos operativos - Arrendatario

Para el desarrollo de su actividad, la Sociedad alquila a terceros y otras partes vinculadas, el derecho de uso de determinados bienes. Las condiciones de los principales contratos de arrendamiento que han estado en vigor durante los ejercicios 2025 y 2024 son las siguientes:

Ejercicio finalizado el 31 de diciembre de 2025

Elemento	Año vencimiento contrato	Gasto del ejercicio 2025
Oficinas Rafael Botí 26	2026	841
Vehículos	2023-2027	218
Otros alquileres	2025	137
Total		1.196

Ejercicio finalizado el 31 de diciembre de 2024

Elemento	Año vencimiento contrato	Gasto del ejercicio 2024
Oficinas Rafael Botí 26	2026	745
Vehículos	2022-2027	179
Otros alquileres	2024	74
Total		998

Al cierre de los ejercicios 2025 y 2024, la Sociedad tiene constituidas las fianzas legales exigidas por los arrendadores, cuyo valor asciende a 36 y 34 miles de euros, respectivamente (véase Nota 8.2).

Al 31 de diciembre de 2025 y 2024, el detalle de los pagos futuros mínimos por los contratos de arrendamiento operativo no cancelables desglosados por plazos de vencimiento, es el siguiente:

	Pagos mínimos 2025	Pagos mínimos 2024
Hasta 1 año	1.226	1.023
Entre 1 y 5 años	2.078	1.728
Más de 5 años	-	-
Total	3.304	2.751

Ni al cierre de los ejercicios 2025 y 2024 ni en el transcurso de estos ejercicios, los bienes alquilados por la Sociedad han sido subarrendados a terceros.

GREENERGY RENOVABLES, S.A.**Memoria de las cuentas anuales**

correspondiente al ejercicio anual finalizado el 31 de diciembre de 2025

8. Inversiones financieras**8.1 Inversiones en empresas del grupo**

La composición y los movimientos habidos durante los ejercicios 2025 y 2024 en las cuentas incluidas en este epígrafe del balance adjunto han sido los siguientes:

Ejercicio finalizado el 31 de diciembre de 2025

	Saldo al 31.12.2024	Adiciones	Retiros	Traspaso	Deterioros	Saldo al 31.12.2025
Inversiones a largo plazo						
Instrumentos de patrimonio	372.025	140.526	(43.700)	(76.186)	(1.811)	390.854
Desembolsos pendientes sobre participaciones	(237)	(8.987)	-	-	-	(9.224)
Créditos a empresas	233.268	147.820	-	9.629	-	390.717
	605.056	279.359	(43.700)	(66.557)	(1.811)	772.347
Inversiones a corto plazo						
Instrumentos de patrimonio	-	-	-	76.186	-	76.186
Créditos a empresas	61.361	-	3.010	(9.629)	-	54.742
	61.361	-	3.010	66.557	-	130.928
Total	666.417	279.359	(40.690)	-	(1.811)	903.275

Ejercicio finalizado el 31 de diciembre de 2024

	Saldo al 31.12.2023	Adiciones	Retiros	Deterioros	Traspasos Deterioro	Traspasos Saldos	Saldo al 31.12.2024
Inversiones a largo plazo							
Instrumentos de patrimonio	153.773	303.762	(78.546)	(5.059)	(1.905)	-	372.025
Desembolsos pendientes sobre participaciones	(171)	(85)	19	-	-	-	(237)
Créditos a empresas	281.741	25.455	-	(14.472)	1.905	(61.361)	233.268
	435.343	329.132	(78.527)	(19.531)	-	(61.361)	605.056
Inversiones a corto plazo							
Créditos a empresas	942	-	(942)	-	-	61.361	61.361
	942	-	(942)	-	-	61.361	61.361
Total	436.285	329.132	(79.469)	(19.531)	-	-	666.417

GREENERGY RENOVABLES, S.A.

Memoria de las cuentas anuales correspondiente al ejercicio anual finalizado el 31 de diciembre de 2025

Instrumentos de patrimonio

La composición a cierre del ejercicio y el detalle del movimiento producido durante los ejercicios 2025 y 2024 en este apartado del balance es el siguiente:

Ejercicio finalizado el 31 de diciembre de 2025:

Nombre	Saldo a 31.12.2024	Altas	Bajas	Deterioros	Saldo a 31.12.2025
GREENERGY PACIFIC LTDA	43	-	-	-	43
GREENERGY PERU SAC	4.585	-	-	-	4.585
GR RENOVABLES MÉXICO	3	-	-	-	3
GR SOLAR 2020, S.L.	43.612	-	(43.612)	-	-
GR EQUITY WIND AND SOLAR, S.L.	3	-	-	-	3
GREENERGY COLOMBIA S.A.S.	14.472	-	-	-	14.472
GR ALGARROBO S.P.A.	26.738	-	(88)	-	26.650
GREENHUB S.L. DE C.V.	36.706	-	-	-	36.706
GR BAÑUELA RENOVABLES, S.L.	968	504	-	-	1.472
GR TURBON RENOVABLES, S.L.	968	701	-	-	1.669
GR AITANA RENOVABLES, S.L.	968	412	-	-	1.380
GR ASPE RENOVABLES, S.L.	968	891	-	-	1.859
KOSTEN S.A.	22.250	-	-	(1.811)	20.439
GREENERGY RENOVABLES, S.A. (ARGENTINA)	727	-	-	-	727
EIDEN RENOVABLES, S.L.	3	5.621	-	-	5.624
EL AGUILA RENOVABLES, S.A.	3	6.319	-	-	6.322
MAMBAR RENOVABLES, S.L.	3	6.049	-	-	6.052
CHAMBO RENOVABLES, S.A.	3	5.923	-	-	5.926
GR LIUN, SPA	5.913	-	-	-	5.913
GR SISON RENOVABLES, S.L.U	625	-	-	-	625
GR PORRON RENOVABLES, S.L.U	158	-	-	-	158
GR BISBITA RENOVABLES, S.L.U	553	421	-	-	974
GR AVUTARDA RENOVABLES, S.L	495	-	-	-	495
GR COLIMBO RENOVABLES, S.L.U	277	2	-	-	279
GR MANDARIN RENOVABLES, S.L.U	508	21	-	-	529
GR DANICO RENOVABLES, S.L.U	34	-	-	-	34
GR CHARRAN RENOVABLES, S.L.U	175	125	-	-	300
GR CERCETA RENOVABLES, S.L.U	16	1	-	-	17
GR CALAMON RENOVABLES, S.L.U	159	-	-	-	159
GR CORMORAN RENOVABLES, S.L.U	452	47	-	-	499
GR GARCILLA RENOVABLES, S.L.U	466	166	-	-	632
GR LAUNICO RENOVABLES, S.L.U	83	4	-	-	87
GR MALVASIA RENOVABLES, S.L.U	311	1	-	-	312
GR MARTINETA RENOVABLES, S.L.U	252	-	-	-	252
GR FAISAN RENOVABLES, S.L.U	104	1	-	-	105
GREENERGY PALMAS DE COCOLÁN, SPA	18.927	-	-	-	18.927
GR CABO DE HORNOS, SPA	1.852	-	-	-	1.852
GREENERGY RINNOVABILI ITALIA SRL	3.547	-	-	-	3.547
GREENERGY OPEX, S.L	3	-	-	-	3
GREENERGY EPC EUROPA, SL	3	-	-	-	3
GR POWER COMERCIALIZACION, S.L	3	7	-	-	10
ESCUDEROS 132KV RENOVABLES, A.I.E	3	-	-	-	3
GR POWER CHILE, SPA	2.034	-	-	-	2.034
MAITE SOLAR SPA	1.268	-	-	-	1.268
GR RINNOVABILI 1 SRL	55	-	-	-	55
GR RINNOVABILI 2 SRL	55	-	-	-	55
GR RINNOVABILI 3, SRL	55	-	-	-	55
GR RINNOVABILI 4 SRL	55	-	-	-	55
GR RINNOVABILI 5 SRL	55	-	-	-	55
GR RINNOVABILI 6 SRL	55	-	-	-	55
GR RINNOVABILI 7 SRL	55	-	-	-	55
GR RINNOVABILI 8 SRL	55	-	-	-	55
GR RINNOVABILI 9 SRL	55	-	-	-	55
GR RINNOVABILI 10 SRL	55	-	-	-	55
GR LA PARED 2, SL	35	-	-	-	35
GR LA PARED 3, SL	35	10	-	-	45
GR LA PARED 4, S.L	35	-	-	-	35
GR LA PARED 5, S.L	56	-	-	-	56
GR LA PARED 6, S.L	35	-	-	-	35
GR LA PARED 7, S.L	35	-	-	-	35
GR ARLANZON RENOVABLES, S.L	5	1	-	-	6
BOTINTO S.P.Z.O.O	1.714	-	-	-	1.714
PARQUE SOLAR TANGUA	913	-	-	-	913
GREENERGY ERNEUERBARE ENERGIEN GMBH	25	-	-	-	25
GR ANDALUCIA 1 RENOVABLES, SLU	5	1	-	-	6
GR CARIÑEN RENOVABLES, SLU	5	-	-	-	5
GR CANTABRIA 5 RENOVABLES, SLU	249	40	-	-	289
GR ASTURIAS 1 RENOVABLES, SLU	5	1	-	-	6
GR CANTABRIA 3, SLU	39	-	-	-	39
GR VALENCIA 3 RENOVABLES, SLU	5	1	-	-	6
GR MADRID 2 RENOVABLES, SLU	275	275	-	-	550
GR CANTABRIA 4 RENOVABLES, SLU	222	-	-	-	222
GR MADRID 1, SLU	5	1	-	-	6
GR VALENCIA 2, SLU	25	1	-	-	26
GR VALENCIA 1, SLU	253	-	-	-	253

GREENERGY RENOVABLES, S.A.

**Memoria de las cuentas anuales
correspondiente al ejercicio anual finalizado el 31 de diciembre de 2025**

Nombre	Saldo a 31.12.2024	Altas	Bajas	Deterioros	Saldo a 31.12.2025
GR RINNOVABILI 11 SRL	10	-	-	-	10
GR RINNOVABILI 12 SRL	10	-	-	-	10
GR RINNOVABILI 13 SRL	10	-	-	-	10
GR RINNOVABILI 14 SRL	10	-	-	-	10
GR RINNOVABILI 15 SRL	10	-	-	-	10
GR RINNOVABILI 16 SRL	10	-	-	-	10
GR RINNOVABILI 17 SRL	10	-	-	-	10
GR RINNOVABILI 18 SRL	10	-	-	-	10
GR RINNOVABILI 19 SRL	10	-	-	-	10
GR RINNOVABILI 20 SRL	10	-	-	-	10
MARCODAVA ONE SRL	6	-	-	-	6
SACIODAVA AXIMAR EVOLUTION SRL	2	39	-	-	41
THRACIA NOVAE LAND SRL	3	39	-	-	42
GREENERGY USA	39.276	22.457	-	-	61.733
GR REGENERABILE CHARLIE SRL	40	-	-	-	40
GR REGENERABILE JULIET SRL	141	-	-	-	141
GR KILO SRL	60	-	-	-	60
GR REGENERABILE BRAVO SRL	30	-	-	-	30
LIRIOS DE CHUMAQUITO SPA	688	-	-	-	688
ENERGIA EL MANZANO SPA	304	-	-	-	304
PLANTA SOLAR LA GREDA SPA	(1)	-	-	-	(1)
FOTOVOLTAICA FARO I SPA	767	-	-	-	767
FOTOVOLTAICA FARO III SPA	-	-	-	-	-
GR RENOVABLES INTL.HOLDCO, S.L	3	2	-	-	5
JUAN SOLAR SPA	1.141	-	-	-	1.141
GR RINNOVABILI 21 SRL	18	-	-	-	18
GR RINNOVABILI 22 SRL	18	-	-	-	18
GR RINNOVABILI 23 SRL	18	-	-	-	18
GR RINNOVABILI 24 SRL	18	-	-	-	18
GR RINNOVABILI 25 SRL	18	-	-	-	18
GR RINNOVABILI 26 SRL	-	18	-	-	18
GR RINNOVABILI 27 SRL	-	18	-	-	18
GR RINNOVABILI 28 SRL	-	18	-	-	18
GR RINNOVABILI 29 SRL	-	18	-	-	18
GR RINNOVABILI 30 SRL	-	18	-	-	18
MANZANARES ENERGIA SPA	196	-	-	-	196
GREENERGY COMERCIALIZACION S.A.S	14	-	-	-	14
HORIZONTE DE VERANO, S.A.C.	1.854	-	-	-	1.854
TIELMES ENERGIA SPA	666	-	-	-	666
SOLAR ANTOFAGASTA SPA	4.245	-	-	-	4.245
SOLAR ELENA SPA	123.927	389	-	-	124.316
GR ENERGIA RENOVABLES 1, S.A DE C.V	2	-	-	-	2
GR ENERGIA RENOVABLES 2, S.A DE C.V	2	-	-	-	2
GR ENERGIA RENOVABLES 3, S.A DE C.V	2	-	-	-	2
GR ENERGIA RENOVABLES 4, S.A DE C.V	2	-	-	-	2
GR ENERGIA RENOVABLES 5, S.A DE C.V	2	-	-	-	2
GR ENERGIA RENOVABLES 6, S.A DE C.V	2	-	-	-	2
GR ENERGIA RENOVABLES 7, S.A DE C.V	2	-	-	-	2
GR ENERGIA RENOVABLES 8, S.A DE C.V	2	-	-	-	2
GR ENERGIA RENOVABLES 9, S.A DE C.V	2	-	-	-	2
GR ENERGIA RENOVABLES 10, S.A DE C.V	2	-	-	-	2
GREENBOX RENOVABLES, SL	3	1	-	-	4
GR TOROMIRO SPA	2.578	-	-	-	2.578
AYORA 132 KV RENOVABLES, A.I.E	3	-	-	-	3
GR LENGA SPA	-	76.186	-	-	76.186
GR NOVEMBER SRL	-	39	-	-	39
GR LIMA SRL	-	39	-	-	39
GR REGENERABILE DELTA SRL	-	49	-	-	49
GR REGENERABILE GOLF SRL	-	39	-	-	39
GR REGENERABILE BUCURESTI SRL	-	981	-	-	981
ITAHUE ENERGY SPA	-	9.246	-	-	9.246
GREENERGY ERNEUERBARE ENERGIEN VERWALTUNGS GMBH	-	25	-	-	25
GR SOLIS TRANSMISIÓN SPA	-	88	-	-	88
REMINA INVESTMENTS, S.L.U	-	1.225	-	-	1.225
PARQUE HIBRIDO KELAS SPA	-	1.291	-	-	1.291
GR FLOR DE LOTO	-	738	-	-	738
RESTO MENORES	99	16	-	-	115
Total	372.025	140.526	(43.700)	(1.811)	467.040

GREENERGY RENOVABLES, S.A.

**Memoria de las cuentas anuales
correspondiente al ejercicio anual finalizado el 31 de diciembre de 2025**

Ejercicio finalizado el 31 de diciembre de 2024:

Nombre	Saldo a 31.12.2023	Altas			Bajas	Trasposos	Deterioro	Saldo a 31.12.2024
		Aportaciones	Ampliaciones	Constituciones y otros				
GREENERGY PACIFIC LTDA	43	-	-	-	-	-	-	43
GREENERGY PERU SAC	1	-	-	4.584	-	-	-	4.585
GREENHOUSE SOLAR FIELDS, S.L.	3	-	-	-	(3)	-	-	-
GREENHOUSE SOLAR ENERGY, S.L.	3	-	-	-	(3)	-	-	-
GREENHOUSE RENEWABLE ENERGY, S.L.	3	-	-	-	(3)	-	-	-
GUIA DE ISORA SOLAR 2, S.L.	2	-	-	-	(2)	-	-	-
GR RENOVABLES MÉXICO	3	-	-	-	-	-	-	3
GR SOLAR 2020, S.L.	3	43.609	-	-	-	-	-	43.612
GR SUN SPAIN, S.L.	3	-	-	-	(3)	-	-	-
GR EQUITY WIND AND SOLAR, S.L.	3	-	-	-	-	-	-	3
GR CORTARRAMA S.A.C.	13.545	-	-	-	(13.545)	-	-	-
GR TARUCA S.A.C.	25.855	-	-	-	(25.855)	-	-	-
GR PAINO S.A.C.	19.303	-	-	-	(19.303)	-	-	-
GREENERGY COLOMBIA S.A.S.	270	-	14.202	-	-	-	-	14.472
GR ALGARROBO S.P.A.	26.738	-	-	-	-	-	-	26.738
GREENHUB S.L. DE C.V.	20	-	36.686	-	-	-	-	36.706
LEVEL FOTOVOLTAICA S.L.	2	-	-	-	(2)	-	-	-
GR BAÑUELA RENOVABLES, S.L.	968	-	-	-	-	-	-	968
GR TURBON RENOVABLES, S.L.	968	-	-	-	-	-	-	968
GR AITANA RENOVABLES, S.L.	968	-	-	-	-	-	-	968
GR ASPE RENOVABLES, S.L.	968	-	-	-	-	-	-	968
KOSTEN S.A.	2.623	-	21.532	-	-	(1.501)	(404)	22.250
GR HUAMBOS, S.A.C.	508	-	-	-	(508)	-	-	-
GR APARIC, S.A.C.	377	-	-	-	(377)	-	-	-
GREENERGY RENOVABLES, S.A. (ARGENTINA)	402	-	-	325	-	-	-	727
EIDEN RENOVABLES, S.L.	3	-	-	-	-	-	-	3
EL AGUILA RENOVABLES, S.A.	3	-	-	-	-	-	-	3
MAMBAR RENOVABLES, S.L.	3	-	-	-	-	-	-	3
CHAMBO RENOVABLES, S.A.	3	-	-	-	-	-	-	3
GR LIUN, SPA	5.913	-	-	-	-	-	-	5.913
GR SISON RENOVABLES, S.L.U	3	622	-	-	-	-	-	625
GR PORRON RENOVABLES, S.L.U	3	155	-	-	-	-	-	158
GR BISBITA RENOVABLES, S.L.U	3	550	-	-	-	-	-	553
GR AVUTARDA RENOVABLES, S.L	3	492	-	-	-	-	-	495
GR COLIMBO RENOVABLES, S.L.U	3	274	-	-	-	-	-	277
GR MANDARIN RENOVABLES, S.L.U	3	505	-	-	-	-	-	508
GR DANICO RENOVABLES, S.L.U	3	31	-	-	-	-	-	34
GR CHARRAN RENOVABLES, S.L.U	3	172	-	-	-	-	-	175
GR CERCETA RENOVABLES, S.L.U	3	13	-	-	-	-	-	16
GR CALAMON RENOVABLES, S.L.U	3	156	-	-	-	-	-	159
GR CORMORAN RENOVABLES, S.L.U	3	449	-	-	-	-	-	452
GR GARCILLA RENOVABLES, S.L.U	3	463	-	-	-	-	-	466
GR LAUNICO RENOVABLES, S.L.U	3	80	-	-	-	-	-	83
GR MALVASIA RENOVABLES, S.L.U	3	308	-	-	-	-	-	311
GR MARTINETA RENOVABLES, S.L.U	3	249	-	-	-	-	-	252
GR FAISAN RENOVABLES, S.L.U	3	101	-	-	-	-	-	104
PEQ (QUILLAGUA)	15.211	-	-	-	(15.211)	-	-	-
GR ANDINO	3.072	-	-	-	(3.072)	-	-	-
GREENERGY PALMAS DE COCOLÁN, SPA	18.927	-	-	-	-	-	-	18.927
GR CABO DE HORNOS, SPA	1	-	-	1.851	-	-	-	1.852
GREENERGY RINNOVABILI ITALIA SRL	1.300	-	2.247	-	-	-	-	3.547
GREENERGY OPEX, S.L	3	-	-	-	-	-	-	3
GREENERGY EPC EUROPA, SL	3	-	-	-	-	-	-	3
GR POWER COMERCIALIZACION, S.L	3	-	-	-	-	-	-	3
ESCUDEROS 132KV RENOVABLES, A.I.E	3	-	-	-	-	-	-	3
GR POWER CHILE, SPA	1	-	2.033	-	-	-	-	2.034
MAITE SOLAR SPA	1.268	-	-	-	-	-	-	1.268
GR RINNOVABILI 1 SRL	10	-	45	-	-	-	-	55
GR RINNOVABILI 2 SRL	10	-	45	-	-	-	-	55
GR RINNOVABILI 3, SRL	10	-	45	-	-	-	-	55
GR RINNOVABILI 4 SRL	10	-	45	-	-	-	-	55
GR RINNOVABILI 5 SRL	10	-	45	-	-	-	-	55
GR RINNOVABILI 6 SRL	10	-	45	-	-	-	-	55
GR RINNOVABILI 7 SRL	10	-	45	-	-	-	-	55
GR RINNOVABILI 8 SRL	10	-	45	-	-	-	-	55
GR RINNOVABILI 9 SRL	10	-	45	-	-	-	-	55
GR RINNOVABILI 10 SRL	10	-	45	-	-	-	-	55
GR LA PARED 2, SL	3	32	-	-	-	-	-	35
GR LA PARED 3, SL	3	32	-	-	-	-	-	35
GR LA PARED 4, S.L	3	32	-	-	-	-	-	35
GR LA PARED 5, S.L	3	53	-	-	-	-	-	56
GR LA PARED 6, S.L	3	32	-	-	-	-	-	35
GR LA PARED 7, S.L	3	32	-	-	-	-	-	35
GR ARLANZON RENOVABLES, S.L	3	2	-	-	-	-	-	5
BOTINTO S.P.Z.O.O	1.714	-	-	-	-	-	-	1.714
PARQUE SOLAR TANGUA	913	-	-	-	-	-	-	913
MANZANO SOLAR SPA	20	-	-	-	(20)	-	-	-
GREENERGY ERNEUERBARE ENERGIEN GMBH	25	-	-	-	-	-	-	25
GR ANDALUCIA 1 RENOVABLES, SLU	3	2	-	-	-	-	-	5
GR CARIÑEN RENOVABLES, SLU	3	2	-	-	-	-	-	5
GR CANTABRIA 5 RENOVABLES, SLU	3	246	-	-	-	-	-	249
GR ASTURIAS 1 RENOVABLES, SLU	3	2	-	-	-	-	-	5
GR CANTABRIA 3, SLU	3	36	-	-	-	-	-	39
GR VALENCIA 3 RENOVABLES, SLU	3	2	-	-	-	-	-	5
GR MADRID 2 RENOVABLES, SLU	3	272	-	-	-	-	-	275
GR CANTABRIA 4 RENOVABLES, SLU	3	219	-	-	-	-	-	222
GR MADRID 1, SLU	3	2	-	-	-	-	-	5
GR VALENCIA 2, SLU	3	22	-	-	-	-	-	25
GR VALENCIA 1, SLU	3	250	-	-	-	-	-	253

GREENERGY RENOVABLES, S.A.

**Memoria de las cuentas anuales
correspondiente al ejercicio anual finalizado el 31 de diciembre de 2025**

Nombre	Saldo a 31.12.2023	Altas			Bajas	Trasposos	Deterioro	Saldo a 31.12.2024
		Aportaciones	Ampliaciones	Constituciones y otros				
GR RINNOVABILI 11 SRL	10	-	-	-	-	-	-	10
GR RINNOVABILI 12 SRL	10	-	-	-	-	-	-	10
GR RINNOVABILI 13 SRL	10	-	-	-	-	-	-	10
GR RINNOVABILI 14 SRL	10	-	-	-	-	-	-	10
GR RINNOVABILI 15 SRL	10	-	-	-	-	-	-	10
GR RINNOVABILI 16 SRL	10	-	-	-	-	-	-	10
GR RINNOVABILI 17 SRL	10	-	-	-	-	-	-	10
GR RINNOVABILI 18 SRL	10	-	-	-	-	-	-	10
GR RINNOVABILI 19 SRL	10	-	-	-	-	-	-	10
GR RINNOVABILI 20 SRL	10	-	-	-	-	-	-	10
MARCODAVA ONE SRL	6	-	-	-	-	-	-	6
SACIODAVA AXIMAR EVOLUTION SRL	2	-	-	-	-	-	-	2
THRACIA NOVAE LAND SRL	3	-	-	-	-	-	-	3
GREENERGY USA	8.695	-	30.581	-	-	-	-	39.276
GR REGENERABILE CHARLIE SRL	-	-	40	-	-	-	-	40
GR REGENERABILE JULIET SRL	-	-	141	-	-	-	-	141
GR KILO SRL	-	-	60	-	-	-	-	60
GR REGENERABILE BRAVO SRL	-	-	30	-	-	-	-	30
LIRIOS DE CHUMAQUITO SPA	352	-	-	336	-	-	-	688
ENERGIA EL MANZANO SPA	304	-	-	-	-	-	-	304
PLANTA SOLAR LA GREDA SPA	364	-	-	-	(365)	-	-	(1)
FOTOVOLTAICA FARO I SPA	415	-	-	352	-	-	-	767
FOTOVOLTAICA FARO III SPA	274	-	-	-	(274)	-	-	-
GR RENOVABLES INTL.HOLDCO, S.L	3	-	-	-	-	-	-	3
JUAN SOLAR SPA	1.031	-	-	110	-	-	-	1.141
GR RINNOVABILI 21 SRL	-	18	-	-	-	-	-	18
GR RINNOVABILI 22 SRL	-	18	-	-	-	-	-	18
GR RINNOVABILI 23 SRL	-	18	-	-	-	-	-	18
GR RINNOVABILI 24 SRL	-	18	-	-	-	-	-	18
GR RINNOVABILI 25 SRL	-	18	-	-	-	-	-	18
GR RINNOVABILI 26 SRL	-	-	-	-	-	-	-	-
GR RINNOVABILI 27 SRL	-	-	-	-	-	-	-	-
GR RINNOVABILI 28 SRL	-	-	-	-	-	-	-	-
GR RINNOVABILI 29 SRL	-	-	-	-	-	-	-	-
GR RINNOVABILI 30 SRL	-	-	-	-	-	-	-	-
MANZANARES ENERGIA SPA	-	-	-	196	-	-	-	196
GREENERGY COMERCIALIZACION S.A.S	-	-	-	14	-	-	-	14
HORIZONTE DE VERANO, S.A.C.	-	-	-	1.854	-	-	-	1.854
TIELMES ENERGIA SPA	-	-	-	666	-	-	-	666
SOLAR ANTOFAGASTA SPA	-	-	-	4.245	-	-	-	4.245
SOLAR ELENA SPA	-	-	-	123.927	-	-	-	123.927
GR ENERGIA RENOVABLES 1, S.A DE C.V	-	-	-	2	-	-	-	2
GR ENERGIA RENOVABLES 2, S.A DE C.V	-	-	-	2	-	-	-	2
GR ENERGIA RENOVABLES 3, S.A DE C.V	-	-	-	2	-	-	-	2
GR ENERGIA RENOVABLES 4, S.A DE C.V	-	-	-	2	-	-	-	2
GR ENERGIA RENOVABLES 5, S.A DE C.V	-	-	-	2	-	-	-	2
GR ENERGIA RENOVABLES 6, S.A DE C.V	-	-	-	2	-	-	-	2
GR ENERGIA RENOVABLES 7, S.A DE C.V	-	-	-	2	-	-	-	2
GR ENERGIA RENOVABLES 8, S.A DE C.V	-	-	-	2	-	-	-	2
GR ENERGIA RENOVABLES 9, S.A DE C.V	-	-	-	2	-	-	-	2
GR ENERGIA RENOVABLES 10, S.A DE C.V	-	-	-	2	-	-	-	2
GREENBOX RENOVABLES, SL	-	-	-	3	-	-	-	3
CUESTA SOLAR	-	-	-	5.059	-	(5.059)	-	-
GR TOROMIRO SPA	-	-	-	2.578	-	-	-	2.578
AYORA 132 KV RENOVABLES, A.I.E	-	-	-	3	-	-	-	3
RESTO MENORES	51	-	-	48	-	-	-	99
Total	153.773	49.589	108.002	146.171	(78.546)	(1.501)	(5.463)	372.025

GREENERGY RENOVABLES, S.A.

Memoria de las cuentas anuales

correspondiente al ejercicio anual finalizado el 31 de diciembre de 2025

Descripción de los principales movimientos

Los principales movimientos realizados durante el ejercicio 2025 corresponden con constituciones de nuevas compañías, ampliaciones de capital de las existentes o aportación no dineraria de las acciones a otra sociedad participada, tal y como se ve en el cuadro anterior. Adicionalmente, en el ejercicio 2025 se han producido, principalmente, las siguientes operaciones:

- Adquisiciones de las sociedades chilenas Parque Híbrido Kelas SpA y GR Flor de Loto SpA.
- Constitución de las siguientes sociedades en Chile; GR Solis Transmisión SpA, en Polonia; Grenergy Polska BESS 1 sp. z o.o., Grenergy Polska BESS 2 sp. z o.o., Grenergy Polska BESS 3 sp. z o.o., Grenergy Polska BESS 4 sp. z o.o., Grenergy Polska BESS 5 sp. z o.o., Grenergy Polska BESS 6 sp. z o.o., Grenergy Polska BESS 7 sp. z o.o., Grenergy Polska BESS 8 sp. z o.o., Grenergy Polska BESS 9 sp. z o.o., Grenergy Polska BESS 10 sp. z o.o., en USA; BESS Zodiac LLC, Fieldstone SC Solar LLC, Brazos Bend Solar LLC, BESS Crossroads LLC, Fall Line Solar LLC, en Italia; GREENERGY RINNOVABILI 26 S.r.l., GREENERGY RINNOVABILI 27 S.r.l., GREENERGY RINNOVABILI 28 S.r.l., GREENERGY RINNOVABILI 29 S.r.l., GREENERGY RINNOVABILI 30 S.r.l., en Alemania; Grenergy Eneuerbare Energien Verwaltungs GmbH.
- Aportación de socios en 32 sociedades españolas y en 4 sociedades polacas.
- Ampliación de capital de GR Lenga SpA, Solar Elena SpA, GR Regenerabile Bucuresti srl, Saciodava Aximar Evolution srl, Thracia Novae Land srl., GR November srl, GR Lima srl, GR Regenerabile delta srl, GR Regenerabile golf srl, y Grenergy USA.
- Las bajas corresponden principalmente a la venta de los parques solares fotovoltaicos de Tabernas (250 MW) y José Cabrera (50 MW) en España.
- Las ventas de sociedades dependientes en el ejercicio 2025 han generado una plusvalía por importe de 103.289 miles de euros, registrado en el epígrafe “Resultados por enajenaciones y otras” de la cuenta de resultados adjunta, siendo las operaciones más relevantes las siguientes:
 - Cumplimiento de las cláusulas suspensivas que a 31 de diciembre de 2024 todavía no se habían cumplido para la venta del 100% de los parques solares fotovoltaicos de Tabernas (250 MW) y José Cabrera (50 MW) en España. Esta venta ha supuesto unos ingresos en el ejercicio 2025, generando una plusvalía de 41.884 miles de euros.
 - La venta del 100% de los parques solares Quillagua (221 MW y 1.240 MWh) y Victor Jara (230 MW y 1.300 MWh) en Chile) generó a 31 de diciembre de 2024 un ingreso no devengado en virtud del contrato, que ha sido devengado y registrado el ejercicio 2025 por un valor de 48.100 miles de euros.
- Otras bajas: GR Sol de Santander S.A.S E.S.P. en Colombia.

GREENERGY RENOVABLES, S.A.

Memoria de las cuentas anuales

correspondiente al ejercicio anual finalizado el 31 de diciembre de 2025

- Participaciones en empresas del grupo – Escisión de sociedad participada no residente

Con fecha 27 de junio de 2025 se formalizó en Santiago de Chile la escisión de la sociedad GR Algarrobo SpA, íntegramente participada por la Sociedad, operación en virtud de la cual se acordó la división de su patrimonio y la constitución de una nueva sociedad denominada GR Solis Transmisión SpA, manteniéndose la participación íntegra de la Sociedad en ambas entidades.

Con carácter previo a la escisión, GR Algarrobo SpA tenía un capital social de 29.313.325 dólares estadounidenses. Como consecuencia de la operación, el capital social de GR Algarrobo SpA quedó fijado en 29.213.325 dólares, y se constituyó GR Solis Transmisión SpA con un capital social de 100.000 dólares, íntegramente suscrito y desembolsado por la Sociedad con cargo al patrimonio segregado.

Desde el punto de vista contable, y de conformidad con la Norma de Registro y Valoración 9ª del Plan General de Contabilidad, la Sociedad ha procedido a distribuir el valor contable de la participación que mantenía en GR Algarrobo SpA entre las participaciones en las dos sociedades resultantes, en proporción al valor del patrimonio neto atribuido a cada una de ellas en la operación de escisión, no habiéndose reconocido resultado alguno en la cuenta de pérdidas y ganancias.

El valor contable de la participación originaria entregada ascendía a 26.738 miles de euros, correspondiendo tras la operación un valor contable de 26.650 miles de euros a la participación en GR Algarrobo SpA y de 88 miles de euros a la participación en GR Solis Transmisión SpA, importes por los que figuran registradas dichas inversiones en el balance a 31 de diciembre de 2025.

A efectos fiscales, la operación se ha acogido al régimen especial previsto en el Capítulo VII del Título VII de la Ley 27/2014, del Impuesto sobre Sociedades, habiéndose efectuado la correspondiente comunicación a la Administración tributaria en los términos previstos en los artículos 48 y 49 del Reglamento del Impuesto sobre Sociedades. En aplicación de lo dispuesto en el artículo 86.2 de la citada Ley, la Sociedad ha mantenido, respecto de las participaciones recibidas, el mismo valor y fecha de adquisición que correspondían a la participación originaria, distribuidos de forma proporcional al patrimonio neto atribuido.

GREENERGY RENOVABLES, S.A.

Memoria de las cuentas anuales

correspondiente al ejercicio anual finalizado el 31 de diciembre de 2025

Los principales movimientos realizados durante el ejercicio 2024 correspondían con constituciones de nuevas compañías, ampliaciones de capital de las existentes o aportación no dineraria de las acciones a otra sociedad participada, tal y como se ve en el cuadro anterior. Adicionalmente, en el ejercicio 2024 se produjeron, principalmente, las siguientes operaciones:

- Adquisiciones del 100% de las sociedades chilenas Solar Elena, SpA y Solar Antofagasta, SpA., siendo el total de la contraprestación transferida de 123.927 y 4.208 miles de euros, respectivamente (Nota 14.4).
- Constitución de Greenbox Renewables, S.L en España, Grenergy Rinnovabili 21 S.r.l., Grenergy Rinnovabili 22 S.r.l., Grenergy Rinnovabili 23 S.r.l., Grenergy Rinnovabili 24 S.r.l., Grenergy Rinnovabili 25 S.r.l., en Italia, Cobble Hill BESS LLC, Kerhonkson LLC, Springville BESS LLC, West Balmville BESS LLC, Sturgeon Pool BESS LLC en USA y GR Puma SpA, GR Chingue SpA, GR Coipo SpA, GR Degú SpA, GR Guanaco SpA, GR Huemul SpA, GR Llaca SpA, GR Pudú SpA, GR Quirquincho SpA, GR Huiña SpA, GR Guindo SpA, GR Archipiélago Juan Fernandez SpA, GR Quirquincho SpA, GR Bandurrias SpA, GR Queltehue SpA, GR Torcaza SpA, GR Parina Grande SpA, GR Cauquen SpA, GR Ñandú SpA, GR Huillín SpA, GR Zorro Chilote SpA, GR Cururo SpA, GR Jote SpA, GR Carpinterito SpA, GR Pololo SpA, GR Tiuque SpA, GR Tucúquere SpA, Tielmes Energía SpA, Itahue Energy SpA, Manzanares Energía SpA, Juan Solar SpA en Chile.
- Aportación de socios en 35 sociedades españolas y en 5 sociedades italianas.
- Ampliación de capital mediante compensación de créditos de la sociedad Grenergy Colombia SAS, Greenhub S.L. de C.V, Kosten S.A, Grenergy Rinnovabili Italia SRL, GR Power Chile SPA, GR Rinnovabili 1 – 10 SRL, Grenergy USA, GR Regenerabile Charlie SRL, GR Regenerabile Juliet SRL, GR Kilo SRL, GR Regenerabile Bravo SRL.
- Las ventas de sociedades dependientes en el ejercicio 2024 han generado una plusvalía por importe de 68.448 miles de euros, registrado en el epígrafe “Resultados por enajenaciones y otras” de la cuenta de resultados adjunta, siendo las operaciones más relevantes las siguientes:
 - Venta del 100% de los parques solares Quillagua (221 MW y 1.240 MWh) y Victor Jara (230 MW y 1.300 MWh) en Chile) generando una plusvalía de 48.565 miles de euros.
 - Cumplimiento de las cláusulas suspensivas que a 31 de diciembre de 2023 todavía no se habían cumplido para la venta del 100% del parque eólico Duna & Huambos (77MW) y el parque solar Matarani (97MW) en Perú por un montante conjunto de 138 millones de euros (Notas 6 y 10) generando una plusvalía por importe de 19.790 miles de euros.
- Otras bajas: GR Parque Solar Sandalo II S.A.S E.S.P. en Colombia.

GREENERGY RENOVABLES, S.A.

Memoria de las cuentas anuales

correspondiente al ejercicio anual finalizado el 31 de diciembre de 2025

La Sociedad posee participaciones en numerosas empresas del grupo. La mayor parte de estas sociedades corresponden con sociedades vehículo que albergan o albergarán cada uno de los diferentes proyectos que el grupo tiene en su pipeline. A 31 de diciembre de 2025 y 2024 varias de estas sociedades presentan un patrimonio neto negativo. Los Administradores de la Sociedad consideran que no existen indicios de deterioro de las participaciones en estas empresas del grupo porque se espera que estas sociedades reequilibren su situación patrimonial cuando los parques entren en operación.

Ninguna de las empresas en las que la Sociedad tiene participación cotiza en mercados organizados de valores.

A 31 de diciembre de 2025 y 2024, no existen sociedades, ni motivos por los que teniendo una participación inferior al 20%, se concluya que exista influencia significativa o que, teniendo más del 20%, se concluya que no existe influencia significativa.

La información relativa a cada una de las entidades en las que participa la Sociedad se adjunta en el Anexo I.

Correcciones valorativas por deterioro

Al cierre de cada periodo, los Administradores evalúan la existencia de indicios de deterioro en la valoración de las inversiones financieras en instrumentos de patrimonio y créditos a empresas del grupo. Para la revisión de los indicios de deterioro, la Dirección utiliza, entre otros las proyecciones financieras de cada sociedad. Dichas proyecciones financieras se caracterizan por contar con una estructura que permite determinar los costes que tendrá el proyecto (tanto en la fase de construcción como en la fase de explotación) y permiten proyectar los ingresos durante toda la vida de la planta, puesto que están regulados mediante contratos de venta a largo plazo o cuando son a mercado mediante la curva de precios obtenida de expertos independientes.

A 31 de diciembre de 2025 todas las participaciones en instrumentos de patrimonio en sociedades que tienen las plantas solares y parques eólicos, están obteniendo ingresos y cumpliendo razonablemente los planes de negocio previstos, por lo que los Administradores consideran que no existen indicios de deterioro de las mismas salvo para las sociedades de Kosten, S.A. (parque eólico en Argentina), Green Hub (Parque solar en San Miguel de Allende, México) y el portfolio de Colombia, para los que la Sociedad ha realizado un test de deterioro por la situación de los países, la subida de los tipos de interés y por el entorno internacional actual.

GREENERGY RENOVABLES, S.A.

Memoria de las cuentas anuales

correspondiente al ejercicio anual finalizado el 31 de diciembre de 2025

Test de deterioro Kosten (Argentina)

Los aspectos más sensibles que se incluyen en la estimación del importe recuperable determinado de acuerdo con el valor en uso son los siguientes:

- Electricidad producida: la evolución de la producción se ha estimado en base a un estudio realizado por un experto independiente.
- Precio de la electricidad: los precios de energía se han determinado en base a un precio fijo obtenido en la adjudicación de un contrato de venta de energía a largo plazo y a las proyecciones de precios proporcionadas por expertos independientes para los últimos años en los que la adjudicación ha finalizado.
- Costes de operación y mantenimiento: se han determinado en base a los contratos firmados y en base a la experiencia en los mercados donde opera Greenergy.
- Asimismo, se ha utilizado una tasa de descuento del 10,50% después de impuestos.

Resultado del test

Como resultado de este test, se ha procedido a registrar un deterioro de la participación de 1.811 miles de euros, registrados en el epígrafe “Deterioro y pérdidas por enajenaciones de instrumentos financieros” de la cuenta de pérdidas y ganancias adjunta.

Test de deterioro San Miguel de Allende (México)

Los aspectos más sensibles que se incluyen en la estimación del importe recuperable determinado de acuerdo con el valor en uso son los siguientes:

- Electricidad producida: la evolución de la producción se ha estimado en base a un estudio realizado por un experto independiente.
- Precio de la electricidad: los precios de energía se han determinado en base a un precio fijo obtenido en la adjudicación de un contrato de venta de energía a largo plazo y a las proyecciones de precios proporcionadas por expertos independientes para los últimos años en los que la adjudicación ha finalizado.
- Costes de operación y mantenimiento: se han determinado en base a los contratos firmados y en base a la experiencia en los mercados donde opera Greenergy.
- Inversión en hibridación de la planta.
- Asimismo, se ha utilizado una tasa de descuento del 8,26% después de impuestos (8,20% en 2024).

Resultado del test

Como resultado de este test, no se ha procedido a registrar deterioro alguno.

GREENERGY RENOVABLES, S.A.

Memoria de las cuentas anuales

correspondiente al ejercicio anual finalizado el 31 de diciembre de 2025

Test de deterioro portfolio 1 Colombia

Los aspectos más sensibles que se incluyen en la estimación del importe recuperable determinado de acuerdo con el valor en uso son los siguientes:

- Electricidad producida: la evolución de la producción se ha estimado en base a un estudio realizado por un experto independiente.
- Precio de la electricidad: los precios de energía se han determinado en base a un precio fijo obtenido en la adjudicación de un contrato de venta de energía a largo plazo y a las proyecciones de precios proporcionadas por expertos independientes para los últimos años en los que la adjudicación ha finalizado.
- Costes de operación y mantenimiento: se han determinado en base a los contratos firmados y en base a la experiencia en los mercados donde opera Greenergy.
- Asimismo, se ha utilizado una tasa de descuento del 14% después de impuestos.

Resultado del test

Como resultado de este test, se ha procedido a registrar un deterioro del crédito de 329 miles de euros, registrados en el epígrafe “Deterioro y pérdidas por enajenaciones de instrumentos financieros” de la cuenta de pérdidas y ganancias adjunta.

Se ha llevado a cabo un análisis de sensibilidad para cada una de las siguientes variaciones de las hipótesis clave de forma independiente:

- Un aumento de la tasa de descuento de 100 puntos básicos no originaría el registro de un deterioro.
- Una disminución de la electricidad producida del 5% no originaría el registro de un deterioro.
- Un aumento de los costes de operación y mantenimiento del 5% no originaría el registro de un deterioro.

GREENERGY RENOVABLES, S.A.

Memoria de las cuentas anuales

correspondiente al ejercicio anual finalizado el 31 de diciembre de 2025

Test de deterioro portfolio 2 Colombia

El importe recuperable utilizado ha sido el valor razonable. El importe recuperable calculado como valor razonable de la UGE es inferior al valor neto contable de los activos netos de la UGE, por lo que ha sido necesario el registro de un deterioro de valor de los créditos por importe de 9.629 miles de euros, registrados en el epígrafe “Deterioro y pérdidas por enajenaciones de instrumentos financieros” de la cuenta de pérdidas y ganancias adjunta.

Resultado del test del ejercicio 2024

A 31 de diciembre de 2024, se procedió a la dotación de un deterioro adicional a la ya existente de la participación de Kosten de 404 miles de euros. Por otro lado, se procedió a revertir el deterioro de créditos a cobrar con la empresa del grupo Geen Hub por importe de 2.760 miles de euros. Finalmente, como resultado del test del portfolio de Colombia (Celsia), se procedió a registrar un deterioro adicional del crédito a cobrar con las empresas del grupo que forman dicho portfolio por importe de 16.828 miles de euros. Estos importes fueron registrados en el epígrafe “Deterioro y pérdidas por enajenaciones de instrumentos financieros” de la cuenta de pérdidas y ganancias adjunta (Nota 18.4).

Adicionalmente, a 31 de diciembre de 2024, se procedió a deteriorar el importe íntegro de la participación en una sociedad chilena, por importe total de 5.059 miles de euros.

Los Administradores de la Sociedad consideran que no existen indicios de deterioro de las participaciones en empresas del grupo adicionales.

En el resto de las participaciones y créditos grupo registrados como “Instrumentos de patrimonio” y “Créditos a empresas del grupo y asociadas”, no existen ningún tipo de indicio de deterioro a 31 de diciembre de 2025 y 2024 adicionales a los ya registrados.

GREENERGY RENOVABLES, S.A.

Memoria de las cuentas anuales

correspondiente al ejercicio anual finalizado el 31 de diciembre de 2025

Créditos a empresas a del grupo

Corresponde a la financiación otorgada por la Sociedad a distintas sociedades del grupo. Al cierre de los ejercicios 2025 y 2024, la composición por entidad y las principales características de los créditos concedidos es la siguiente:

Ejercicio finalizado el 31 de diciembre de 2025

Entidad	Activo no corriente	Activo corriente	Total
AIE COMUN ESCUDEROS	96	-	96
ALGARROBO	21.056	-	21.056
CERRITOS	1.344	-	1.344
CHAMBO RENOVABLES	6.072	-	6.072
EIDEN RENOVABLES	5.813	-	5.813
EL AGUILA RENOVABLES	6.443	-	6.443
GR AITANA RENOVABLES	6.603	-	6.603
GR ALEMANIA	8.808	-	8.808
GR ALPHA	71	-	71
GR ARLANZON	41	-	41
GR ASPE RENOVABLES	5.831	13	5.844
GR ATLANTIC	136	-	136
GR BAÑUELA RENOVABLES	5.667	2	5.669
GR BRAVO	150	-	150
GR CALAMON RENOVABLES	96	-	96
GR CANTABRIA 4 RENOVABLES	40	-	40
GR CANTABRIA 5 RENOVABLES	23	-	23
GR CAOBA SAC	13	-	13
GR CARINEN RENOVABLES	12	-	12
GR CEIBO S.A.C.	4	-	4
GR CHABARBAMBA	4	-	4
GR CHARLIE	189	-	189
GR CHARRAN RENOVABLES	235	-	235
GR COLIMBO RENOVABLES	83	-	83
GR COLOMBIA	15.964	-	15.964
GR CORMORAN RENOVABLES	265	-	265
GR DANICO RENOVABLES	84	-	84
GR DELTA	165	-	165
GR ECHO	66	-	66
GR EPC EUROPA	61	39.337	39.398
GR FOXTROT	65	-	65
GR GARCILLA RENOVABLES	183	-	183
GR GOLF	58	-	58
GR GREEN HUB	1.088	-	1.088
GR HOTEL	44	-	44
GR HUACANO SPA	107	-	107
GR INDIA	107	-	107
GR INTL HOLDCO	1	-	1
GR ITALIA	10.646	-	10.646
GR JULIACA	1	-	1
GR JULIET	267	-	267
GR KILO	208	-	208
GR LA PARED 2	39	-	39
GR LA PARED 3	39	-	39
GR LA PARED 4	39	-	39
GR LA PARED 5	13	-	13
GR LA PARED 7	42	-	42
GR LAUNICO RENOVABLES	17	-	17
GR LIMA	133	-	133
GR LIUN SPA	6.665	-	6.665
GR MADRID 2 RENOVABLES	40	-	40
GR MARTINETA RENOVABLES	131	-	131
GR MIKE	53	-	53
GR MITOCONGA S.A.C.	4	-	4
GR NOVEMBER	71	-	71
GR OSCAR	11	-	11
GR PACAMA	5.881	-	5.881
GR PACIFIC	62.927	-	62.927
GR PALI AIKE	1.302	-	1.302
GR PAPA	11	-	11
GR PERU SAC	5.459	-	5.459
GR POLONIA	11.435	-	11.435
GR PORRON RENOVABLES	84	-	84
GR POWER	1.719	-	1.719

GREENERGY RENOVABLES, S.A.

**Memoria de las cuentas anuales
correspondiente al ejercicio anual finalizado el 31 de diciembre de 2025**

Entidad	Activo no corriente	Activo corriente	Total
GR QUEBEC	11	-	11
GR RAPANUI	1.552	-	1.552
GR RENOVABLES MEXICO	7.375	-	7.375
GR ROMEO	11	-	11
GR RUMANIA	436	-	436
GR SIERRA	21	-	21
GR SISON RENOVABLES	4	-	4
GR SOLAR ELENA	66.810	-	66.810
GR SOLIS TRASMISION	9.722	-	9.722
GR TANGO	37	-	37
GR TANGUA	6.007	-	6.007
GR TOROMIRO SPA	2.411	-	2.411
GR TURBON RENOVABLES	5.463	-	5.463
GR UK	12.683	-	12.683
GR VALENCIA 1 RENOVABLES	114	-	114
GR VALENCIA 2 RENOVABLES	2	-	2
GREENERGY RINNOVABILI 1	45	-	45
GREENERGY RINNOVABILI 10	48	-	48
GREENERGY RINNOVABILI 11	131	-	131
GREENERGY RINNOVABILI 12	91	-	91
GREENERGY RINNOVABILI 13	128	-	128
GREENERGY RINNOVABILI 14	223	-	223
GREENERGY RINNOVABILI 15	528	-	528
GREENERGY RINNOVABILI 16	29	-	29
GREENERGY RINNOVABILI 17	113	-	113
GREENERGY RINNOVABILI 18	68	-	68
GREENERGY RINNOVABILI 19	74	-	74
GREENERGY RINNOVABILI 2	44	-	44
GREENERGY RINNOVABILI 20	276	-	276
GREENERGY RINNOVABILI 21	13	-	13
GREENERGY RINNOVABILI 22	99	-	99
GREENERGY RINNOVABILI 23	59	-	59
GREENERGY RINNOVABILI 24	94	-	94
GREENERGY RINNOVABILI 25	69	-	69
GREENERGY RINNOVABILI 3	35	-	35
GREENERGY RINNOVABILI 4	70	-	70
GREENERGY RINNOVABILI 5	95	-	95
GREENERGY RINNOVABILI 6	63	-	63
GREENERGY RINNOVABILI 7	275	-	275
GREENERGY RINNOVABILI 8	110	-	110
GREENERGY RINNOVABILI 9	62	-	62
ITAHUE	120	-	120
JUAN SOLAR	6.103	-	6.103
KOSTEN	83	-	83
LAS PALMAS COCALAN	34.247	-	34.247
LIRIOS DE CHUMAQUITO SPA	5.473	-	5.473
LOS CABALLEROS	1.153	-	1.153
MAITE SOLAR SPA	1.961	-	1.961
MAMBAR RENOVABLES	6.165	-	6.165
MANZANARES ENERGIA	3.551	-	3.551
MARCODAVA ONE	121	-	121
MARCODAVA TEWOS	54	-	54
MEDINA	1.123	-	1.123
MONTELIBANO	7.705	-	7.705
OPEX SL	-	227	227
PETALO DE MAGDALENA	7.238	-	7.238
PFV EL LORO CHOROY SPA	142	-	142
REMINA INVESTMENT	304	-	304
SACIDAVA AXIONE	16	-	16
SACIDAVA AXIMAR	111	-	111
SOLAR ANTOFAGASTA	90	-	90
THRACIA NOVAE LAND	81	-	81
TIELMES	3.594	-	3.594
GR LENGA SPA	-	1.048	1.048
GR PARQUE SOLAR SOL DEL MAR II	-	2.459	2.459
GR PARQUE SOLAR TOLU S.A.S. E.S.P.	-	1.775	1.775
BUENAVISTA SOLAR S.A.S. E.S.P	-	1.984	1.984
GR PARQUE SOLAR LA PAZ S.A.S.	-	2.197	2.197
CENTRO SOLAR SAS ESP	-	1.440	1.440
GR PARQUE SOLAR ASTURIAS S.A.S E.S. P	-	2.002	2.002
GR PARQUE SOL DE ZAWADY S.A.S E.S.P	-	2.255	2.255
TUCANES	1.456	-	1.456
Total	390.717	54.742	445.459

GREENERGY RENOVABLES, S.A.

**Memoria de las cuentas anuales
correspondiente al ejercicio anual finalizado el 31 de diciembre de 2025**

Ejercicio finalizado el 31 de diciembre de 2024

Entidad	Activo no corriente	Activo corriente	Total
AIE COMUN ESCUDEROS	110	-	110
ALGARROBO	34.989	-	34.989
BUENAVISTA SOLAR	3.167	-	3.167
CENTRO SOLAR SAS	2.872	-	2.872
CERRITOS	-	1.597	1.597
CHAMBO RENOVABLES	1.505	-	1.505
EIDEN RENOVABLES	1.618	-	1.618
EL AGUILA RENOVABLES	2.856	-	2.856
GR AITANA RENOVABLES	6.708	-	6.708
GR ALEMANIA	4.542	-	4.542
GR ALPHA	69	-	69
GR ASPE RENOVABLES	6.454	-	6.454
GR ATLANTIC	145	-	145
GR BAÑUELA RENOVABLES	5.913	-	5.913
GR BISBITA RENOVABLES	100	-	100
GR BRAVO	73	-	73
GR CALAMON RENOVABLES	117	-	117
GR CANTABRIA 4 RENOVABLES	16	-	16
GR CANTABRIA 5 RENOVABLES	(8)	-	(8)
GR CHARLIE	77	-	77
GR CHARRAN RENOVABLES	26	-	26
GR COLIMBO RENOVABLES	100	-	100
GR COLOMBIA	13.750	-	13.750
GR CORMORAN RENOVABLES	(40)	-	(40)
GR DANICO RENOVABLES	105	-	105
GR DELTA	137	-	137
GR ECHO	63	-	63
GR EPC CHILE	11.597	-	11.597
GR EPC EUROPA	11.565	-	11.565
GR FOXTROT	63	-	63
GR GARCILLA RENOVABLES	-	-	-
GR GOLF	58	-	58
GR HOTEL	42	-	42
GR INDIA	64	-	64
GR INTL HOLDCO	1	-	1
GR ITALIA	7.397	-	7.397
GR JULIET	111	-	111
GR KILO	103	-	103
GR LENGA	448	-	448
GR LIMA	88	-	88
GR LIUN SPA	7.727	-	7.727
GR MADRID 2 RENOVABLES	16	-	16
GR MALVASIA RENOVABLES	(50)	-	(50)
GR MANDARIN RENOVABLES	-	-	-
GR MARTINETA RENOVABLES	117	-	117
GR MIKE	52	-	52
GR NOVEMBER	88	-	88
GR OPEX CHILE	1.893	-	1.893
GR OPEX ESP	247	-	247
GR OSCAR	5	-	5
GR PACAMA	925	-	925
GR PACIFIC	49.999	-	49.999
GR PAPA	5	-	5
GR PARQUE SOL DE ZAWADY SAS	387	-	387
GR PARQUE SOLAR ASTURIAS	514	-	514
GR PARQUE SOLAR LA PAZ	273	-	273
GR PERU SAC	3.527	-	3.527
GR POLONIA	10.541	-	10.541
GR PORRON RENOVABLES	117	-	117
GR POWER	1.801	-	1.801
GR POWER ESPAÑA	7	-	7
GR QUEBEC	5	-	5
GR RENOVABLES MEXICO	6.156	-	6.156
GR ROMEO	5	-	5
GR RUMANIA	799	-	799
GR SIERRA	21	-	21
GR SISON RENOVABLES	16	-	16
GR SOLAR 2020	4.309	-	4.309
GR SOLAR ELENA	3.389	-	3.389

GREENERGY RENOVABLES, S.A.

Memoria de las cuentas anuales

correspondiente al ejercicio anual finalizado el 31 de diciembre de 2025

Entidad	Activo no corriente	Activo corriente	Total
GR TANGO	36	-	36
GR TANGUA	156	-	156
GR TURBON RENOVABLES	5.909	-	5.909
GR UK	9.094	-	9.094
GR VALENCIA 1 RENOVABLES	63	-	63
GREENERGY RINNOVABILI 1	43	-	43
GREENERGY RINNOVABILI 10	46	-	46
GREENERGY RINNOVABILI 11	127	-	127
GREENERGY RINNOVABILI 12	29	-	29
GREENERGY RINNOVABILI 13	75	-	75
GREENERGY RINNOVABILI 14	178	-	178
GREENERGY RINNOVABILI 15	200	-	200
GREENERGY RINNOVABILI 16	8	-	8
GREENERGY RINNOVABILI 17	7	-	7
GREENERGY RINNOVABILI 18	44	-	44
GREENERGY RINNOVABILI 19	28	-	28
GREENERGY RINNOVABILI 2	42	-	42
GREENERGY RINNOVABILI 20	58	-	58
GREENERGY RINNOVABILI 3	34	-	34
GREENERGY RINNOVABILI 4	67	-	67
GREENERGY RINNOVABILI 5	77	-	77
GREENERGY RINNOVABILI 6	61	-	61
GREENERGY RINNOVABILI 7	144	-	144
GREENERGY RINNOVABILI 8	48	-	48
GREENERGY RINNOVABILI 9	60	-	60
JUAN SOLAR	34	-	34
KOSTEN	195	-	195
LAS PALMAS COCALAN	-	36.684	36.684
LIRIOS DE CHUMAQUITO	127	-	127
LORO CHOROY	151	-	151
LOS CABALLEROS	-	1.547	1.547
MAITE SOLAR	97	-	97
MAMBAR RENOVABLES	1.476	-	1.476
MANZANARES ENERGIA SPA	380	-	380
MARCODAVA ONE	117	-	117
MARCODAVA TEWOS	52	-	52
MEDINA	-	1.519	1.519
MONTELIBANO	-	9.232	9.232
PETALO DE MAGDALENA	-	9.017	9.017
SACIDAVA AXIONE	16	-	16
SACIODAVA AXIMAR	94	-	94
SOL DEL MAR II	3.298	-	3.298
SOLAR ANTOFAGASTA SPA	96	-	96
SOLAR TOLU	99	-	99
THRACIA NOVAE LAND	86	-	86
TIELMES	395	-	395
TUCANES	-	1.765	1.765
GR JULIACA	1	-	1
GR CAOBA SAC	14	-	14
GR CEIBO S.A.C.	5	-	5
GR CHABARBAMBA	5	-	5
GR MITOCONGA S.A.C.	4	-	4
Total	233.268	61.361	294.629

El valor razonable de dichos préstamos, calculado en base al método de descuento de flujos de efectivo, era similar a su valor contable.

Durante los ejercicios 2025 y 2024, la Sociedad ha registrado ingresos por intereses por importe de 20.671 y 17.800 miles de euros, respectivamente (Nota 17.4). Estos préstamos devengan un interés de mercado.

GREENERGY RENOVABLES, S.A.

Memoria de las cuentas anuales

correspondiente al ejercicio anual finalizado el 31 de diciembre de 2025

Correcciones valorativas por deterioro

A 31 de diciembre de 2025, la Sociedad ha registrado un deterioro de crédito con el portfolio de Colombia por importe de 9.958 miles de euros.

A 31 de diciembre de 2024, la Sociedad registró un deterioro de crédito con el portfolio Colombia por importe de 16.828 miles de euros. Asimismo, revirtió el deterioro que traía de Green Hub por importe de 2.760 miles de euros.

Tras la operación de capitalización de créditos realizada en el ejercicio 2024 de la sociedad Kosten, se procedió a traspasar el deterioro de créditos iniciales a deterioro de participación (Nota 8.1).

(Miles de euros)	2025	2024
Saldo inicial	17.092	4.868
Dotaciones netas (Nota 17.4)	9.958	14.068
Traspasos (Nota 8.1)	-	(1.501)
Reversiones	-	(342)
Saldo final	27.050	17.092

8.2 Activos financieros

La composición de los activos financieros, excepto las inversiones en el patrimonio de empresas del grupo, multigrupo y asociadas (Nota 8.1), al 31 de diciembre es la siguiente:

	2025				2024			
	Instrumentos de patrimonio	Créditos, derivados y otros	Derivados	Total	Instrumentos de patrimonio	Créditos, derivados y otros	Derivados	Total
Activos financieros largo plazo	40	36	1.219	1.295	40	959	4.327	5.326
Activos financieros coste amortizado	-	36	-	36	-	959	-	959
Derivados de cobertura	-	-	1.219	1.219	-	-	4.327	4.327
Activos financieros coste	40	-	-	40	40	-	-	40
Activos financieros corto plazo	-	-	-	-	-	-	745	745
Activos financieros coste amortizado	-	-	-	-	-	-	-	-
Derivados de cobertura	-	-	-	-	-	-	745	745
Total	40	36	1.219	1.295	40	959	5.072	6.071

Durante los ejercicios 2025 y 2024 no se han reclasificado activos financieros entre categorías ni se han realizado cesiones o transferencia de estos.

GREENERGY RENOVABLES, S.A.**Memoria de las cuentas anuales****correspondiente al ejercicio anual finalizado el 31 de diciembre de 2025**

El movimiento habido durante los ejercicios 2025 y 2024 en las diferentes cuentas que componen los epígrafes “Inversiones financieras” del balance adjunto es el siguiente:

	Saldo al 31.12.23	Entradas	Salidas	Saldo al 31.12.24	Entradas	Salidas	Saldo al 31.12.25
Inversiones a largo plazo	2.783	2.766	(223)	5.326	3	(4.034)	1.295
Instrumentos de patrimonio	40	-	-	40	-	-	40
Derivados	2.491	1.836	-	4.327	-	(3.108)	1.219
Depósitos y fianzas (Nota 7.2)	28	5	-	33	3	-	36
Otros activos financieros	224	925	(223)	926	-	(926)	-
Inversiones a corto plazo	73	745	(73)	745	-	(745)	-
Créditos a empresas	66	-	(66)	-	-	-	-
Derivados	-	745	-	745	-	(745)	-
Otros activos financieros	7	-	(7)	-	-	-	-
Total	2.856	3.511	(296)	6.071	3	(4.779)	1.295

Inversiones a largo plazo

Instrumentos de patrimonio a largo plazo se corresponde con una participación financiera minoritaria en una entidad.

“Otros activos a largo plazo” se correspondían con el importe pagado por la compra de varias sociedades en Chile para la construcción de plantas solares que a 31 de diciembre de 2024 no se habían cumplido las cláusulas suspensivas del contrato y por tanto no se habían registrado como participaciones en empresas del grupo. Las salidas de este epígrafe en los ejercicios 2025 y 2024, se corresponden al traspaso al epígrafe participaciones en empresas del grupo debido al cumplimiento de esas cláusulas suspensivas en dichos ejercicios.

Derivados de cobertura de tipo de interés

El detalle de los derivados de cobertura que tiene la Sociedad al 31 de diciembre es el siguiente:

Tipo de cobertura	Entidad financiera	Nocional a 31.12.2025 (Miles de USD)	Nocional a 31.12.2024 (Miles de USD)	Tasa fija
Tipo de interés	Banco Santander	143.682	156.744	2,994%

Los valores razonables de estos instrumentos financieros, calculados en base al método de descuento de flujos de efectivo, utilizando para ello las curvas de tipos de interés, se reflejan en activos y pasivos financieros al 31 de diciembre de la siguiente forma:

(Euros)	2025	2024
Activo a largo plazo – Derivados Tipo interés (SWAP)	1.219	4.327
	1.219	4.327
Activo a corto plazo – Derivados Tipo interés (SWAP)	-	745
	-	-
Total activos – Derivados	1.219	2.491

GREENERGY RENOVABLES, S.A.

Memoria de las cuentas anuales correspondiente al ejercicio anual finalizado el 31 de diciembre de 2025

Derivado de tipo de interés

El contrato se considera de cobertura de flujos de efectivo eficaz puesto que:

- a) Supone el pago de intereses a tipo fijo y el cobro de intereses a tipo variable (Euribor 6 meses).
- b) Está relacionado, en cuanto a calendarios de amortización, liquidación y cálculo de intereses, con el préstamo al que va relacionado, el cual devenga intereses variables.
- c) El subyacente del derivado financiero, en ningún caso supera el nominal del préstamo cubierto.

A 31 de diciembre de 2025 y 2024, los activos financieros con vencimiento determinado o determinable por plazos remanentes presentan una duración inferior a 5 años.

Al 31 de diciembre de 2025 y 2024 no existen activos financieros entregados ni aceptados en garantía de operaciones.

9. Existencias

La composición de las existencias al cierre de los ejercicios 2025 y 2024 es la siguiente:

	2025			2024		
	Coste	Correcciones por deterioro	Saldo	Coste	Correcciones por deterioro	Saldo
Materias Primas y otros aprovisionamientos	-	-	-	-	-	-
Productos en curso	9.042	(3.027)	6.015	8.754	-	8.754
Anticipos a proveedores	329	-	329	45	-	45
Total	9.371	(3.027)	6.344	8.799	-	8.799

A cierre de los ejercicios terminados el 31 de diciembre de 2025 y 2024 la Sociedad recoge en "Materias Primas y otros aprovisionamientos" materiales pendientes de utilizar en los parques solares.

Los importes registrados como "Productos en curso" se corresponden principalmente con los costes incurridos por la empresa para el desarrollo de proyectos de energía fotovoltaica que el grupo se encuentra construyendo/desarrollando para su posterior venta a un tercero o uso propio.

En el ejercicio 2025, la Sociedad ha registrado deterioros de productos en curso por importe de 2.135 miles de euros (0 euros en el ejercicio 2024).

La Sociedad tiene contratadas pólizas de seguro para cubrir los riesgos a que están sujetas las existencias. La cobertura de estas pólizas se considera suficiente.

GREENERGY RENOVABLES, S.A.

Memoria de las cuentas anuales

correspondiente al ejercicio anual finalizado el 31 de diciembre de 2025

10. Clientes por ventas y prestaciones de servicios, deudores varios y anticipo de clientes

El epígrafe “Clientes por ventas y prestaciones de servicios” del balance adjunto corresponde principalmente a importes a cobrar procedentes de la prestación de servicios de operación y mantenimiento de plantas fotovoltaicas y mantenimiento de las mismas a terceros, así como los ingresos devengados pendientes de cobro de los parques solares Quillagua y Víctor Jara en Chile.

El epígrafe de “Deudores varios” recoge el importe pendiente de cobro por la venta de participaciones a terceros.

A cierre del ejercicio anual finalizado a 31 de diciembre de 2024, el epígrafe de “Anticipos de clientes” recogía el importe recibido por la Sociedad por la venta del 100% de los parques solares Quillagua y Víctor Jara en Chile, representando esta parte de la transacción como un ingreso no devengado a cierre del ejercicio 2024 en virtud del contrato. A cierre del ejercicio anual finalizado a 31 de diciembre de 2025, dicho importe se ha devengado y registrado en el epígrafe de “Ventas” de la cuenta de resultados adjunta.

Al cierre del ejercicio 2025 y 2024 no se ha procedido a registrar importe alguno en relación con los créditos incobrables.

11. Efectivo y otros activos líquidos equivalentes

La composición al cierre de los ejercicios 2025 y 2024 es la siguiente:

	2025	2024
Tesorería	16.545	201.900
Total	16.545	201.900

Las cuentas corrientes devengan el tipo de interés de mercado para este tipo de cuentas.

No hay restricciones a la disponibilidad de estos saldos.

12. Fondos Propios

12.1 Capital

A 31 de diciembre de 2024 el capital social de la Sociedad asciende a 10.003 miles de euros, compuesto por 28.579.732 acciones de 0,35 euros de valor nominal cada una de ellas.

La Sociedad, en virtud de lo acordado por la Junta General de Accionistas reunida de fecha 9 de junio de 2025, ha reducido su capital social en 250 miles de euros mediante la amortización de 714.496 acciones propias de 0,35 euros de valor nominal cada una de ellas, representativas del 2,44% del capital social. Esta reducción de capital se ha inscrito en el Registro Mercantil el 6 de junio de 2025.

En el ejercicio 2024 la Sociedad realizó una reducción de capital por importe de 461 miles de euros, mediante la amortización de 1.317.683 acciones de 0,35 euros de valor nominal cada

GREENERGY RENOVABLES, S.A.

Memoria de las cuentas anuales correspondiente al ejercicio anual finalizado el 31 de diciembre de 2025

una de ellas, representativas del 4,30% del capital social.

A 31 de diciembre de 2025 y 2024, los accionistas con participación directa superior al 10% del capital social son los siguientes:

Accionista	2025	2024
Daruan Group Holding, S.L.	50,86%	53,30%

12.2 Prima de emisión

La prima de emisión asciende a 198.912 miles de euros a 31 de diciembre de 2025 (mismo importe a 31 de diciembre de 2024). Puede destinarse a los mismos fines que las reservas voluntarias de la Sociedad, incluyendo su conversión en capital.

12.3 Reservas

En el Estado de cambios en el patrimonio neto que forma parte de estas cuentas anuales se detallan los saldos y movimientos agregados producidos durante los ejercicios 2025 y 2024, en este subepígrafe del balance adjunto. A continuación, se presenta la composición y movimientos de las distintas partidas que lo componen:

	Saldo al 31.12.23	Aumento	Disminuciones	Saldo al 31.12.24	Aumento	Disminuciones	Saldo al 31.12.25
Legal y estatutarias							
Reserva legal	2.143	-	-	2.143	-	-	2.143
Otras reservas							
Voluntarias	74.328	51.858	(36.078)	90.108	39.625	(29.449)	100.284
De Capitalización	1.521	-	-	1.521	6.959	-	8.480
Total	77.992	51.858	(36.078)	93.772	46.584	(29.449)	110.907

Reserva Legal

De acuerdo con el artículo 274 de la Ley de Sociedades de Capital debe destinarse una cifra igual al 10% del beneficio del ejercicio a dotar la reserva legal hasta que alcance, al menos, el 20% del capital social.

Esta reserva no es distribuible a los accionistas y sólo podrá ser utilizada para cubrir, en el caso de no tener otras reservas disponibles, el saldo deudor de la cuenta de pérdidas y ganancias. El saldo registrado en esta reserva podrá ser destinado a incrementar el capital social.

Reservas voluntarias

Estas reservas son de libre disposición.

Los beneficios o pérdidas obtenidos por la compra-venta de acciones en autocartera, se registra directamente en reservas voluntarias. El aumento de reservas voluntarias por este concepto registrado en el ejercicio 2025 asciende a 9.919 miles de euros (aumento de 159 miles de euros en el ejercicio 2024).

GREENERGY RENOVABLES, S.A.

Memoria de las cuentas anuales

correspondiente al ejercicio anual finalizado el 31 de diciembre de 2025

Reserva de capitalización

En el ejercicio 2017, la Sociedad constituyó, con cargo a las reservas disponibles, la reserva de capitalización correspondiente al 10% del incremento de los Fondos Propios del ejercicio 2016 conforme a lo establecido en el art. 25 de la Ley 27/2014, de 27 de noviembre, del Impuesto sobre Sociedades (Nota 16). Esta reserva será indisponible durante el plazo de 5 años.

Durante el ejercicio 2025, la Sociedad ha dotado una reserva de capitalización por un importe de 6.959 miles de euros, de acuerdo con lo establecido en el artículo 25 de la Ley del Impuesto sobre Sociedades. Esta dotación se ha registrado con cargo a reservas y tiene como finalidad incentivar el fortalecimiento de los fondos propios del grupo, cumpliéndose los requisitos exigidos por la normativa fiscal para la aplicación de este incentivo.

12.4 Acciones propias

La auto cartera está compuesta al cierre de los ejercicios 2025 y 2024 por:

	2025	2024
Nº Títulos en Auto Cartera	469.144	596.832
Total importe Auto Cartera	26.407	17.415
Importe de la Cuentas de Liquidez	1.210	656
Importe de la Cuenta Auto cartera Fija	25.197	16.759

Durante los ejercicios 2025 y 2024, los movimientos habidos en la cartera de acciones propias han sido los siguientes:

Ejercicio finalizado el 31 de diciembre de 2025

	Acciones propias		
	Número acciones	Nominal	Precio medio de adquisición
Saldo al 31.12.2024	596.832	17.415	29,18
Adquisiciones	1.233.192	61.686	50,02
Enajenaciones	(1.360.880)	(52.694)	38,72
Saldo al 31.12.2025	469.144	26.407	56,29

Ejercicio finalizado el 31 de diciembre de 2024

	Acciones propias		
	Número acciones	Nominal	Precio medio de adquisición
Saldo al 31.12.2023	1.200.222	32.989	27,49
Adquisiciones	1.122.385	32.896	28,67
Enajenaciones	(1.725.775)	(48.470)	28,08
Saldo al 31.12.2024	596.832	17.415	29,18

La finalidad principal de las acciones propias es atender al Plan de Incentivos Aprobado para administradores, directivos, empleados y colaboradores claves del grupo, su disposición en el mercado, así como la remuneración al accionista (véase la Nota 12.5).

GREENERGY RENOVABLES, S.A.

Memoria de las cuentas anuales

correspondiente al ejercicio anual finalizado el 31 de diciembre de 2025

A 31 de diciembre de 2025, las acciones propias representan el 1,64% del total de las acciones de la sociedad (2,04% a 31 de diciembre de 2024).

12.5 Ajustes por cambio de valor

Operaciones de cobertura

Se corresponden con valor razonable a 31 de diciembre de 2025 y 2024 de los instrumentos de cobertura de tipos de interés y de precios de energía contratados por el grupo (Nota 8.2).

12.6 Plan de incentivos a empleados

El Consejo de Administración de la Sociedad ha aprobado diferentes planes de incentivos dirigido a determinados directivos y personal clave basado en la concesión de opciones sobre acciones de la Sociedad. Por cada plan de incentivos se realizan diferentes concesiones en momentos diferentes, pero con las mismas características que los planes de incentivos a los que están asociadas:

Plan de incentivos	Nº concesión	Fecha aprobación	Nº acciones destinadas a 31.12.2025	Precio de ejercicio por acción (Eur)
Plan de incentivos II	Concesión 2	28/09/2020	1.583	15,28
Plan de incentivos II	Concesión 3	20/12/2021	40.272	30,45
Plan de incentivos II	Concesión 4	16/11/2022	90.426	29,18
Plan de incentivos II	Concesión 5	01/11/2023	194.474	24,48

En el plan de incentivos 2 cada año el beneficiario tendrá derecho a consolidar hasta un 25% de las opciones concedidas. La consolidación será determinada por la Comisión de Nombramientos y Retribuciones en función del cumplimiento por el beneficiario de los objetivos establecidos según la Política de Remuneraciones de Altos Directivos. El beneficiario podrá ejercitar la opción sobre las acciones consolidadas entre los tres y los cinco años desde la concesión de la opción.

Dicho plan de incentivos establece que la liquidación del mismo se realizará mediante la entrega de instrumentos de patrimonio a los empleados en el caso de que éstos ejerzan la opción. Los precios de ejercicio de las opciones sobre acciones se han fijado tomando como referencia el valor razonable de los instrumentos de patrimonio cedidos referidos a la fecha del acuerdo de concesión.

El valor razonable de los instrumentos de patrimonio concedidos se ha determinado a la fecha de su concesión utilizando un modelo de valoración de Black Sholes basado en el precio de la acción a la fecha de la concesión.

Como consecuencia de la periodificación de la estimación del valor razonable de los instrumentos de patrimonio concedidos durante el período de vigencia del plan, se ha registrado en la Cuenta de resultados consolidada del ejercicio 2025 en el epígrafe de "Gastos de Personal" un importe de 656 miles de euros con abono al epígrafe de "Reservas" del estado de situación financiera consolidado (888 miles de euros en 2024).

Por otra parte, en el ejercicio 2025 se ha aprobado un plan de incentivo a largo plazo (Stock Appreciation Rights). Dicho plan consiste en una retribución variable extraordinaria y no consolidable a largo plazo en metálico basada en el incremento de valor de las acciones de la Sociedad durante un determinado periodo de tiempo, tomando como referencia su valor de cotización.

GREENERGY RENOVABLES, S.A.

Memoria de las cuentas anuales correspondiente al ejercicio anual finalizado el 31 de diciembre de 2025

En este sentido, la Sociedad ha concedido a cada beneficiario un número de derechos que darán derecho a percibir, transcurrido un determinado periodo de tiempo, un importe en metálico equivalente al incremento de valor de la acción de la Sociedad durante dicho periodo de tiempo, que estará condicionado al cumplimiento de un conjunto de objetivos plurianuales durante dicho periodo de tiempo.

Los beneficiarios del plan son el personal clave de la Sociedad, incluidos los Consejeros ejecutivos, miembros del equipo directivo, empleados y colaboradores del grupo.

El Plan tiene una duración total de 5 años y se divide en 3 ciclos de 3 años de duración cada uno de ellos, independientes entre sí.

- El primer ciclo del Plan corresponde al periodo de 3 años entre 2025 y 2027 (ambos incluidos), siendo el periodo de medición de los objetivos de cumplimiento el comprendido entre el 1 de enero de 2025 y el 31 de diciembre de 2027. La liquidación y pago del Incentivo a cada beneficiario del primer ciclo del Plan se llevará a cabo, en caso de que proceda, durante el primer trimestre del ejercicio 2028, una vez evaluada la consecución de los objetivos ligados al primer ciclo del Plan.
- El segundo ciclo del Plan corresponderá al periodo de 3 años entre 2026 y 2028 (ambos incluidos), siendo el periodo de medición de los objetivos de cumplimiento el periodo comprendido entre el 1 de enero de 2026 y el 31 de diciembre de 2028. La liquidación y pago del Incentivo a cada beneficiario del segundo ciclo del Plan se llevará a cabo, en caso de que proceda, durante el primer trimestre del ejercicio 2029, una vez evaluada la consecución de los objetivos ligados al segundo ciclo del Plan.
- El tercer ciclo del Plan corresponderá al periodo de 3 años entre 2027 y 2029 (ambos incluidos), siendo el periodo de medición de los objetivos de cumplimiento el periodo comprendido entre el 1 de enero de 2027 y el 31 de diciembre de 2029. La liquidación y pago del Incentivo a cada beneficiario del tercer ciclo del Plan se llevará a cabo, en caso de que proceda, durante el primer trimestre del ejercicio 2030, una vez evaluada la consecución de los objetivos ligados al tercer ciclo del Plan.

El número máximo de derechos sobre la revalorización de las acciones de la Sociedad que se podrán asignar a los beneficiarios del Plan será del 4% del capital social.

El número de derechos destinados al primer ciclo es de 185.554. Como consecuencia de este nuevo plan y puesto que el periodo de devengo del mismo empieza en el ejercicio 2025, se ha registrado en la Cuenta de resultados del ejercicio 2025 en el epígrafe de "Gastos de Personal" un importe de 3.112 miles de euros con abono al epígrafe de "Provisiones a largo plazo" del estado de situación financiera. A 31 de diciembre de 2024 no hay registrada ninguna provisión por este concepto puesto que el periodo de devengo del mismo es a partir del ejercicio 2025.

GREENERGY RENOVABLES, S.A.

Memoria de las cuentas anuales

correspondiente al ejercicio anual finalizado el 31 de diciembre de 2025

13. Provisiones y contingencias

Los movimientos habidos durante los ejercicios terminados el 31 de diciembre de 2025 y 2024 en las cuentas incluidas en este epígrafe del balance adjunto, han sido los siguientes:

	Provisión por garantías	Otras provisiones	Total
Saldo a 31.12.2023	-	-	-
Dotaciones	23	-	23
Aplicaciones	-	-	-
Saldo a 31.12.2024	23	-	23
Dotaciones	-	3.112	3.112
Aplicaciones	-	-	-
Saldo a 31.12.2025	23	3.112	3.135

Provisión por garantías

Al cierre de cada ejercicio la Sociedad evalúa la necesidad de registrar una provisión para para garantizar y cubrir cualquier inconsistencia que pudiese surgir de los materiales, suministros y repuestos entregados de las plantas solares.

Otras provisiones

La Sociedad ha concedido a sus empleados un plan de incentivos en acciones (SARs). Como consecuencia de dicho plan, en las cuentas anuales se ha reconocido una provisión por importe de 3.112 miles de euros, registrada como gasto de personal y calculada conforme a la mejor estimación del pasivo futuro derivado de los compromisos asumidos (Nota 12.6).

14. Deudas a largo y corto plazo

La composición de estos epígrafes del balance adjunto al 31 de diciembre de 2025 y 2024 es la siguiente:

Ejercicio finalizado el 31 de diciembre de 2025

	Deudas a largo plazo	Deudas a corto plazo	Total al 31.12.25
Obligaciones y otros valores negociables	59.620	142.560	202.180
Deudas con entidades de crédito	144.751	27.390	172.141
Préstamos	144.751	24.065	168.816
Pólizas de crédito	-	6	6
Financiación extranjera (Confirming y Línea Comex)	-	3.319	3.319
Otros pasivos financieros	-	11.176	11.176
Acreedores por arrendamiento financiero	204	295	499
Total	204.575	181.421	385.996

GREENERGY RENOVABLES, S.A.**Memoria de las cuentas anuales
correspondiente al ejercicio anual finalizado el 31 de diciembre de 2025**

Ejercicio finalizado el 31 de diciembre de 2024

	Deudas a largo plazo	Deudas a corto plazo	Total al 31.12.24
Obligaciones y otros valores negociables	51.646	108.088	159.734
Deudas con entidades de crédito	108.805	11.616	120.421
Préstamos	108.805	2.498	111.303
Pólizas de crédito	-	-	-
Financiación extranjera (Confirming y Línea Comex)	-	9.118	9.118
Otros pasivos financieros	12.505	70.048	82.553
Acreedores por arrendamiento financiero (Nota 7.1)	496	354	850
Total	173.452	190.106	363.558

La totalidad de los pasivos financieros mantenidos por la Sociedad se han clasificado a efectos valorativos en la categoría de “Pasivos financieros a coste amortizado”.

Al 31 de diciembre de 2025 y 2024, el detalle de las deudas por plazos remanentes de vencimiento es el siguiente:

Ejercicio finalizado el 31 de diciembre de 2025

	Obligaciones y otros valores negociables	Deudas con entidades de crédito	Otros pasivos financieros	Acreedores arrendamiento financiero	Total
Hasta 1 año	142.560	27.390	11.176	295	181.421
Año 2027	59.620	52.985	-	92	112.697
Año 2028	-	39.096	-	61	39.157
Año 2029	-	21.265	-	51	21.316
Año 2030	-	21.265	-	-	21.265
Más de 5 años	-	10.140	-	-	10.140
Total	202.180	172.141	11.176	499	385.996

Ejercicio finalizado el 31 de diciembre de 2024

	Obligaciones y otros valores negociables	Deudas con entidades de crédito	Otros pasivos financieros	Acreedores arrendamiento financiero	Total
Hasta 1 año	108.088	11.616	70.048	354	190.106
Año 2026	-	21.761	12.505	223	34.489
Año 2027	51.646	21.761	-	149	73.556
Año 2028	-	21.761	-	124	21.885
Año 2029	-	21.761	-	-	21.761
Más de 5 años	-	21.761	-	-	21.761
Total	159.734	120.421	82.553	850	363.558

Durante los ejercicios 2025 y 2024, la Sociedad ha atendido a su vencimiento al pago de todos los importes de su deuda financiera. Así mismo, a la fecha de formulación de estas cuentas anuales no se ha producido ningún incumplimiento de las obligaciones asumidas.

GREENERGY RENOVABLES, S.A.

Memoria de las cuentas anuales correspondiente al ejercicio anual finalizado el 31 de diciembre de 2025

14.1 Obligaciones y otros valores negociables

El detalle de las obligaciones y valores negociables es el siguiente:

Programa	Fecha programa	Importe nominal	Importe emitido	Fecha emisión	Tipo de interés	Vencimiento	Saldo al 31.12.2025		Saldo al 31.12.2024		Ejercicio 2025	Ejercicio 2024
							Largo plazo	Corto Plazo	Largo plazo	Corto Plazo	Gasto financiero	Gasto financiero
Programa de pagarés verdes (MARF)	sep-21	100.000	60.916	sep-21	0,7%-2,5%	5 años	7.828	140.741	-	106.243	5.263	3.638
Programa de Bonos verdes (MARF) (*)	mar-22	100.000	52.500	abr-22	4,00%	5 años	51.792	1.819	51.646	1845	2.249	2.100
TOTAL							59.620	142.560	51.646	108.088	7.512	6.636

(*) Sujetas al cumplimiento de una serie de covenants que a 31 de diciembre de 2025 y 2024 se cumplían.

Emisión de bonos verdes

En noviembre de 2024 ha vencido el primer programa de bonos verdes y se ha procedido a su reembolso.

La emisión de los programas de bonos verdes fue validada por Vigeo Eiris en cuanto a criterios ESG, de acuerdo con las directrices de los Green Bond Principles.

Emisión de pagarés verdes

Al 31 de diciembre de 2025, el saldo de deuda viva por pagarés asciende a 148.569 miles de euros (106.243 miles de euros a 31.12.2024). Las disposiciones realizadas en el ejercicio 2025 han ascendido a un total de 171.000 miles de euros (153.702 miles de euros en el ejercicio 2024).

El programa de pagarés utiliza un marco de financiación alineado con los Green Loan Principles 2021 de la Asociación del Mercado de Préstamos (LMA) y con los Green Bond Principles 2021 de la Asociación Internacional de Mercados de Capitales (ICMA), siendo el primer programa de este tipo en España.

El marco de financiación verde de la Compañía ha recibido una Second Party Opinion (SPO) de la agencia de calificación ESG Sustainalytics. El informe considera el impacto positivo en el medio ambiente del uso de los fondos y evalúa la credibilidad del marco de financiación verde de Grenergy, así como su alineación con los estándares internacionales.

GREENERGY RENOVABLES, S.A.**Memoria de las cuentas anuales****correspondiente al ejercicio anual finalizado el 31 de diciembre de 2025****14.2 Préstamos con entidades de crédito**

El detalle de los préstamos suscritos y sus principales condiciones al 31 de diciembre de 2025 y 2024 es el siguiente:

Ejercicio finalizado el 31 de diciembre de 2025

Entidad financiera	Fecha de vencimiento	Tipo de garantía	Cuotas	Miles de euros		
				Pasivo no corriente	Pasivo corriente	Total
Abanca	28/02/2027	Corporativa	Mensual	129	765	894
CESCE - Santander	22/06/2031	Corporativa	Mensual	95.196	22.294	117.490
BBVA	24/07/2028	Corporativa	Semestral	49.426	1.006	50.432
Total				144.751	24.065	168.816

Ejercicio finalizado el 31 de diciembre de 2024

Entidad financiera	Fecha de vencimiento	Tipo de garantía	Cuotas	Miles de euros		
				Pasivo no corriente	Pasivo corriente	Total
Banco Sabadell (ICO)	30/04/2025	Corporativa	Mensual	-	207	207
Bankinter (ICO)	30/04/2025	Corporativa	Mensual	-	803	803
BBVA (ICO)	13/05/2025	Corporativa	Mensual	-	45	45
Bankia (ICO)	30/04/2025	Corporativa	Mensual	-	237	237
Banco Santander (ICO)	30/04/2025	Corporativa	Mensual	-	129	129
Caixabank (ICO)	30/04/2025	Corporativa	Mensual	-	131	131
Banco Santander (ICO)	01/09/2025	Corporativa	Mensual	-	193	193
Abanca	28/02/2025	Corporativa	Mensual	-	753	753
CESCE - Santander	22/06/2031	Corporativa	Mensual	108.805	-	108.805
Total				108.805	2.498	111.303

Estos préstamos devengan un tipo de interés de mercado.

GREENERGY RENOVABLES, S.A.

Memoria de las cuentas anuales

correspondiente al ejercicio anual finalizado el 31 de diciembre de 2025

14.3 Pólizas de crédito y financiación extranjero

Al 31 de diciembre de 2025 y 2024, la Sociedad tenía suscritas pólizas de crédito y financiación de crédito a operaciones en el extranjero con diversas entidades financieras. El detalle del crédito dispuesto en dichas fechas, así como las condiciones de dichos contratos es el siguiente:

Ejercicio finalizado el 31 de diciembre de 2025

Entidad financiera	Límite concedido	Dispuesto	Disponibile
SANTANDER	5.000	6	4.994
BANKINTER	-	-	-
CAJAMAR	5.000	-	5.000
ABANCA	2.000	-	2.000
Total Pólizas de crédito	12.000	6	11.994
BBVA	65.000	2	64.998
SANTANDER	40.000	256	39.744
BANKINTER	10.000	-	10.000
UNICAJA	15.000	3.061	6.939
Total Confirming	130.000	3.319	121.681
BBVA	33.000	-	33.000
CAJAMAR	22.000	-	22.000
ABANCA	12.500	-	12.500
SABADELL	9.000	-	9.000
SANTANDER	85.000	-	85.000
CAIXABANK	100.000	-	100.000
BANKINTER	10.000	-	10.000
NATIXIS	60.000	-	60.000
UNICAJA	10.000	-	10.000
BANCO COOPERATIVO ESPAÑOL	15.000	-	15.000
SCOTIBANK	45.000	-	45.000
BARCLAYS	50.000	-	50.000
COMMERZBANK	51.000	-	51.000
SOCIÉTÉ GENERALE	40.000	-	40.000
BNP	40.000	-	40.000
HSBC	45.000	-	45.000
Total Líneas Comex	627.500	-	627.500
Total	769.500	3.325	761.175

Ejercicio finalizado el 31 de diciembre de 2024

Entidad financiera	Miles de Euros		
	Límite concedido	Dispuesto	Disponibile
SANTANDER	5.000	-	5.000
BANKINTER	1.000	-	1.000
CAJAMAR	5.000	-	5.000
ABANCA	2.000	-	2.000
Total Pólizas de crédito	13.000	-	13.000
BBVA	34.300	1.822	32.478
SANTANDER	20.000	906	19.094
BANKINTER	10.000	871	9.129
UNICAJA	10.000	399	9.601
Total Confirming	74.300	3.998	70.302
BBVA	28.400	-	28.400
CAJAMAR	22.000	5.120	16.880
ABANCA	10.900	-	10.900
SABADELL	9.000	-	9.000
SANTANDER	5.000	-	5.000
CAIXABANK	40.000	-	40.000
BANKINTER	15.500	-	15.500
NATIXIS	30.000	-	30.000
UNICAJA	10.000	-	10.000
BANCO COOPERATIVO ESPAÑOL	20.000	-	20.003
SCOTIBANK	25.000	-	25.000
BNP	20.000	-	20.000
Total Líneas Comex	235.800	5.120	230.683
Total	323.100	9.118	313.985

GREENERGY RENOVABLES, S.A.

Memoria de las cuentas anuales

correspondiente al ejercicio anual finalizado el 31 de diciembre de 2025

Las líneas de financiación extranjero contratadas por la Sociedad para los ejercicios 2025 y 2024 incluyen tanto operaciones de crédito como coberturas por garantía, créditos documentarios y avales (Nota 21.2).

Los acuerdos de confirming son aquellos que tienen la característica de permitir ampliar el plazo de pago a los proveedores o a los propios proveedores de la entidad beneficiarse de términos de pago anticipados en comparación con la fecha de vencimiento de la factura.

Greenergy tiene contratos de confirming los cuales se emiten cuando las facturas de los proveedores están próximos a su vencimiento (60 días) o ya han sido vencidas. Se procede al pago de las facturas de los proveedores en el momento de su emisión y permite aplazar el pago con la entidad financiera hasta 120 días. Esta modalidad de confirming no permite que el proveedor anticipe el cobro de sus facturas y están todos contabilizados dentro del epígrafe “Deudas con entidades de crédito a corto plazo”.

El vencimiento de las citadas líneas se fija en el ejercicio 2025 y siguientes y devengan un tipo de interés de mercado.

14.4 Otros pasivos financieros a largo y corto plazo

El detalle de “Otros pasivos financieros a largo y corto plazo” a 31 de diciembre de 2025 y 2024 corresponde con los pagos pendientes por la operación de adquisición del 100% de las sociedades chilenas Solar Elena, SpA y Solar Antofagasta, SpA (Nota 8.1).

15. Información sobre los aplazamientos de pago efectuados a proveedores

De acuerdo con lo establecido en la Disposición adicional tercera, “Deber de Información” de la Ley 15/2010, de 5 de julio, modificada por la Ley 18/2022, de 28 de septiembre, “de creación y crecimiento de empresas”, la información relativa al periodo medio de pago a proveedores es la siguiente:

	2025	2024
	Días	Días
Período medio de pago a proveedores	30,78	30,47
Ratio de operaciones pagadas	30	30
Ratio de operaciones pendientes de pago	41	32
	Importe (miles de euros)	Importe (miles de euros)
Total pagos realizados	25.266	18.254
Total pagos pendientes	1.081	7.735

	2025	2024
(Volumen de facturas)		
Total facturas a pagar en el año en curso	3.192	3.576
Número de facturas pagadas en plazo	2.367	3.397
Pagadas en plazo (%)	74	95
(Miles de euros)		
Total facturas a pagar en el año en curso	25.266	18.254
Importe total de pagos dentro de plazo	14.781	17.342
Pagadas en plazo (%)	59	95

GREENERGY RENOVABLES, S.A.

Memoria de las cuentas anuales

correspondiente al ejercicio anual finalizado el 31 de diciembre de 2025

Se consideran proveedores, a los exclusivos efectos de dar la información prevista en esta Resolución, a los acreedores comerciales por deudas con suministradores de bienes o servicios, incluidos en las partidas “Acreedores comerciales y otras cuentas a pagar – Proveedores” y “Acreedores comerciales y otras cuentas a pagar – Acreedores Varios” del pasivo corriente del balance de la sociedad. Se entiende por “Periodo medio de pago a proveedores” el plazo que transcurre desde la entrega de los bienes o la prestación de los servicios a cargo del proveedor y el pago material de la operación.

Conforme a la Resolución del ICAC, para el cálculo del período medio de pago a proveedores se han tenido en cuenta las operaciones comerciales correspondientes a la entrega de bienes o prestaciones de servicios devengadas en cada ejercicio.

Se entiende por “Periodo medio de pago a proveedores” el plazo que transcurre desde la entrega de los bienes o la prestación de los servicios a cargo del proveedor y el pago material de la operación.

16. Administraciones Públicas y situación fiscal

El detalle de los saldos con Administraciones Públicas al 31 de diciembre de 2025 y 2024 es el siguiente:

Ejercicio finalizado el 31 de diciembre de 2025

Administraciones Públicas deudoras	No corriente	Corriente	Saldo al 31.12.2025
Activos por impuesto diferido	18.059	-	18.059
Activo por impuesto corriente	-	7.798	7.798
Otros créditos con Administraciones Públicas	-	208	208
Hacienda Pública, deudora por IVA	-	208	208
Total	18.059	8.006	26.065

Administraciones Públicas acreedoras	No corriente	Corriente	Saldo al 31.12.2025
Pasivos por impuesto diferido	1.707	-	1.707
Otras deudas con Administraciones Públicas	-	709	709
Hacienda Pública, acreedora por retenciones practicadas	-	371	371
Organismos de la Seguridad Social	-	338	338
Total	1.707	709	2.416

GREENERGY RENOVABLES, S.A.

Memoria de las cuentas anuales correspondiente al ejercicio anual finalizado el 31 de diciembre de 2025

Ejercicio finalizado el 31 de diciembre de 2024

Administraciones Públicas deudoras	No corriente	Corriente	Saldo al 31.12.24
Activos por impuesto diferido	10.304	-	10.304
Otros créditos con Administraciones Públicas	-	833	833
Hacienda Pública, deudora por IVA	-	833	833
Total	10.304	833	11.137

Administraciones Públicas acreedoras	No corriente	Corriente	Saldo al 31.12.24
Pasivos por impuesto diferido	2.061	-	2.061
Pasivo por impuesto corriente	-	1.353	1.353
Otras deudas con Administraciones Públicas	-	423	423
Hacienda Pública, acreedora por retenciones practicadas	-	211	211
Organismos de la Seguridad Social	-	212	212
Total	2.061	1.776	3.837

Situación fiscal

Según las disposiciones legales vigentes, las liquidaciones de impuestos no pueden considerarse definitivas hasta que no hayan sido inspeccionadas por las autoridades fiscales o haya transcurrido el plazo de prescripción, actualmente establecido en cuatro años. La Sociedad tiene abiertos a inspección los cuatro últimos ejercicios para todos los impuestos que le son aplicables.

Debido a las diferentes interpretaciones de la normativa fiscal aplicable, podrían existir ciertas contingencias fiscales cuya cuantificación objetiva no es posible determinar. No obstante, los Administradores estiman que la deuda tributaria que se derivaría de posibles actuaciones futuras de la Administración fiscal no tendría una incidencia significativa en las cuentas anuales en su conjunto.

16.1 Impuesto sobre Sociedades

Debido al diferente tratamiento que la legislación fiscal permite para determinadas operaciones, el resultado contable difiere de la base imponible fiscal. La conciliación entre el resultado contable y la base imponible que la Sociedad espera declarar en el Impuesto sobre Sociedades al cierre de los ejercicios 2025 y 2024 es la siguiente:

GREENERGY RENOVABLES, S.A.

**Memoria de las cuentas anuales
correspondiente al ejercicio anual finalizado el 31 de diciembre de 2025**

Ejercicio finalizado el 31 de diciembre de 2025

	Cuenta de pérdidas y ganancias			Ingresos y gastos directamente imputados al patrimonio neto			Total
	Aumento	Disminución	Total	Aumento	Disminución	Total	
Ingresos y gastos del ejercicio	56.843	-	56.843	-	-	-	56.843
Impuesto sobre sociedades	-	(12.219)	(12.219)	-	-	-	(12.219)
Diferencias permanentes	1.835	(98.125)	(96.290)	-	-	-	(96.290)
De la Sociedad individual	1.835	(98.125)	(96.290)	-	-	-	(96.290)
Diferencias temporarias	16.511	(3.815)	12.696	-	-	-	12.696
De la Sociedad individual	15.861	(730)	15.131	-	-	-	15.131
Eliminaciones márgenes grupo	650	(3.085)	(2.435)	-	-	-	(2.435)
Base imponible previa							(38.970)
Cuota íntegra (25%)							(507)
Deducciones fiscales aplicadas							(507)
Cuota líquida							(40.740)
Retenciones y pagos a cuenta							(40.740)
Cuota líquida resto empresas del grupo fiscal							32.096
Importe a ingresar (a devolver)							(9.151)

Ejercicio finalizado el 31 de diciembre de 2024

	Cuenta de pérdidas y ganancias			Ingresos y gastos directamente imputados al patrimonio neto			Total
	Aumento	Disminución	Total	Aumento	Disminución	Total	
Ingresos y gastos del ejercicio	31.724	-	31.724	-	-	-	31.724
Impuesto sobre sociedades	-	14.775	14.775	-	-	-	14.775
Diferencias permanentes	956	(68.887)	(67.931)	-	-	-	(67.931)
De la Sociedad individual	956	(68.887)	(67.931)	-	-	-	(67.931)
Diferencias temporarias	23.551	(973)	22.579	-	-	-	22.579
De la Sociedad individual	23.511	(342)	23.169	-	-	-	23.169
Eliminaciones márgenes grupo	41	(631)	(590)	-	-	-	(590)
Base imponible previa							1.147
Cuota íntegra (25%)							(1.715)
Deducciones fiscales aplicadas							(1.715)
Cuota líquida							(1.643)
Retenciones y pagos a cuenta							(1.643)
Cuota líquida resto empresas del grupo fiscal							4.711
Importe a ingresar (a devolver)							1.353

GREENERGY RENOVABLES, S.A.

Memoria de las cuentas anuales

correspondiente al ejercicio anual finalizado el 31 de diciembre de 2025

Las diferencias permanentes positivas en el ejercicio 2025 corresponden principalmente con la dotación del deterioro de la participación de la sociedad dependiente Kosten.

Las diferencias permanentes positivas en el ejercicio 2024 correspondían principalmente con la dotación del deterioro de la participación de la sociedad dependiente Dolores y por la pérdida no deducible por la venta de la sociedad del grupo Paino.

Las diferencias permanentes negativas en el ejercicio 2025 y 2024 corresponden con las plusvalías obtenida por la venta de las participaciones en empresas del grupo (Nota 8.1). De conformidad con el Convenio para evitar la Doble Imposición firmado entre España y los países de venta, las ganancias obtenidas por una sociedad española y derivadas de la venta de participaciones en entidades residentes, en este caso, en Chile y Perú puede tributar en dichos países. De conformidad con la normativa fiscal de dichos países, el comprador de las participaciones estaría obligado a practicar una retención sobre el pago que realice al vendedor de dichas participaciones. En España se trata de una plusvalía exenta al 95% y por tanto es tratada como una diferencia permanente negativa que ajusta la base imponible, pero sujeta a una retención.

Los aumentos de las diferencias temporarias en los ejercicios 2025 y 2024 corresponden principalmente con los deterioros de existencias, los deterioros de créditos de entidades del grupo y la provisión de las SARs.

Eliminaciones márgenes grupo se corresponde con el margen obtenido en los ejercicios 2025 y 2024 en las operaciones con empresas del grupo fiscal en España.

La conciliación entre la cuota líquida y el gasto por impuesto sobre sociedades es como sigue:

	2025	2024
Variación de impuestos diferidos	8.109	7.131
Impuesto corriente extranjero	(3.088)	(23.365)
Deducciones pendientes de aplicar	-	87
Activación / (Reversión) de bases imponibles negativas	-	(1.796)
Márgenes grupo	(609)	(147)
Ajuste IS años anteriores	-	3.160
Ajuste IS 2025	7.726	-
Otros	81	155
Gasto por impuesto sobre sociedades	12.219	(14.775)

La partida conciliatoria identificada como "Impuesto corriente extranjero" se corresponde con las retenciones practicadas sobre los resultados de ventas de las participaciones en sociedades del grupo extranjeras llevadas a cabo por la Sociedad durante los ejercicios 2025 y 2024 (Nota 8.1).

En el ejercicio 2021 la Sociedad, por cumplir lo establecido en la ley 27/2014 de 27 de noviembre del Impuesto sobre Sociedades optó por acogerse al Régimen de Consolidación Fiscal, en condición de Sociedad dominante, mediante acuerdos de los Órganos de Administración, junto con el resto de las empresas que componen el grupo fiscal consolidado.

Al 31 de diciembre de 2025 y 2024, la conciliación entre la agregación de los resultados contables de las sociedades integradas en el grupo y la Base Imponible consolidada por el Impuesto sobre Sociedades es la siguiente:

GREENERGY RENOVABLES, S.A.

Memoria de las cuentas anuales

correspondiente al ejercicio anual finalizado el 31 de diciembre de 2025

Ejercicio finalizado el 31 de diciembre de 2025

	Base imponible	Saldo a cobrar	Saldo a pagar
Greenergy Renovables, S.A.	(38.970)		
Resto de sociedades del grupo fiscal	167.354	39.580	265
Base Imponible Consolidada	128.384		
Cuota íntegra del grupo	32.096		
Deducciones	(507)		
Retenciones y pagos a cuenta	(40.740)		
A pagar / (Devolver)	(9.151)		

Ejercicio finalizado el 31 de diciembre de 2024

	Base imponible	Saldo a cobrar	Saldo a pagar
Greenergy Renovables, S.A.	1.147		
Resto de sociedades del grupo fiscal	17.699	5.451	802
Base Imponible Consolidada	18.846	-	-
Cuota íntegra del grupo	4.711	-	-
Deducciones	(1.715)	-	-
Retenciones y pagos a cuenta	(1.643)	-	-
A pagar / (Devolver)	1.353	-	-

Greenergy Renovables, S.A., como sociedad dominante de un grupo fiscal (Nota 4.8), tiene registrado contablemente una partida a cobrar con las Sociedades dependientes del grupo fiscal por importe de 39.580 miles de euros correspondiente a su cálculo contable del Impuesto sobre Sociedades a pagar del 2025 (5.451 miles de euros en el ejercicio 2024) (Nota 20.1).

Impuesto complementario mínimo - normas GloBE (BEPS - Pilar 2)

La Sociedad no se encuentra sujeta al Impuesto Complementario establecido por la Ley 7/2024 para garantizar un nivel mínimo global de imposición para los grupos multinacionales y los grupos nacionales de gran magnitud, en la medida en que los ingresos consolidados del grupo al que pertenece no han sido superiores a 750 millones de euros, al menos, en dos de los cuatro periodos impositivos inmediatamente anteriores al inicio del periodo impositivo.

16.2 Activos y pasivos por impuestos diferidos

La diferencia entre la carga fiscal imputada al resultado del ejercicio 2025 y a los ejercicios precedentes y la carga fiscal ya pagada o que habrá de pagarse por esos ejercicios se registra en las cuentas "Activos por impuesto diferido" o "Pasivos por impuestos diferidos", según corresponda. Dichos impuestos diferidos se han calculado mediante la aplicación a los importes correspondientes del tipo impositivo nominal vigente.

La composición y movimiento de estos epígrafes del balance adjunto para los ejercicios 2025 y 2024 es el siguiente:

GREENERGY RENOVABLES, S.A.**Memoria de las cuentas anuales
correspondiente al ejercicio anual finalizado el 31 de diciembre de 2025**

Ejercicio finalizado el 31 de diciembre de 2025

	Saldo al 31.12.24	Registrado en la cuenta de resultados		Registrado directamente en cuentas de Patrimonio Neto		Saldo al 31.12.25
		Adiciones	Retiros	Adiciones	Retiros	
Activos por impuesto diferido	10.304	7.755	-	-	-	18.059
Bases imponible negativas pdtes. de compensar	-	-	-	-	-	-
Deducciones fiscales pendientes de aplicar	1.205	-	-	-	-	1.205
Por diferencias temporarias	8.364	7.755	-	-	-	16.119
Reserva de capitalización	735	-	-	-	-	735
Total	10.304	7.755	-	-	-	18.059
Pasivos por impuesto diferido	(2.061)	(609)	-	-	963	(1.707)
Por diferencias temporarias	(793)	(609)	-	-	-	(1.402)
Derivados de cobertura	(1.268)	-	-	-	963	(305)
Total	(2.061)	(609)	-	-	963	(1.707)

Ejercicio finalizado el 31 de diciembre de 2024

	Saldo al 31.12.23	Registrado en la cuenta de resultados		Registrado directamente en cuentas de Patrimonio Neto		Saldo al 31.12.24
		Adiciones	Retiros	Adiciones	Retiros	
Activos por impuesto diferido	4.735	7.365	(1.796)	-	-	10.304
Bases imponible negativas pdtes. de compensar	1.796	-	(1.796)	-	-	-
Deducciones fiscales pendientes de aplicar	1.118	87	-	-	-	1.205
Por diferencias temporarias	1.086	7.278	-	-	-	8.364
Reserva de capitalización	735	-	-	-	-	735
Total	4.735	7.365	(1.796)	-	-	10.304
Pasivos por impuesto diferido	(1.269)	(147)	-	(645)	-	(2.061)
Por diferencias temporarias	(646)	(147)	-	-	-	(793)
Derivados de cobertura	(623)	-	-	(645)	-	(1.268)
Total	(1.269)	(147)	-	(645)	-	(2.061)

La recuperabilidad de los activos por impuestos diferidos se evalúa en el momento de su reconocimiento y al menos al cierre del ejercicio, de acuerdo con los resultados previstos de la Sociedad para los próximos ejercicios.

Bases imponibles negativas pendientes de compensar

Al 31 de diciembre, la Sociedad no tiene bases imponibles pendientes de compensar no activadas.

Deducciones

A cierre de los ejercicios 2025 y 2024, existen deducciones pendientes de aplicar activadas por importes de 1.205. Estas deducciones se corresponden principalmente con deducciones por doble imposición internacional generadas en el ejercicio 2023 por impuesto soportado en el Perú. Dicha cantidad podrá aplicarse en las liquidaciones de los periodos impositivos que concluyan en los 15 años inmediatos y sucesivos al periodo impositivo de generación.

GREENERGY RENOVABLES, S.A.**Memoria de las cuentas anuales****correspondiente al ejercicio anual finalizado el 31 de diciembre de 2025****17. Ingresos y gastos****17.1 Importe neto de la cifra de negocios**Desagregación por categorías

La distribución del importe neto de la cifra de negocios de la Sociedad correspondiente a sus operaciones continuadas por categorías de actividades, mercados geográficos, así como por el momento en el que se reconoce el ingreso, es la siguiente:

Ejercicio finalizado el 31 de diciembre de 2025

(Miles de euros)	2025		
	Ventas	Prestación de servicios	Total
Desagregación por actividades			
Venta de materiales	1.012	-	1.012
Development fees	5.287	-	5.287
Operación y Mantenimiento y Asset Management	-	2.581	2.581
	6.299	2.581	8.880
Desagregación por mercados geográficos			
Chile	285	-	285
España	6.014	2.326	8.340
Argentina	-	255	255
	6.299	2.581	8.880
Desagregación por tipo de transferencia de control			
Bienes y servicios transferidos en un momento dado	6.299	2.581	8.880
	6.299	2.581	8.880

Ejercicio finalizado el 31 de diciembre de 2024

(Miles de euros)	2024		
	Ventas	Prestación de servicios	Total
Desagregación por actividades			
Venta de materiales	11.750	-	11.750
Construcción	2.393	-	2.393
Development fees	3.500	-	3.500
Operación y Mantenimiento y Asset Management	-	2.425	2.425
	17.643	2.425	20.068
Desagregación por mercados geográficos			
Chile	12.822	-	12.822
España	4.775	2.231	7.006
Perú	46	24	70
Argentina	-	170	170
	17.643	2.425	20.068
Desagregación por tipo de transferencia de control			
Bienes y servicios transferidos en un momento dado	15.250	2.425	17.675
Bienes y servicios transferidos a lo largo del tiempo	2.393	-	2.393
	17.643	2.425	20.068

GREENERGY RENOVABLES, S.A.

Memoria de las cuentas anuales correspondiente al ejercicio anual finalizado el 31 de diciembre de 2025

Saldos de los contratos con clientes

El desglose de los saldos de contratos con clientes es el siguiente:

(Miles de euros)	2025	2024
Activos de contratos corrientes		
Clientes, empresas del grupo y asociadas (Nota 21.1)	568	1.858
Pasivos de contratos corrientes		
Provisiones a corto plazo	-	-

17.2 Aprovisionamientos

La composición de este epígrafe de la cuenta de pérdidas y ganancias de los ejercicios 2025 y 2024 adjunta es la siguiente:

Ejercicio finalizado el 31 de diciembre de 2025

	Compras	Variación de existencias	Deterioro / (Reversión)	Total consumos
Consumo Mercaderías	3.126	-	-	3.126
Total	3.126	-	-	3.126

Ejercicio finalizado el 31 de diciembre de 2024

	Compras	Variación de existencias	Deterioro / (Reversión)	Total consumos
Consumo Mercaderías	22.981	864	-	23.845
Total	22.981	864	-	23.845

El detalle de las compras de los ejercicios 2025 y 2024 en función de su origen es el siguiente:

	Saldo al 31.12.25	Saldo al 31.12.24
Nacionales	2.376	13.900
Importaciones	750	9.081
Total	3.126	22.981

17.3 Cargas sociales

La composición de este epígrafe de la cuenta de pérdidas y ganancias de los ejercicios 2025 y 2024 adjunta es la siguiente:

	2025	2024
Seguridad social a cargo de la empresa	2.906	2.347
Otros gastos sociales	810	610
Total	3.716	2.957

GREENERGY RENOVABLES, S.A.

Memoria de las cuentas anuales correspondiente al ejercicio anual finalizado el 31 de diciembre de 2025

El número medio de empleados durante los ejercicios 2025 y 2024 distribuido por categorías profesionales es como sigue:

Categoría	2025	2024
Consejeros y Alta Dirección (*)	15	14
Directores	5	6
Responsables de departamento	28	29
Técnicos	100	80
Terreno	10	7
Total	158	136

(*) La Sociedad incluye como Alta Dirección a los miembros del Comité de Dirección la Sociedad.

La distribución por sexos de la plantilla al final de los ejercicios 2025 y 2024, así como de los Administradores y personal de Alta Dirección es la siguiente:

Ejercicio finalizado el 31 de diciembre de 2025 y 2024

Categoría	2025			2024		
	Hombres	Mujeres	TOTAL	Hombres	Mujeres	TOTAL
Consejeros y Alta Dirección	7	8	15	7	6	13
Directores	5	-	5	5	1	6
Responsables de departamento	14	10	24	17	13	30
Técnicos	51	45	96	53	41	94
Terreno	4	-	4	5	2	7
Total	81	63	144	87	63	150

A 31 de diciembre de 2025 y 2024 la Sociedad no tiene empleadas personas con una discapacidad igual o superior al 33%.

17.4 Ingresos y gastos financieros

El detalle de los ingresos y gastos financieros que figuran en la cuenta de pérdidas y ganancias adjunta es el siguiente:

Ejercicio finalizado el 31 de diciembre de 2025

	De terceros	De empresas del grupo	Total
Ingresos	1.841	20.671	22.512
Intereses de otros activos financieros	1.841	20.671	22.512
Cartera de negociación y otros	-	-	-
Gastos	(20.344)	(12.322)	(32.666)
Intereses por deudas	(17.977)	(12.322)	(30.299)
Otros gastos financieros	(2.367)	-	(2.367)
Diferencias de cambio	(21.012)	-	(21.012)
Deterioro de valor y resultados en enajenaciones (Nota 8.1)	103.289	(11.769)	91.520
Deterioro y pérdidas	-	(11.769)	(11.769)
Resultados por enajenaciones y otras	103.289	-	103.289
Resultado financiero	63.774	(3.420)	60.354

GREENERGY RENOVABLES, S.A.**Memoria de las cuentas anuales****correspondiente al ejercicio anual finalizado el 31 de diciembre de 2025**

Ejercicio finalizado el 31 de diciembre de 2024

	De terceros	De empresas del grupo (Nota 20.1)	Total
Ingresos	9.104	17.800	26.904
Intereses de otros activos financieros	176	17.800	17.976
Cartera de negociación y otros – (Liquidación derivado)	8.928	-	8.928
Gastos	(18.527)	(4.784)	(23.311)
Intereses por deudas	(14.813)	(4.784)	(19.597)
Otros gastos financieros	(3.714)	-	(3.714)
Diferencias de cambio	16.165	-	16.165
Deterioro de valor y resultados en enajenaciones (Nota 8.1)	68.448	(19.531)	48.917
Deterioro y pérdidas	-	(19.531)	(19.531)
Resultados por enajenaciones y otras	68.448	-	68.448
Resultado financiero	75.190	(6.515)	68.675

18. Moneda extranjera

El detalle de las transacciones realizadas en moneda extranjera durante los ejercicios 2025 y 2024 es el siguiente:

Ejercicio finalizado el 31 de diciembre de 2025

	Contravalor en miles de euros			Total
	Dólares americanos	Pesos colombianos	Libra Esterlina	
Compras	1.950	221	66	2.237
Ventas	1.808	-	-	1.808
Total	3.758	221	66	4.045

Ejercicio finalizado el 31 de diciembre de 2024

	Contravalor en miles de euros	
	Dólares americanos	Total
Compras	9.053	9.053
Ventas	14.143	14.143
Total	23.196	23.196

El detalle de los elementos de activo y pasivo mantenidos en moneda extranjera al cierre de los ejercicios 2025 y 2024 es el siguiente:

GREENERGY RENOVABLES, S.A.

Memoria de las cuentas anuales correspondiente al ejercicio anual finalizado el 31 de diciembre de 2025

Ejercicio finalizado el 31 de diciembre de 2025

	Contravalor en miles de euros			
	Dólares americanos	Libra Esterlina	CLP	Total
Activo				
Créditos a empresas del grupo	349.782	-	-	349.782
Deudores y otras cuentas a cobrar	7.938	-	-	7.938
Efectivo y otros activos líquidos equivalentes	10.788	-	7.642	18.430
Pasivo				
Proveedores	391	10	-	401
Total	368.899	10	7.642	376.551

Ejercicio finalizado el 31 de diciembre de 2024

	Contravalor en miles de euros			
	Dólares americanos	Libra Esterlina	Rones	Total
Activo				
Créditos a empresas del grupo	215.605	-	-	215.605
Deudores y otras cuentas a cobrar	8.089	-	-	8.089
Efectivo y otros activos líquidos equivalentes	194.966	-	-	194.966
Pasivo				
Proveedores	9.756	-	-	9.756
Total	428.416	-	-	428.416

19. Información sobre medio ambiente

Durante la fase de desarrollo de los proyectos de energía renovable la Sociedad lleva a cabo evaluaciones de impacto ambiental de forma sistemática. En estas evaluaciones se describen todas las acciones del proyecto susceptibles de producir impacto durante la vida del proyecto, desde la obra civil hasta el desmantelamiento, y se realiza un estudio completo de alternativas de la planta y sus líneas de evacuación. Incluye la realización de un inventario ambiental que recoge las características del aire, el suelo, la hidrología, la vegetación, la fauna, las figuras de protección, el paisaje, el patrimonio y el medio socioeconómico. El principal objetivo es identificar, cuantificar y valorar todos los impactos posibles sobre el medio natural y el medio socioeconómico y las acciones causantes del impacto durante toda la vida del proyecto, así como definir las medidas preventivas, correctoras y compensatorias para dichos impactos.

Una vez obtenidos los permisos medioambientales por parte de la autoridad competente en forma de Declaración de Impacto Ambiental e iniciada la fase de construcción de los proyectos, se ponen en marcha los Programas de Vigilancia Ambiental que se extienden hasta la fase de desmantelamiento de los proyectos. Estos programas son el sistema que garantiza el cumplimiento de las medidas protectoras definidas y de aquellas incidencias que pudieran surgir, permitiendo detectar desviaciones de los impactos previstos, así como nuevos impactos no previstos y redimensionar las medidas propuestas o adoptar otras nuevas. A su vez, el Programa permite a la Administración realizar un seguimiento eficaz y sistemático del cumplimiento de la Declaración de Impacto Ambiental y otras alteraciones de difícil previsión que pudieran aparecer en el transcurso de las obras y del funcionamiento del proyecto.

GREENERGY RENOVABLES, S.A.

Memoria de las cuentas anuales

correspondiente al ejercicio anual finalizado el 31 de diciembre de 2025

La Sociedad contrata para cada proyecto servicios profesionales especializados para realizar las Evaluaciones de Impacto Ambiental y la ejecución y reporte periódico asociado a los Programas de Vigilancia Ambiental, añadiendo transparencia y rigurosidad al proceso. Asimismo, se establecen planes de gestión ambiental que recogen todos los posibles planes específicos que se hayan desarrollado de manera complementaria, como es el caso de los planes de restauración e integración paisajística o planes de seguimiento específicos de fauna.

Los proyectos que realiza la Sociedad suelen verse afectados, principalmente, por el impacto medioambiental provocado por la ocupación del territorio. En este sentido, la fase de selección de terrenos juega un papel fundamental, se buscan y localizan terrenos mediante un sistema de análisis de valores ambientales presentes, con el objetivo de minimizar los impactos medioambientales.

20. Operaciones con partes vinculadas

20.1 Saldos y transacciones con partes vinculadas

Se consideran partes vinculadas a la Sociedad, además de las entidades del grupo, a los Administradores y el personal de alta dirección de la Sociedad (incluidos sus familiares cercanos) así como a aquellas entidades sobre las que los mismos puedan ejercer el control o una influencia significativa.

Al cierre del ejercicio 2025 y 2024 los saldos deudores y acreedores mantenidos con partes vinculadas a la Sociedad son los siguientes:

Ejercicio finalizado el 31 de diciembre de 2025

	Entidad Dominante	Otras empresas del grupo	Total
Activo			
Clientes	-	18.577	18.577
Créditos con empresas del grupo (Nota 8.1)	-	445.459	445.459
	-	464.036	464.036
Pasivo			
Proveedores	-	1.257	1.257
Deudas con empresas del grupo	-	243.327	243.327
	-	244.584	244.584

Ejercicio finalizado el 31 de diciembre de 2024

	Entidad Dominante	Otras empresas del grupo	Total
Activo			
Clientes con empresas del grupo	-	20.201	20.201
Créditos con empresas del grupo (Nota 8.1)	-	294.629	294.629
	-	314.830	314.830
Pasivo			
Proveedores con empresas del grupo	-	4.340	4.340
Deudas con empresas del grupo	-	176.186	176.186
	-	180.526	180.526

GREENERGY RENOVABLES, S.A.

Memoria de las cuentas anuales correspondiente al ejercicio anual finalizado el 31 de diciembre de 2025

Los saldos con entidades vinculadas a 31 de diciembre de 2025 y 2024 estaban compuestos por lo siguiente:

- Clientes empresas del grupo: recoge principalmente la deuda pendiente de cobro al cierre de ejercicio de la Sociedad con sociedades participadas por la venta de mercaderías y construcción de parques solares por importe de 18.814 miles de euros a 31 de diciembre de 2025 (10.754 miles de euros a 31 de diciembre de 2024) así como facturas pendientes de emitir a diferentes empresas del grupo por la producción ejecutada pendiente de certificar en la construcción de diferentes proyectos por importe de 568 miles de euros (1.858 miles de euros a 31 de diciembre de 2024) (Nota 17.1).
- Proveedores con empresas del grupo: recoge principalmente facturas recibidas en su mayoría por parte de la empresa del grupo Greenergy EPC Europa, S.L.U. por la refacturación de costes de proyectos firmados por la Sociedad por importe de 1.257 miles de euros (4.340 miles de euros a 31 de diciembre de 2024).
- Deudas con empresas del grupo: recoge principalmente la cuenta corriente con Greenergy EPC Europa por importe de 237.956 miles de euros (165.996 miles de euros a 31 de diciembre de 2024).

El detalle de las transacciones realizadas con partes vinculadas durante los ejercicios 2025 y 2024 es el siguiente:

Ejercicio finalizado el 31 de diciembre de 2025

	Entidad Dominante	Otras empresas del grupo	Total
Ingresos	47	43.822	43.869
Ventas	-	6.299	6.299
Prestación de servicios	-	2.239	2.239
Otros ingresos gestión corriente	47	14.471	14.518
Intereses devengados	-	20.671	20.671
Gastos	930	12.831	13.761
Servicios recibidos	930	509	1.439
Gasto financiero	-	12.322	12.322
Otros	558	-	558
Reforma oficinas	558	-	558

Las operaciones con partes vinculadas realizadas en el transcurso del ejercicio 2025 han sido propias del tráfico ordinario de la Sociedad y se realizaron en condiciones de mercado. Las transacciones más significativas fueron las siguientes:

- Venta de componentes necesarios para instalaciones solares (paneles, inversores, etc.) realizadas a EPC Europa y a EPC Chile y GR Turbon por importe total de 1.012 miles euros.
- Development fees facturados por importe de 5.287 miles de euros.
- Prestación de servicios de operación y mantenimiento de parques solares y eólicos por importe de 2.239 miles de euros.

GREENERGY RENOVABLES, S.A.

Memoria de las cuentas anuales

correspondiente al ejercicio anual finalizado el 31 de diciembre de 2025

- Otros ingresos de gestión corriente incluyen “management fees” facturados a las sociedades dependientes del grupo. Dichos ingresos se encuentran registrados dentro del epígrafe “Otros ingresos de explotación” de la cuenta de pérdidas y ganancias adjunta, por importe de 12.122 miles de euros.
- Intereses devengados de los préstamos concedidos a las distintas empresas del grupo (nota 8.1).
- Servicios recibidos recoge principalmente el gasto de arrendamiento de los inmuebles donde la Sociedad realiza su actividad (Nota 7.1).

Ejercicio finalizado el 31 de diciembre de 2024

	Entidad Dominante	Otras empresas del grupo	Total
Ingresos	68	41.203	41.271
Ventas	-	13.102	13.102
Prestación de servicios	-	2.176	2.176
Otros ingresos gestión corriente	68	8.170	8.238
Intereses devengados	-	17.755	17.755
Gastos	745	4.785	5.530
Servicios recibidos	745	1	746
Gasto financiero	-	4.784	4.784

Las operaciones con partes vinculadas realizadas en el transcurso del ejercicio 2024 han sido propias del tráfico ordinario de la Sociedad y se realizaron en condiciones de mercado. Las transacciones más significativas fueron las siguientes:

- Venta de componentes necesarios para instalaciones solares (paneles, inversores, etc.) realizadas a Grenergy Pacific Ltda. por importe total de 7.208 miles euros.
- Ingresos de construcción de diferentes parques solares por importe de 2.394 miles de euros.
- Development fees facturados por importe de 3.500 miles de euros.
- Prestación de servicios de operación y mantenimiento de parques solares y eólicos por importe de 2.176 miles de euros.
- Otros ingresos de gestión corriente incluyen “management fees” facturados a las sociedades dependientes del grupo. Dichos ingresos se encuentran registrados dentro del epígrafe “Otros ingresos de explotación” de la cuenta de pérdidas y ganancias adjunta.
- Intereses devengados de los préstamos concedidos a las distintas empresas del grupo (nota 8.1).
- Servicios recibidos recoge principalmente el gasto de arrendamiento de los inmuebles donde la Sociedad realiza su actividad (Nota 7.1).

GREENERGY RENOVABLES, S.A.

Memoria de las cuentas anuales

correspondiente al ejercicio anual finalizado el 31 de diciembre de 2025

20.2 Información relativa a Administradores y personal de Alta Dirección

Durante los ejercicios 2025 y 2024, los Administradores de la Sociedad no han tenido concedidos anticipos o créditos y no se han asumido obligaciones por cuenta de ellos a título de garantía. Asimismo, la Sociedad no tiene contratadas obligaciones en materia de pensiones y de seguros de vida con respecto a antiguos o actuales Administradores.

El importe devengado por los miembros del Consejo de Administración durante los ejercicios 2025 y 2024 es el siguiente:

Concepto retributivo	2025	2024
Remuneración por pertenencia al Consejo y/o Comisiones del Consejo	502	505
Sueldos	132	256
Retribución variable en efectivo	362	197
Otros conceptos	18	71
TOTAL	1.014	1.029

Los Administradores de la Sociedad se encuentran cubiertos con una póliza de responsabilidad civil por la que la Sociedad ha abonado una prima durante el ejercicio 2025 por importe de 89 miles de euros (93 miles de euros durante el ejercicio 2024).

Los importes devengados por el personal de Alta Dirección en concepto de retribución fija, retribución variable anual, y otros conceptos han ascendido a 3.987 miles de euros en el ejercicio 2025 (1.403 miles de euros en el ejercicio 2024).

20.3 Otra información referente a los Administradores

A la fecha de formulación de las cuentas anuales ninguno de los miembros del Consejo de Administración ha manifestado la existencia de situación de conflicto de interés, directo o indirecto, con el interés de la sociedad, tanto referidas a dichos miembros como a las personas a las que se refiere el artículo 229 de la Ley de Sociedades de Capital.

21. Otra información

21.1 Política y gestión de riesgos

La política de gestión de riesgos de la Sociedad ha sido aprobada por el Consejo de Administración de la Sociedad. Es la Comisión de Auditoría quien supervisa la eficacia del sistema de gestión de riesgos. En base a estas políticas, el Departamento Financiero de la Sociedad ha establecido una serie de procedimientos y controles que permiten identificar, medir y gestionar los riesgos financieros derivados de la actividad con instrumentos financieros.

La actividad con instrumentos financieros expone a la Sociedad al riesgo de crédito, de mercado, cambiario, de tipo de interés y de liquidez.

Riesgo de Mercado

El mercado en el que la Sociedad opera es el relacionado con el sector de la producción y comercialización de energías renovables. Es por esto que los factores que intervienen positiva y negativamente en dicho mercado pueden afectar a la marcha de la Sociedad.

El riesgo de mercado que presenta el sector eléctrico se fundamenta en el complejo proceso de formación de los precios en cada uno de los mercados en los que la Sociedad desarrolla su negocio.

En general, el precio de los productos que ofrece el sector de las energías renovables contiene un componente regulado y un componente de mercado. El primero está en manos de las autoridades competentes en cada país o mercado, por lo que puede variar en cualquier momento que dichas autoridades lo consideren oportuno y necesario, ocasionando una obligación de adaptación a todos los agentes del mercado. Esto afectaría al coste de producción de energía y su vertido a red y, por lo tanto, afectaría al precio pagado por los clientes de la Sociedad, bien en la negociación de precios de compraventa de Proyectos, bien en la formación de precios de venta en el mercado wholesale ("merchant") así como bajo los PPAs.

En cuanto al componente de mercado, existe el riesgo de que los competidores de Grenergy, tanto de energías renovables como de fuentes de energía convencionales sean capaces de ofrecer precios menores, generando una competencia en el mercado que, vía precio, pueda poner en peligro la estabilidad de la cartera de clientes de Grenergy y, por lo tanto, podría provocar un impacto sustancial negativo en sus actividades, sus resultados y su situación financiera.

De cualquier modo, la evolución de dicho sector difiere en gran medida de unos países a otros y de unos continentes a otros, razón por la cual el grupo inició hace tres años un proceso de diversificación geográfica introduciéndose en mercados externos a España (actualmente el grupo está presente en España, Chile, México, Colombia, Argentina, Perú, Italia, Reino Unido, Polonia, USA, Alemania y Rumania), de modo que se ha conseguido una reducción adicional de este tipo de riesgo. Actualmente, todos los esfuerzos de Grenergy están puestos en sacar adelante la cartera de proyectos que la sociedad posee en estos países.

GREENERGY RENOVABLES, S.A.

Memoria de las cuentas anuales correspondiente al ejercicio anual finalizado el 31 de diciembre de 2025

Riesgo de crédito

El riesgo de crédito se produce por la posible pérdida causada por el incumplimiento de las obligaciones contractuales de las contrapartes de la Sociedad, es decir, por la posibilidad de no recuperar los activos financieros por el importe contabilizado y en el plazo establecido.

En el ejercicio 2025 y 2024 no se ha registrado provisión por insolvencias.

Riesgo cambiario

Greenergy desarrolla gran parte de su actividad económica en el extranjero y fuera del mercado europeo, en particular en Chile, Perú, Argentina, México y Colombia. A 31 de diciembre de 2025, prácticamente la totalidad de los ingresos materializados frente a terceros, estaban denominados en moneda distinta al euro, principalmente en dólares americanos. De la misma forma, una gran parte de los gastos e inversiones, fundamentalmente los gastos en aprovisionamientos necesarios para la actividad de construcción y las inversiones en desarrollo de proyectos, también se obtienen en dólares americanos. Por tanto, la moneda utilizada en el curso normal de la actividad empresarial en LATAM es la moneda local o el dólar americano.

Asimismo, la diversificación de la Sociedad en las diferentes geografías y el elevado peso del negocio en divisas fuertes como el euro y el dólar estadounidense es un mitigante relevante para la estabilidad de los resultados de la Sociedad.

Riesgo de liquidez

Se denomina riesgo de liquidez a la probabilidad de que la Sociedad no sea capaz de atender sus compromisos financieros en el corto plazo. Al ser un negocio intensivo en capital y con deuda a largo plazo, es importante que la Sociedad analice los flujos de caja generados por el negocio para que puedan responder al pago de la deuda, tanto financiera como comercial.

El riesgo de liquidez deriva de las necesidades de financiación de la actividad de la Sociedad por los desfases temporales entre necesidades y generación de fondos.

No obstante, y con objeto de garantizar la liquidez en caso de un deterioro adicional de la generación de efectivo de los negocios, se han incrementado las fuentes de liquidez, constatando que, incluso en un entorno de liquidez escasa, la Sociedad recibía el apoyo de entidades bancarias e inversores.

A 31 de diciembre de 2025, Greenergy mantiene una posición sólida de liquidez con efectivo y líneas disponibles suficientes para cumplir con los requerimientos de liquidez de forma holgada incluso en caso de una contracción mayor de los mercados.

GREENERGY RENOVABLES, S.A.

Memoria de las cuentas anuales

correspondiente al ejercicio anual finalizado el 31 de diciembre de 2025

Riesgo de tipo de interés

Las variaciones de los tipos de interés variable (e.g. EURIBOR) modifican los flujos futuros de los activos y pasivos referenciados a dichos tipos, en particular del endeudamiento financiero a corto y largo plazo. El objetivo de la política de gestión del riesgo de tipo de interés por parte de la Sociedad es alcanzar un equilibrio en la estructura de la deuda financiera con el objetivo de reducir en la medida de lo posible el coste financiero de la deuda.

Una parte significativa del endeudamiento financiero (e.g. préstamos y pólizas de circulante) devenga intereses a tipos fijos, los contratos de financiación se referencian a tipos de interés fijos o, en caso de referenciarse a tipos de interés variables, permiten que la SPV sustituya el tipo variable por tasas de intereses fijas en cada solicitud de desembolso.

Si durante los ejercicios 2025 y 2024 la media de los tipos de interés variables de los recursos ajenos, hubieran sido 10 puntos básicos inferiores/superiores, manteniéndose constantes el resto de las variables, el resultado después de impuestos del periodo correspondiente no hubiera sufrido variaciones significativas dado que la mayor parte de los recursos ajenos del grupo están referenciados a un tipo de interés fijo. Es por esto por lo que la Sociedad considera que no existe un elevado riesgo de tipo de interés.

Riesgo de cambio climático

En 2025, Greenergy llevó a cabo una evaluación detallada de los riesgos climáticos asociados a cada una de sus actividades económicas, siguiendo los criterios establecidos en la Taxonomía ambiental. Además, se realizó un análisis de la vulnerabilidad de los proyectos, basado en el escenario climático más relevante para dichas actividades. Este análisis tenía como finalidad abordar las preocupaciones medioambientales y fomentar iniciativas de adaptación a los impactos del cambio climático.

21.2 Garantías comprometidas con terceros

Al cierre del ejercicio 2025, la Sociedad tenía garantías y avales presentados ante terceros por un importe de 198.525 miles de euros, principalmente garantías para presentación a licitaciones y subastas de energía renovable (303.784 miles de euros a cierre del ejercicio 2024). Asimismo, Greenergy tiene presentados ante terceros un total de 307.678 miles de euros (184.054 miles de euros a cierre del ejercicio 2024) por la cobertura de riesgo de caución.

GREENERGY RENOVABLES, S.A.

Memoria de las cuentas anuales

correspondiente al ejercicio anual finalizado el 31 de diciembre de 2025

21.3 Honorarios de los auditores y entidades relacionadas

Durante los ejercicios 2025 y 2024, los honorarios a los servicios de auditoría de cuentas y por otros servicios prestados por los auditores de cuentas individuales y consolidadas del grupo (Ernst & Young, S.L. para el ejercicio 2025 y 2024), y por empresas pertenecientes a la misma red han sido los siguientes:

Categorías	2025	2024
Por servicios de auditoría	114	127
Por la revisión limitada a 30 de junio	56	55
Por otros servicios relacionados con la auditoría	127	119
Total servicios de auditoría y relacionados	297	301
Otros	-	-
Total otros servicios profesionales	-	-
Total servicios profesionales	297	301

El importe indicado en el cuadro anterior por servicios de auditoría incluye la totalidad de los honorarios relativos a la auditoría de los ejercicios 2025 y 2024, con independencia del momento de su facturación.

22. Hechos posteriores al cierre

Desde el cierre del ejercicio anual finalizado el 31 de diciembre de 2025 y hasta la fecha de formulación por el Consejo de Administración de la Sociedad de estas cuentas anuales, no se ha producido ni se ha tenido conocimiento de ningún hecho significativo digno de mención.

ANEXO

GREENERGY RENOVABLES, S.A.
Participaciones en empresas del Grupo y Asociadas al
31 de diciembre de 2025

Denominación	Domicilio	Actividad	% capital - derechos de voto			Saldos al 31.12.2025			Miles de euros				
			Directa	Indirecta	Total	Coste	Deterioro	Valor contable	Capital	Reservas	Otras partidas de Patrimonio	Resultado del ejercicio	Total Patrimonio Neto de la participada
GR EQUITY WIND AND SOLAR, S.L	España	Producción de energía eléctrica de carácter renovable (Sociedad inactiva)	100%	0%	100%	3	-	3	3	286	-	(4)	285
GR BAÑUELA RENOVABLES, S.L.	España	Producción de energía eléctrica de carácter renovable	100%	0%	100%	1.471	-	1.471	3	(1.458)	7.073	5	5.623 (**)
GR TURBON RENOVABLES, S.L.	España	Producción de energía eléctrica de carácter renovable	100%	0%	100%	1.669	-	1.669	3	(1.497)	7.247	(118)	5.635 (**)
GR AITANA RENOVABLES, S.L.	España	Producción de energía eléctrica de carácter renovable	100%	0%	100%	1.380	-	1.380	3	(1.229)	6.958	(71)	5.660 (**)
GR ASPE RENOVABLES, S.L.	España	Producción de energía eléctrica de carácter renovable	100%	0%	100%	1.859	-	1.859	3	(1.846)	7.461	37	5.655 (**)
EIDEN RENOVABLES, S.L.	España	Producción de energía eléctrica de carácter renovable	100%	0%	100%	5.624	-	5.624	3	(4)	11.622	(519)	11.102 (**)
CHAMBO RENOVABLES, S.L.	España	Producción de energía eléctrica de carácter renovable	100%	0%	100%	5.925	-	5.925	3	(5)	11.920	(517)	11.402 (**)
MAMBAR RENOVABLES, S.L.	España	Producción de energía eléctrica de carácter renovable	100%	0%	100%	6.052	-	6.052	3	(4)	12.051	(517)	11.533 (**)
EL AGUILA RENOVABLES, S.L.	España	Producción de energía eléctrica de carácter renovable	100%	0%	100%	6.321	-	6.321	3	(4)	12.316	(547)	11.768 (**)
GR SISON RENOVABLES, S.L.	España	Producción de energía eléctrica de carácter renovable	100%	0%	100%	623	-	623	-	(3)	623	(374)	246
GR PORRON RENOVABLES., S.L.	España	Producción de energía eléctrica de carácter renovable	100%	0%	100%	158	-	158	3	(3)	155	(117)	38
GR BISBITA RENOVABLES., S.L.	España	Producción de energía eléctrica de carácter renovable	100%	0%	100%	971	-	971	-	(3)	971	(287)	681
GR AVUTARDA RENOVABLES., S.L.	España	Producción de energía eléctrica de carácter renovable	100%	0%	100%	492	-	492	-	(3)	492	(305)	184
GR COLIMBO RENOVABLES, S.L.	España	Producción de energía eléctrica de carácter renovable	100%	0%	100%	276	-	276	-	(3)	276	(1)	271
GR MANDARIN RENOVABLES., S.L.	España	Producción de energía eléctrica de carácter renovable	100%	0%	100%	526	-	526	-	(3)	526	(1)	522
GR DANICO RENOVABLES., S.L.	España	Producción de energía eléctrica de carácter renovable (Sociedad inactiva)	100%	0%	100%	31	-	31	-	(3)	31	(2)	26
GR CHARRAN RENOVABLES., S.L.	España	Producción de energía eléctrica de carácter renovable (Sociedad inactiva)	100%	0%	100%	297	-	297	-	(2)	297	(1)	295
GR CERCETA RENOVABLES S.L.U.	España	Producción de energía eléctrica de carácter renovable (Sociedad inactiva)	100%	0%	100%	14	-	14	-	(2)	14	(1)	12
GR CALAMON RENOVABLES., S.L.	España	Producción de energía eléctrica de carácter renovable	100%	0%	100%	160	-	160	3	(3)	157	(127)	30
GR CORMORAN RENOVABLES., S.L.	España	Producción de energía eléctrica de carácter renovable (Sociedad inactiva)	100%	0%	100%	496	-	496	-	(2)	496	(1)	493
GR GARCILLA RENOVABLES., S.L.	España	Producción de energía eléctrica de carácter renovable	100%	0%	100%	629	-	629	-	(2)	629	(1)	626
LAUNICO RENOVABLES., S.L.	España	Producción de energía eléctrica de carácter renovable (Sociedad inactiva)	100%	0%	100%	84	-	84	-	(2)	84	0	82
GR MALVASIA RENOVABLES., S.L.	España	Producción de energía eléctrica de carácter renovable (Sociedad inactiva)	100%	0%	100%	309	-	309	-	(2)	309	(0)	307
GR MARTINETA RENOVABLES, S.L.U	España	Producción de energía eléctrica de carácter renovable	100%	0%	100%	252	-	252	3	(3)	249	(1)	248
GR FAISAN RENOVABLES., S.L.	España	Producción de energía eléctrica de carácter renovable	100%	0%	100%	102	-	102	-	(2)	102	(1)	100

ANEXO

GREENERGY RENOVABLES, S.A.
Participaciones en empresas del Grupo y Asociadas al
31 de diciembre de 2025

Denominación	Domicilio	Actividad	% capital - derechos de voto			Saldos al 31.12.2025			Miles de euros				
			Directa	Indirecta	Total	Coste	Deterioro	Valor contable	Capital	Reservas	Otras partidas de Patrimonio	Resultado del ejercicio	Total Patrimonio Neto de la participada
GREENERGY OPEX, S.L.	España	Operación y mantenimiento de instalaciones de energía eléctrica de carácter renovable (Sociedad inactiva)	100%	0%	100%	-	-	-	-	740	-	681	1.421
GREENERGY EPC EUROPA, S.L.	España	Construcción de instalaciones de energía eléctrica	100%	0%	100%	3	-	3	3	56.516	-	95.148	151.666
GR POWER COMERCIALIZACION, SLU	España	Comercialización de energía eléctrica de carácter renovable (Sociedad inactiva)	100%	0%	100%	7	-	7	-	(3)	7	(1)	3
GR LA PARED 2, S.L.U.	España	Producción de energía eléctrica de carácter renovable (Sociedad inactiva)	100%	0%	100%	35	-	35	3	(3)	32	(2)	30
GR LA PARED 3, S.L.U.	España	Producción de energía eléctrica de carácter renovable (Sociedad inactiva)	100%	0%	100%	45	-	45	3	(3)	42	(2)	40
GR LA PARED 4, S.L.U.	España	Producción de energía eléctrica de carácter renovable (Sociedad inactiva)	100%	0%	100%	35	-	35	3	(3)	32	(2)	30
GR LA PARED 5, S.L.U.	España	Producción de energía eléctrica de carácter renovable (Sociedad inactiva)	100%	0%	100%	56	-	56	3	(3)	53	(2)	52
GR LA PARED 6, S.L.U.	España	Producción de energía eléctrica de carácter renovable (Sociedad inactiva)	100%	0%	100%	35	-	35	3	(3)	32	(1)	30
GR LA PARED 7, S.L.U.	España	Producción de energía eléctrica de carácter renovable (Sociedad inactiva)	100%	0%	100%	35	-	35	3	(3)	32	(1)	30
GR ARLANZON RENOVABLES, S.L.	España	Producción de energía eléctrica de carácter renovable (Sociedad inactiva)	100%	0%	100%	4	-	4	-	(2)	4	(1)	1
GR ANDALUCIA 1 RENOVABLES, S.L.U	España	Producción de energía eléctrica de carácter renovable (Sociedad inactiva)	100%	0%	100%	3	-	3	-	(1)	3	(1)	1
GR CARIÑEN RENOVABLES, S.L.U	España	Producción de energía eléctrica de carácter renovable (Sociedad inactiva)	100%	0%	100%	3	-	3	-	(1)	3	(1)	1
GR CANTABRIA 5 RENOVABLES, S.L.U	España	Producción de energía eléctrica de carácter renovable (Sociedad inactiva)	100%	0%	100%	286	-	286	-	(2)	286	(2)	282
GR ASTURIAS 1 RENOVABLES, S.L.U	España	Producción de energía eléctrica de carácter renovable (Sociedad inactiva)	100%	0%	100%	3	-	3	-	(1)	3	(1)	1
GR CANTABRIA 3, S.L.U	España	Producción de energía eléctrica de carácter renovable (Sociedad inactiva)	100%	0%	100%	36	-	36	-	(2)	36	(2)	32
GR VALENCIA 3 RENOVABLES, S.L.U	España	Producción de energía eléctrica de carácter renovable (Sociedad inactiva)	100%	0%	100%	3	-	3	-	(1)	3	(0)	2
GR MADRID 2 RENOVABLES, SL,U	España	Producción de energía eléctrica de carácter renovable (Sociedad inactiva)	100%	0%	100%	548	-	548	-	(3)	548	(1)	544
GR CANTABRIA 4 RENOVABLES, S.L.U	España	Producción de energía eléctrica de carácter renovable (Sociedad inactiva)	100%	0%	100%	220	-	220	-	(2)	220	(2)	216
GR MADRID 1, S.L.U	España	Producción de energía eléctrica de carácter renovable (Sociedad inactiva)	100%	0%	100%	3	-	3	-	(1)	3	(0)	2
GR VALENCIA 2, S.L.U	España	Producción de energía eléctrica de carácter renovable (Sociedad inactiva)	100%	0%	100%	23	-	23	-	(1)	23	(0)	21
GR VALENCIA 1, S.L.U	España	Producción de energía eléctrica de carácter renovable (Sociedad inactiva)	100%	0%	100%	250	-	250	-	(1)	250	(0)	248
REMINA INVESTMENTS, S.L.U	España	Sociedad Holding	100%	0%	100%	735	-	735	3	(2)	256	(58)	200
GREENERGY PACIFIC LTDA	Chile	Promoción y construcción de instalaciones de energía eléctrica	99,9%	0%	100%	43	-	43	43	4.139	(264)	141	4.059
EPC CHILE	Chile	Construcción de instalaciones de energía eléctrica	0%	100%	100%	-	-	-	3	1.071	(362)	7.390	8.102
GR QUEULE, S.P.A.	Chile	Producción de energía eléctrica de carácter renovable (Sociedad inactiva)	100%	0%	100%	-	-	-	-	-	-	-	-

(**)

(*) (**)

(*)

ANEXO

GREENERGY RENOVABLES, S.A.
Participaciones en empresas del Grupo y Asociadas al
31 de diciembre de 2025

Denominación	Domicilio	Actividad	% capital - derechos de voto			Saldos al 31.12.2025			Miles de euros					
			Directa	Indirecta	Total	Coste	Deterioro	Valor contable	Capital	Reservas	Otras partidas de Patrimonio	Resultado del ejercicio	Total Patrimonio Neto de la participada	
GR MAITEN, S.P.A.	Chile	Producción de energía eléctrica de carácter renovable (Sociedad inactiva)	100%	0%	100%	-	-	-	1	-	(0)	(2)	(1)	(*)
GR ALGARROBO S.P.A	Chile	Producción de energía eléctrica de carácter renovable (Sociedad inactiva)	100%	0%	100%	26.650	-	26.650	26.738	(1.608)	1.204	(3.943)	22.390	(*)
GR PACIFIC CHILOE SPA	Chile	Producción de energía eléctrica de carácter renovable (Sociedad inactiva)	0%	98%	98%	-	-	-	-	-	-	-	-	(*) (***)
GR PACIFIC OVALLE, SPA	Chile	Producción de energía eléctrica de carácter renovable (Sociedad inactiva)	0%	98%	98%	-	-	-	1	46	(42)	(0)	4	(*) (***)
GR PIMIENTO, SPA	Chile	Producción de energía eléctrica de carácter renovable (Sociedad inactiva)	100%	0%	100%	-	-	-	-	-	-	-	-	(*)
GR ESTREMERÁ ENERGÍA	Chile	Producción de energía eléctrica de carácter renovable	0%	100%	100%	-	-	-	-	(63)	(64)	(181)	(308)	(*) (****)
GR GUINDO	Chile	Producción de energía eléctrica de carácter renovable	0%	100%	100%	-	-	-	-	1.024	(640)	(857)	(472)	(*) (****)
GR LÚCUMO, SPA	Chile	Producción de energía eléctrica de carácter renovable (Sociedad inactiva)	100%	0%	100%	-	-	-	-	-	-	-	-	(*)
GR LLEUQUE, SPA	Chile	Producción de energía eléctrica de carácter renovable (Sociedad inactiva)	0%	100%	100%	-	-	-	1	1.063	(98)	(79)	887	(*) (****)
GR NOTRO, SPA	Chile	Producción de energía eléctrica de carácter renovable (Sociedad inactiva)	100%	0%	100%	-	-	-	-	-	-	-	-	(*)
GR LENGÁ, SPA	Chile	Producción de energía eléctrica de carácter renovable (Sociedad inactiva)	100%	0%	100%	76.186	-	76.186	76.187	(119)	(13.199)	385	63.254	(*)
GR TEPÚ, SPA	Chile	Producción de energía eléctrica de carácter renovable (Sociedad inactiva)	100%	0%	100%	-	-	-	1	-	1	(4)	(1)	(*)
GR PACAMA, S PA	Chile	Producción de energía eléctrica de carácter renovable (Sociedad inactiva)	100%	0%	100%	-	-	-	1	18	(6)	108	121	(*)
GR TEMO, SPA	Chile	Producción de energía eléctrica de carácter renovable (Sociedad inactiva)	100%	0%	100%	-	-	-	1	-	(1)	(2)	(2)	(*)
GR RUIL, SPA	Chile	Producción de energía eléctrica de carácter renovable (Sociedad inactiva)	0%	100%	100%	-	-	-	1	888	(86)	162	965	(*) (****)
GR POLPAICO PACIFIC, SPA	Chile	Producción de energía eléctrica de carácter renovable (Sociedad inactiva)	0%	98%	98%	-	-	-	-	-	-	-	-	(*) (***)
GR MANZANO S.P.A.	Chile	Producción de energía eléctrica de carácter renovable (Sociedad inactiva)	100%	0%	100%	-	-	-	1	-	(1)	(1)	0	(*)
GR NARANJILLO SPA	Chile	Producción de energía eléctrica de carácter renovable (Sociedad inactiva)	100%	0%	100%	-	-	-	1	-	(1)	(0)	1	(*)
GR MAÑIO SPA	Chile	Producción de energía eléctrica de carácter renovable (Sociedad inactiva)	100%	0%	100%	-	-	-	-	-	-	-	-	(*)
GR TARA SPA	Chile	Producción de energía eléctrica de carácter renovable (Sociedad inactiva)	100%	0%	100%	-	-	-	-	-	-	-	-	(*)
GR HUALO SPA	Chile	Producción de energía eléctrica de carácter renovable (Sociedad inactiva)	100%	0%	100%	-	-	-	-	-	-	-	-	(*)
GR CORCOLÉN SPA	Chile	Producción de energía eléctrica de carácter renovable (Sociedad inactiva)	100%	0%	100%	-	-	-	-	-	-	-	-	(*)
GR LUMA SPA	Chile	Producción de energía eléctrica de carácter renovable (Sociedad inactiva)	100%	0%	100%	-	-	-	1	-	13	(14)	0	(*)
GR FUINQUE SPA	Chile	Producción de energía eléctrica de carácter renovable (Sociedad inactiva)	100%	0%	100%	-	-	-	1	-	(1)	(1)	(0)	(*)
GR QUEÑOÁ SPA	Chile	Producción de energía eléctrica de carácter renovable (Sociedad inactiva)	100%	0%	100%	-	-	-	-	-	-	-	-	(*)

ANEXO

GREENERGY RENOVABLES, S.A.
Participaciones en empresas del Grupo y Asociadas al
31 de diciembre de 2025

Denominación	Domicilio	Actividad	% capital - derechos de voto			Saldos al 31.12.2025			Miles de euros					
			Directa	Indirecta	Total	Coste	Deterioro	Valor contable	Capital	Reservas	Otras partidas de Patrimonio	Resultado del ejercicio	Total Patrimonio Neto de la participada	
GR TAYÚ SPA	Chile	Producción de energía eléctrica de carácter renovable (Sociedad inactiva)	100%	0%	100%	-	-	-	-	-	-	-	-	(*)
GR PETRA SPA	Chile	Producción de energía eléctrica de carácter renovable (Sociedad inactiva)	100%	0%	100%	-	-	-	-	-	-	-	-	(*)
GR CORONTILLO SPA	Chile	Producción de energía eléctrica de carácter renovable (Sociedad inactiva)	100%	0%	100%	-	-	-	1	-	(4)	(1)	(4)	(*)
GR LIUN SPA	Chile	Producción de energía eléctrica de carácter renovable (Sociedad inactiva)	100%	0%	100%	5.913	-	5.913	5.913	(552)	483	(2.073)	3.771	(*)
GR FRANGEL SPA	Chile	Producción de energía eléctrica de carácter renovable (Sociedad inactiva)	100%	0%	100%	-	-	-	-	-	-	-	-	(*)
GR MAQUI SPA	Chile	Producción de energía eléctrica de carácter renovable (Sociedad inactiva)	100%	0%	100%	-	-	-	-	-	-	-	-	(*)
GR PETRILLO SPA	Chile	Producción de energía eléctrica de carácter renovable (Sociedad inactiva)	100%	0%	100%	-	-	-	-	-	-	-	-	(*)
GR TEPA SPA	Chile	Producción de energía eléctrica de carácter renovable (Sociedad inactiva)	100%	0%	100%	-	-	-	-	-	-	-	-	(*)
GREENERGY OPEX SPA	Chile	Operación y mantenimiento de instalaciones de energía eléctrica de carácter renovable	100%	0%	100%	1	-	1	1	3.428	(415)	392	3.406	(*) (**)
GR CORCOVADO, SPA	Chile	Producción de energía eléctrica de carácter renovable (Sociedad inactiva)	100%	0%	100%	-	-	-	-	-	-	-	-	(*)
GR YENDEGAIA, SPA	Chile	Producción de energía eléctrica de carácter renovable (Sociedad inactiva)	100%	0%	100%	-	-	-	-	-	-	-	-	(*)
GR KAWESQAR	Chile	Producción de energía eléctrica de carácter renovable (Sociedad inactiva)	100%	0%	100%	-	-	-	-	-	-	-	-	(*)
GR ALARCE ANDINO SPA	Chile	Producción de energía eléctrica de carácter renovable (Sociedad inactiva)	0%	100%	100%	-	-	-	-	(22)	5	(139)	(156)	(*) (****)
GR ALERCE COSTERO SPA	Chile	Producción de energía eléctrica de carácter renovable (Sociedad inactiva)	100%	0%	100%	-	-	-	1	11	(11)	(14)	(13)	(*)
GR TORRES DEL PAINE SPA	Chile	Producción de energía eléctrica de carácter renovable (Sociedad inactiva)	0%	100%	100%	-	-	-	943	-	(65)	(861)	18	(*) (****)
GREENERGY PALMAS DE COCOLÁN, SPA	Chile	Sociedad Holding	100%	0%	100%	18.791	-	18.791	18.795	(1.897)	(633)	(911)	15.354	(*) (**)
GR LA CAMPANA, SPA	Chile	Producción de energía eléctrica de carácter renovable (Sociedad inactiva)	100%	0%	100%	-	-	-	-	-	-	-	-	(*)
GR VOLCAN ISLUGA, SPA	Chile	Producción de energía eléctrica de carácter renovable (Sociedad inactiva)	100%	0%	100%	-	-	-	-	-	-	-	-	(*)
GR LAUCA, SPA	Chile	Producción de energía eléctrica de carácter renovable (Sociedad inactiva)	100%	0%	100%	-	-	-	1	-	8	(10)	(2)	(*)
GR PAN DE AZUCAR, SPA	Chile	Producción de energía eléctrica de carácter renovable (Sociedad inactiva)	100%	0%	100%	-	-	-	1	-	(0)	(1)	0	(*)
GR NEVADO TRES CRUCES, SPA	Chile	Producción de energía eléctrica de carácter renovable (Sociedad inactiva)	100%	0%	100%	-	-	-	1	-	8	(9)	0	(*)
GR LLULLAILLACO, SPA	Chile	Producción de energía eléctrica de carácter renovable (Sociedad inactiva)	100%	0%	100%	-	-	-	1	-	7	(2)	6	(*)
GR SALAR HUASCO, SPA	Chile	Producción de energía eléctrica de carácter renovable (Sociedad inactiva)	100%	0%	100%	-	-	-	1	-	(0)	(7)	(6)	(*)
GR RAPANUI, SPA	Chile	Producción de energía eléctrica de carácter renovable (Sociedad inactiva)	100%	0%	100%	-	-	-	1	9	1	(39)	(29)	(*)
GR PUYEHUE, SPA	Chile	Producción de energía eléctrica de carácter renovable (Sociedad inactiva)	100%	0%	100%	-	-	-	1	1	(1)	(1)	(0)	(*)

ANEXO

GREENERGY RENOVABLES, S.A.
Participaciones en empresas del Grupo y Asociadas al
31 de diciembre de 2025

Denominación	Domicilio	Actividad	% capital - derechos de voto			Saldos al 31.12.2025			Miles de euros					
			Directa	Indirecta	Total	Coste	Deterioro	Valor contable	Capital	Reservas	Otras partidas de Patrimonio	Resultado del ejercicio	Total Patrimonio Neto de la participada	
GR CABO DE HORNOS, SPA	Chile	Producción de energía eléctrica de carácter renovable	100%	0%	100%	1.851	-	1.851	1.851	(1.877)	(43)	(16)	(84)	(*)
GR CERRO CASTILLO, SPA	Chile	Producción de energía eléctrica de carácter renovable (Sociedad inactiva)	100%	0%	100%	-	-	-	1	-	(0)	(0)	1	(*)
GR PALI AIKE, SPA	Chile	Producción de energía eléctrica de carácter renovable (Sociedad inactiva)	100%	0%	100%	-	-	-	1	2	2	(65)	(60)	(*)
GR RADAL SIETE TAZAS, SPA	Chile	Producción de energía eléctrica de carácter renovable (Sociedad inactiva)	100%	0%	100%	-	-	-	-	-	-	-	-	(*)
GR ISLA MAGDALENA, SPA	Chile	Producción de energía eléctrica de carácter renovable (Sociedad inactiva)	100%	0%	100%	-	-	-	1	-	(1)	(2)	(2)	(*)
GREENERGY LLANOS CHALLE, SPA	Chile	Producción de energía eléctrica de carácter renovable (Sociedad inactiva)	100%	0%	100%	-	-	-	1	-	(1)	(0)	0	(*)
GR LAGUNA SAN RAFAEL, SPA	Chile	Producción de energía eléctrica de carácter renovable (Sociedad inactiva)	100%	0%	100%	-	-	-	1	-	(1)	(1)	(0)	(*)
GR POWER CHILE, SPA	Chile	Comercialización de energía eléctrica de carácter renovable	100%	0%	100%	2.034	-	2.034	2.033	(1.078)	(102)	303	1.156	(*) (**)
CE CENTINELA SOLAR SPA	Chile	Comercialización de energía eléctrica de carácter renovable	0%	100%	100%	-	-	-	28	2.053	(168)	(187)	1.725	(*) (****)
CE URIBE DE ANTOFAGASTA SOLAR SPA	Chile	Comercialización de energía eléctrica de carácter renovable	0%	100%	100%	-	-	-	3	2.626	(200)	(509)	1.920	(*) (****)
CHAPIQUINA SOLAR SPA	Chile	Comercialización de energía eléctrica de carácter renovable	0%	100%	100%	-	-	-	1	76	17	(642)	(549)	(*) (****)
MAITE SOLAR SPA	Chile	Comercialización de energía eléctrica de carácter renovable	100%	0%	100%	1.268	-	1.268	1	8	(0)	(16)	(8)	(*)
MIGUEL SOLAR SPA	Chile	Comercialización de energía eléctrica de carácter renovable	0%	100%	100%	-	-	-	1	26	(0)	(61)	(34)	(*) (****)
PARQUE SOLAR TANGUA	Chile	Comercialización de energía eléctrica de carácter renovable	100%	0%	100%	913	-	913	1.025	(394)	(56)	182	757	(*)
MANZANARES ENERGIA SPA	Chile	Producción de energía eléctrica de carácter renovable	100%	0%	100%	196	-	196	-	-	1	(8)	(6)	(*)
ECOGREENERGY TRANSMISIÓN SPA	Chile	Comercialización de energía eléctrica de carácter renovable	100%	0%	100%	-	-	-	-	-	-	-	-	(*)
PLANTA SOLAR LA PAZ II SPA	Chile	Comercialización de energía eléctrica de carácter renovable	0%	100%	100%	-	-	-	-	240	12	(818)	(566)	(*) (****)
PLANTA SOLAR PEÑAFLORES II SPA	Chile	Comercialización de energía eléctrica de carácter renovable	0%	100%	100%	-	-	-	-	138	(7)	(77)	54	(*) (****)
PLANTA SOLAR LO MIGUEL II SPA	Chile	Comercialización de energía eléctrica de carácter renovable	0%	100%	100%	-	-	-	-	(648)	86	(837)	(1.400)	(*) (****)
PLANTA SOLAR SANTA TERESITA II SPA	Chile	Comercialización de energía eléctrica de carácter renovable	0%	100%	100%	-	-	-	-	109	13	(581)	(459)	(*) (****)
GREENERGY PERU SAC	Perú	Promoción y construcción de instalaciones de energía eléctrica	99%	0%	99%	4.584	-	4.584	4.584	(2.410)	(219)	(989)	967	(*)
GR JULIACA, S.A.C.	Perú	Producción de energía eléctrica de carácter renovable (Sociedad inactiva)	100%	0%	100%	-	-	-	-	-	(1)	(3)	(4)	(*)
GR GUANACO S.A.C.	Perú	Producción de energía eléctrica de carácter renovable (Sociedad inactiva)	100%	0%	100%	-	-	-	-	-	(1)	(2)	(4)	(*)
GR PAICHE S.A.C.	Perú	Producción de energía eléctrica de carácter renovable (Sociedad inactiva)	100%	0%	100%	-	-	-	-	-	(1)	(2)	(4)	(*)
GR LIBLANCA S.A.C.	Perú	Producción de energía eléctrica de carácter renovable (Sociedad inactiva)	100%	0%	100%	-	-	-	-	-	(1)	(2)	(4)	(*)

ANEXO

GREENERGY RENOVABLES, S.A.
Participaciones en empresas del Grupo y Asociadas al
31 de diciembre de 2025

Denominación	Domicilio	Actividad	% capital - derechos de voto			Saldos al 31.12.2025			Miles de euros					
			Directa	Indirecta	Total	Coste	Deterioro	Valor contable	Capital	Reservas	Otras partidas de Patrimonio	Resultado del ejercicio	Total Patrimonio Neto de la participada	
GR CAOBA S.A.C.	Perú	Producción de energía eléctrica de carácter renovable (Sociedad inactiva)	100%	0%	100%	-	-	-	-	-	(1)	(3)	(4)	(*)
GR CEIBO S.A.C.	Perú	Producción de energía eléctrica de carácter renovable (Sociedad inactiva)	100%	0%	100%	-	-	-	-	-	(1)	(2)	(4)	(*)
GR CHABARBAMBA S.A.C.	Perú	Producción de energía eléctrica de carácter renovable (Sociedad inactiva)	100%	0%	100%	-	-	-	-	-	(1)	(2)	(4)	(*)
GR MITOCONGA S.A.C.	Perú	Producción de energía eléctrica de carácter renovable (Sociedad inactiva)	100%	0%	100%	-	-	-	-	-	(1)	(2)	(4)	(*)
GR RENOVABLES MÉXICO S.A DE C.V	México	Promoción y construcción de instalaciones de energía eléctrica	98%	0%	98%	3	-	3	3	(1.708)	115	(321)	(1.912)	(*) (**)
GREENHUB S DE RL DE CV	México	Producción de energía eléctrica de carácter renovable	20%	80%	100%	36.705	-	36.705	36.081	(8.647)	995	(2.446)	25.983	(*) (**) (*****)
FAIL0 3 SACV	México	Producción de energía eléctrica de carácter renovable (Sociedad inactiva)	0%	50%	50%	-	-	-	-	(30)	2	(2)	(30)	(*) (***)
ASTILO 1 SOLAR, SACV	México	Producción de energía eléctrica de carácter renovable (Sociedad inactiva)	0%	100%	100%	-	-	-	-	(71)	1	(2)	(72)	(*) (***)
CRISON 2 SOLAR, SACV	México	Producción de energía eléctrica de carácter renovable (Sociedad inactiva)	0%	100%	100%	-	-	-	-	(29)	1	(2)	(31)	(*) (***)
MESO 4 SOLAR, SACV	México	Producción de energía eléctrica de carácter renovable (Sociedad inactiva)	0%	100%	100%	-	-	-	-	(37)	(3)	(2)	(42)	(*) (***)
ORSIPO 5 SOLAR, SACV	México	Producción de energía eléctrica de carácter renovable (Sociedad inactiva)	0%	100%	100%	-	-	-	-	(30)	(8)	(2)	(40)	(*) (***)
MIRGACA 6 SOLAR, SACV	México	Producción de energía eléctrica de carácter renovable (Sociedad inactiva)	0%	100%	100%	-	-	-	-	(12)	0	(2)	(14)	(*) (***)
GREENERGY COLOMBIA S.A.S.	Colombia	Promoción y construcción de instalaciones de energía eléctrica	100%	0%	100%	14.472	-	14.472	14.472	(9.018)	1.339	1.132	7.924	(*) (**)
GR PARQUE BRISA SOLAR 2	Colombia	Producción de energía eléctrica de carácter renovable (Sociedad inactiva)	100%	0%	100%	-	-	-	-	-	-	-	-	(*)
GR PARQUE BRISA SOLAR 3	Colombia	Producción de energía eléctrica de carácter renovable (Sociedad inactiva)	100%	0%	100%	-	-	-	-	-	-	-	-	(*)
GR PARQUE PRADO SOLAR 1	Colombia	Producción de energía eléctrica de carácter renovable (Sociedad inactiva)	100%	0%	100%	-	-	-	-	-	-	-	-	(*)
GR PARQUE SOLAR LA MEDINA SAS ESP	Colombia	Producción de energía eléctrica de carácter renovable (Sociedad inactiva)	100%	0%	100%	-	-	-	-	(1.005)	(203)	(218)	(1.426)	(*)
GR PARQUE SOLAR LOS CABALLEROS SAS ESP	Colombia	Producción de energía eléctrica de carácter renovable (Sociedad inactiva)	100%	0%	100%	-	-	-	-	(1.505)	(185)	(7)	(1.697)	(*)
GR SOL DE BAYUNCA SAS	Colombia	Producción de energía eléctrica de carácter renovable	100%	0%	100%	-	-	-	-	(3.424)	86	(348)	(3.686)	(*) (**)
CERRITOS SOLAR S.A.S. E.S.P.	Colombia	Producción de energía eléctrica de carácter renovable	100%	0%	100%	-	-	-	0	(1.847)	(298)	(411)	(2.556)	(*) (**)
CENTRO SOLAR S.A.S. E.S.P	Colombia	Producción de energía eléctrica de carácter renovable (Sociedad inactiva)	100%	0%	100%	-	-	-	0	(207)	223	475	491	(*)
MONTELIBANO SOLAR S.A.S. E.S.P.	Colombia	Producción de energía eléctrica de carácter renovable	100%	0%	100%	-	-	-	-	(486)	37	528	79	(*) (**)
GREENERGY GESTIÓN E INFRAESTRUCTURA S.A.S.	Colombia	Producción de energía eléctrica de carácter renovable (Sociedad inactiva)	100%	0%	100%	-	-	-	-	-	-	-	-	(*)
GR PARQUE CENTRO SOLAR 2 S.A.S E.S.P	Colombia	Producción de energía eléctrica de carácter renovable (Sociedad inactiva)	100%	0%	100%	-	-	-	-	-	-	-	-	(*)
GR PARQUE GALAPA SOLAR 2 S.A.S E.S.P	Colombia	Producción de energía eléctrica de carácter renovable (Sociedad inactiva)	100%	0%	100%	-	-	-	-	-	-	-	-	(*)

ANEXO

GREENERGY RENOVABLES, S.A.
Participaciones en empresas del Grupo y Asociadas al
31 de diciembre de 2025

Denominación	Domicilio	Actividad	% capital - derechos de voto			Saldos al 31.12.2025			Miles de euros					
			Directa	Indirecta	Total	Coste	Deterioro	Valor contable	Capital	Reservas	Otras partidas de Patrimonio	Resultado del ejercicio	Total Patrimonio Neto de la participada	
GR PARQUE CAMPO DE LA CRUZ S.A.S E.S.P	Colombia	Producción de energía eléctrica de carácter renovable (Sociedad inactiva)	100%	0%	100%	-	-	-	-	-	-	-	-	(*)
GR PARQUE SOLAR FLANDES S.A.S E.S.P.	Colombia	Producción de energía eléctrica de carácter renovable (Sociedad inactiva)	100%	0%	100%	1	-	1	-	-	-	-	-	(*)
GR PARQUE NUEVA MONTERIA SOLAR 1 S.A.S E.S.P	Colombia	Producción de energía eléctrica de carácter renovable (Sociedad inactiva)	100%	0%	100%	2	-	2	-	-	-	-	-	(*)
GR PARQUE NUEVA BARRANQUILLA 2 SOLAR S.A.S E.S.P	Colombia	Producción de energía eléctrica de carácter renovable (Sociedad inactiva)	100%	0%	100%	-	-	-	-	-	-	-	-	(*)
GR PARQUE SAN JUAN SOLAR 1 S.A.S E.S.P	Colombia	Producción de energía eléctrica de carácter renovable (Sociedad inactiva)	100%	0%	100%	-	-	-	-	-	-	-	-	(*)
GR PARQUE SOLAR SOL DE CIMITARRA S.A.S. E.S.P	Colombia	Producción de energía eléctrica de carácter renovable (Sociedad inactiva)	100%	0%	100%	-	-	-	-	-	-	-	-	(*)
GR PARQUE BREZO SOLAR 1 S.A.S E.S.P	Colombia	Producción de energía eléctrica de carácter renovable (Sociedad inactiva)	100%	0%	100%	-	-	-	-	-	-	-	-	(*)
GR PARQUE GUACAMAYAL SOLAR S.A.S E.S.P	Colombia	Producción de energía eléctrica de carácter renovable (Sociedad inactiva)	100%	0%	100%	-	-	-	-	-	-	-	-	(*)
GR PARQUE SOLAR LA PAZ S.A.S E.S.P	Colombia	Producción de energía eléctrica de carácter renovable (Sociedad inactiva)	100%	0%	100%	-	-	-	0	(37)	6	202	171	
GR PARQUE SOLAR ASTURIAS S.A.S E.S.P.	Colombia	Producción de energía eléctrica de carácter renovable (Sociedad inactiva)	100%	0%	100%	-	-	-	0	(52)	6	198	152	
GR PARQUE SOLAR TOLU S.A.S. E.S.P.	Colombia	Producción de energía eléctrica de carácter renovable (Sociedad inactiva)	100%	0%	100%	-	-	-	0	(30)	4	153	128	
GREENERGY COMERCIALIZACIÓN S.A.S. E.S.P.	Colombia	Producción de energía eléctrica de carácter renovable (Sociedad inactiva)	100%	0%	100%	14	-	14	14	363	(366)	13	25	
GR PARQUE SOL DE ZAWADY S.A.S E.S.P	Colombia	Producción de energía eléctrica de carácter renovable (Sociedad inactiva)	100%	0%	100%	-	-	-	0	(41)	7	236	203	(*)
GR PARQUE LOS CABALLEROS 2 S.A.S E.S.P	Colombia	Producción de energía eléctrica de carácter renovable (Sociedad inactiva)	100%	0%	100%	-	-	-	-	-	-	-	-	(*)
GR PARQUE SOLAR RAMADA I S.A.S. E.S.P.	Colombia	Producción de energía eléctrica de carácter renovable (Sociedad inactiva)	100%	0%	100%	-	-	-	-	-	-	-	-	(*)
GR PARQUE NUEVA BARRANQUILLA 1 SOLAR S.A.S E.S.P	Colombia	Producción de energía eléctrica de carácter renovable (Sociedad inactiva)	100%	0%	100%	-	-	-	-	-	-	-	-	(*)
GR PARQUE SOLAR SOL DEL MAR II S.A.S. E.S.P.	Colombia	Producción de energía eléctrica de carácter renovable (Sociedad inactiva)	100%	0%	100%	-	-	-	0	(195)	72	498	375	(*)
GR PETALO DE MAGDALENA SAS	Colombia	Producción de energía eléctrica de carácter renovable (Sociedad inactiva)	100%	0%	100%	-	-	-	179	(226)	(233)	698	418	(*) (**)
GREENERGY RINNOVABILI ITALIA SRL	Italia	Promoción y construcción de instalaciones de energía eléctrica	100%	0%	100%	3.547	-	3.547	1.300	(130)	-	(843)	328	
GREENERGY RINNOVABILI 1 S.R.L.	Italia	Producción de energía eléctrica de carácter renovable (Sociedad inactiva)	100%	0%	100%	55	-	55	55	(21)	-	(13)	21	
GREENERGY RINNOVABILI 2 S.R.L.	Italia	Producción de energía eléctrica de carácter renovable (Sociedad inactiva)	100%	0%	100%	55	-	55	55	(21)	-	(14)	20	
GREENERGY RINNOVABILI 3 S.R.L.	Italia	Producción de energía eléctrica de carácter renovable (Sociedad inactiva)	100%	0%	100%	55	-	55	55	(21)	-	(10)	24	
GREENERGY RINNOVABILI 4 S.R.L.	Italia	Producción de energía eléctrica de carácter renovable (Sociedad inactiva)	100%	0%	100%	55	-	55	55	(20)	-	(10)	25	
GREENERGY RINNOVABILI 5 S.R.L.	Italia	Producción de energía eléctrica de carácter renovable (Sociedad inactiva)	100%	0%	100%	55	-	55	55	(21)	-	(10)	24	
GREENERGY RINNOVABILI 6 S.R.L.	Italia	Producción de energía eléctrica de carácter renovable (Sociedad inactiva)	100%	0%	100%	55	-	55	55	(20)	-	(10)	25	

ANEXO

GREENERGY RENOVABLES, S.A.
Participaciones en empresas del Grupo y Asociadas al
31 de diciembre de 2025

Denominación	Domicilio	Actividad	% capital - derechos de voto			Saldos al 31.12.2025			Miles de euros				
			Directa	Indirecta	Total	Coste	Deterioro	Valor contable	Capital	Reservas	Otras partidas de Patrimonio	Resultado del ejercicio	Total Patrimonio Neto de la participada
GREENERGY RINNOVABILI 7 S.R.L.	Italia	Producción de energía eléctrica de carácter renovable (Sociedad inactiva)	100%	0%	100%	55	-	55	55	(20)	-	(10)	25
GREENERGY RINNOVABILI 8 S.R.L.	Italia	Producción de energía eléctrica de carácter renovable (Sociedad inactiva)	100%	0%	100%	55	-	55	55	(20)	-	(10)	25
GREENERGY RINNOVABILI 9 S.R.L.	Italia	Producción de energía eléctrica de carácter renovable (Sociedad inactiva)	100%	0%	100%	55	-	55	55	(19)	-	(10)	26
GREENERGY RINNOVABILI 10 S.R.L.	Italia	Producción de energía eléctrica de carácter renovable (Sociedad inactiva)	100%	0%	100%	55	-	55	55	(19)	-	(10)	26
GREENERGY RINNOVABILI 11 S.R.L.	Italia	Producción de energía eléctrica de carácter renovable (Sociedad inactiva)	100%	0%	100%	10	-	10	10	(10)	-	(9)	(9)
GREENERGY RINNOVABILI 12 S.R.L.	Italia	Producción de energía eléctrica de carácter renovable (Sociedad inactiva)	100%	0%	100%	10	-	10	10	(10)	-	(7)	(7)
GREENERGY RINNOVABILI 13 S.R.L.	Italia	Producción de energía eléctrica de carácter renovable (Sociedad inactiva)	100%	0%	100%	10	-	10	10	(10)	-	(10)	(10)
GREENERGY RINNOVABILI 14 S.R.L.	Italia	Producción de energía eléctrica de carácter renovable (Sociedad inactiva)	100%	0%	100%	10	-	10	10	(17)	-	(9)	(16)
GREENERGY RINNOVABILI 15 S.R.L.	Italia	Producción de energía eléctrica de carácter renovable (Sociedad inactiva)	100%	0%	100%	10	-	10	10	(10)	-	(9)	(9)
GREENERGY RINNOVABILI 16 S.R.L.	Italia	Producción de energía eléctrica de carácter renovable (Sociedad inactiva)	100%	0%	100%	10	-	10	10	(9)	-	(10)	(9)
GREENERGY RINNOVABILI 17 S.R.L.	Italia	Producción de energía eléctrica de carácter renovable (Sociedad inactiva)	100%	0%	100%	10	-	10	10	(11)	-	(9)	(10)
GREENERGY RINNOVABILI 18 S.R.L.	Italia	Producción de energía eléctrica de carácter renovable (Sociedad inactiva)	100%	0%	100%	10	-	10	10	(10)	-	(9)	(9)
GREENERGY RINNOVABILI 19 S.R.L.	Italia	Producción de energía eléctrica de carácter renovable (Sociedad inactiva)	100%	0%	100%	10	-	10	10	(9)	-	(9)	(9)
GREENERGY RINNOVABILI 20 S.R.L.	Italia	Producción de energía eléctrica de carácter renovable (Sociedad inactiva)	100%	0%	100%	10	-	10	10	(9)	-	(10)	(10)
GREENERGY RENEWABLES UK LIMITED	UK	Promoción y construcción de instalaciones de energía eléctrica	100%	0%	100%	-	-	-	-	(1.975)	105	(1.559)	(3.430) (*)
GR RENEWABLES 1 LIMITED	UK	Producción de energía eléctrica de carácter renovable (Sociedad inactiva)	100%	0%	100%	-	-	-	-	-	(2)	(18)	(20) (*)
GR RENEWABLES 2 LIMITED	UK	Producción de energía eléctrica de carácter renovable (Sociedad inactiva)	100%	0%	100%	-	-	-	-	-	(2)	(18)	(20) (*)
GR RENEWABLES 3 LIMITED	UK	Producción de energía eléctrica de carácter renovable (Sociedad inactiva)	100%	0%	100%	-	-	-	-	-	(2)	(18)	(20) (*)
GR RENEWABLES 4 LIMITED	UK	Producción de energía eléctrica de carácter renovable (Sociedad inactiva)	100%	0%	100%	-	-	-	-	-	-	-	- (*)
GR RENEWABLES 5 LIMITED	UK	Producción de energía eléctrica de carácter renovable (Sociedad inactiva)	100%	0%	100%	-	-	-	-	-	-	-	- (*)
GREENERGY POLSKA S.P.Z.O.O	Polonia	Promoción y construcción de instalaciones de energía eléctrica	100%	0%	100%	1.714	-	1.714	1.714	(1.612)	1	(891)	(788)
GREENERGY POLSKA BESS 1 SP. Z O.O.	Polonia	Promoción y construcción de instalaciones de energía eléctrica	100%	0%	100%	1	-	1	1	-	(0)	(19)	(18)
GREENERGY POLSKA BESS 2 SP. Z O.O.	Polonia	Promoción y construcción de instalaciones de energía eléctrica	100%	0%	100%	1	-	1	1	-	(0)	(19)	(18)
GREENERGY POLSKA BESS 3 SP. Z O.O.	Polonia	Promoción y construcción de instalaciones de energía eléctrica	100%	0%	100%	1	-	1	1	-	(0)	(19)	(18)
GREENERGY POLSKA BESS 4 SP. Z O.O.	Polonia	Promoción y construcción de instalaciones de energía eléctrica	100%	0%	100%	1	-	1	1	-	(0)	(16)	(15)

ANEXO

GREENERGY RENOVABLES, S.A.
Participaciones en empresas del Grupo y Asociadas al
31 de diciembre de 2025

Denominación	Domicilio	Actividad	% capital - derechos de voto			Saldos al 31.12.2025			Miles de euros				
			Directa	Indirecta	Total	Coste	Deterioro	Valor contable	Capital	Reservas	Otras partidas de Patrimonio	Resultado del ejercicio	Total Patrimonio Neto de la participada
GREENERGY POLSKA BESS 5 SP. Z O.O.	Polonia	Promoción y construcción de instalaciones de energía eléctrica	100%	0%	100%	1	-	1	1	-	(0)	(1)	0
GREENERGY POLSKA BESS 6 SP. Z O.O.	Polonia	Promoción y construcción de instalaciones de energía eléctrica	100%	0%	100%	1	-	1	1	-	(0)	(1)	0
GREENERGY POLSKA BESS 7 SP. Z O.O.	Polonia	Promoción y construcción de instalaciones de energía eléctrica	100%	0%	100%	1	-	1	1	-	(0)	(1)	0
GREENERGY POLSKA BESS 8 SP. Z O.O.	Polonia	Promoción y construcción de instalaciones de energía eléctrica	100%	0%	100%	-	-	-	1	-	(0)	(1)	0
GREENERGY POLSKA BESS 9 SP. Z O.O.	Polonia	Promoción y construcción de instalaciones de energía eléctrica	100%	0%	100%	1	-	1	1	-	(0)	(1)	0
GREENERGY POLSKA BESS 10 SP. Z O.O.	Polonia	Promoción y construcción de instalaciones de energía eléctrica	100%	0%	100%	1	-	1	1	-	(0)	(1)	0
GREENERGY ERNEUERBARE ENERGIEN GMBH	Alemania	Promoción y construcción de instalaciones de energía eléctrica	100%	0%	100%	25	-	25	25	(1.409)	-	(761)	(2.145)
GREENERGY ENEUERBARE ENERGIEN VERWALTUNGS GMBH	Alemania	Promoción y construcción de instalaciones de energía eléctrica	100%	0%	100%	25	-	25	25	-	-	(1)	24
GR REGENERABILE BUCURESTI SRL	Rumania	Promoción y construcción de instalaciones de energía eléctrica	100%	0%	100%	982	-	982	982	(286)	(125)	(369)	203
GR KILO SRL	Rumania	Producción de energía eléctrica de carácter renovable (Sociedad inactiva)	100%	0%	100%	60	-	60	21	(6)	(3)	(5)	6
GR LIMA SRL	Rumania	Producción de energía eléctrica de carácter renovable (Sociedad inactiva)	100%	0%	100%	39	-	39	21	(6)	(3)	(5)	6
GR MIKE SRL	Rumania	Producción de energía eléctrica de carácter renovable (Sociedad inactiva)	100%	0%	100%	-	-	-	21	(6)	(3)	(5)	6
GR NOVEMBER SRL	Rumania	Producción de energía eléctrica de carácter renovable (Sociedad inactiva)	100%	0%	100%	39	-	39	21	(6)	(3)	(5)	6
GR OSCAR SRL	Rumania	Producción de energía eléctrica de carácter renovable (Sociedad inactiva)	100%	0%	100%	-	-	-	21	(6)	(3)	(5)	6
GR PAPA SRL	Rumania	Producción de energía eléctrica de carácter renovable (Sociedad inactiva)	100%	0%	100%	-	-	-	21	(6)	(3)	(5)	6
GR QUEBEC SRL	Rumania	Producción de energía eléctrica de carácter renovable (Sociedad inactiva)	100%	0%	100%	-	-	-	21	(6)	(3)	(5)	6
GR ROMEO SRL	Rumania	Producción de energía eléctrica de carácter renovable (Sociedad inactiva)	100%	0%	100%	-	-	-	21	(6)	(3)	(5)	6
GR SIERRA SRL	Rumania	Producción de energía eléctrica de carácter renovable (Sociedad inactiva)	100%	0%	100%	-	-	-	21	(6)	(3)	(5)	6
GR TANGO SRL	Rumania	Producción de energía eléctrica de carácter renovable (Sociedad inactiva)	100%	0%	100%	-	-	-	21	(6)	(3)	(5)	6
GR REGENERABILE ALPHA SRL	Rumania	Producción de energía eléctrica de carácter renovable (Sociedad inactiva)	100%	0%	100%	-	-	-	21	(6)	(3)	(5)	6
GR REGENERABILE BRAVO SRL	Rumania	Producción de energía eléctrica de carácter renovable (Sociedad inactiva)	100%	0%	100%	30	-	30	21	(6)	(3)	(5)	6
GR REGENERABILE CHARLIE SRL	Rumania	Producción de energía eléctrica de carácter renovable (Sociedad inactiva)	100%	0%	100%	40	-	40	21	(6)	(3)	(5)	6
GR REGENERABILE DELTA SRL	Rumania	Producción de energía eléctrica de carácter renovable (Sociedad inactiva)	100%	0%	100%	49	-	49	21	(6)	(3)	(5)	6
GR REGENERABILE ECHO SRL	Rumania	Producción de energía eléctrica de carácter renovable (Sociedad inactiva)	100%	0%	100%	-	-	-	21	(6)	(3)	(5)	6
GR REGENERABILE FOXTROT SRL	Rumania	Producción de energía eléctrica de carácter renovable (Sociedad inactiva)	100%	0%	100%	-	-	-	21	(6)	(3)	(5)	6

ANEXO

GREENERGY RENOVABLES, S.A.
Participaciones en empresas del Grupo y Asociadas al
31 de diciembre de 2025

Denominación	Domicilio	Actividad	% capital - derechos de voto			Saldos al 31.12.2025			Miles de euros				
			Directa	Indirecta	Total	Coste	Deterioro	Valor contable	Capital	Reservas	Otras partidas de Patrimonio	Resultado del ejercicio	Total Patrimonio Neto de la participada
GR REGENERABLE GOLF SRL	Rumania	Producción de energía eléctrica de carácter renovable (Sociedad inactiva)	100%	0%	100%	39	-	39	21	(6)	(3)	(5)	6
GR REGENERABLE HOTEL SRL	Rumania	Producción de energía eléctrica de carácter renovable (Sociedad inactiva)	100%	0%	100%	-	-	-	21	(6)	(3)	(5)	6
GR REGENERABLE JULIET SRL	Rumania	Producción de energía eléctrica de carácter renovable (Sociedad inactiva)	100%	0%	100%	141	-	141	21	(6)	(3)	(5)	6
GR REGENERABLE INDIA SRL	Rumania	Producción de energía eléctrica de carácter renovable (Sociedad inactiva)	100%	0%	100%	-	-	-	21	(6)	(3)	(5)	6
MARCODAVA TEWOS SRL	Rumania	Producción de energía eléctrica de carácter renovable (Sociedad inactiva)	100%	0%	100%	1	-	1	21	(6)	(3)	(5)	6
SACIDAVA AXIONE SRL	Rumania	Producción de energía eléctrica de carácter renovable (Sociedad inactiva)	100%	0%	100%	1	-	1	21	(6)	(3)	(5)	6
SACIODAVA AXIMAR EVOLUTION SRL	Rumania	Producción de energía eléctrica de carácter renovable (Sociedad inactiva)	100%	0%	100%	41	-	41	21	(6)	(3)	(5)	6
THRACIA NOVAE LAND SRL	Rumania	Producción de energía eléctrica de carácter renovable (Sociedad inactiva)	100%	0%	100%	42	-	42	21	(6)	(3)	(5)	6
MARCODAVA ONE SRL	Rumania	Producción de energía eléctrica de carácter renovable (Sociedad inactiva)	100%	0%	100%	6	-	6	21	(6)	(3)	(5)	6
LIRIOS DE CHUMAQUITO SPA	Chile	Producción de energía eléctrica de carácter renovable	100%	0%	100%	689	-	689	336	31	(337)	(89)	(58)
ENERGIA EL MANZANO SOLAR SPA	Chile	Producción de energía eléctrica de carácter renovable	100%	0%	100%	304	-	304	-	17	(271)	(37)	(291)
PLANTA SOLAR SAN JUAN SPA	Chile	Producción de energía eléctrica de carácter renovable	100%	0%	100%	-	-	-	-	-	-	-	-
FOTOVOLTAICA FARO I SPA	Chile	Producción de energía eléctrica de carácter renovable	100%	0%	100%	766	-	766	-	-	2	(8)	(6)
JUAN SOLAR SPA	Chile	Producción de energía eléctrica de carácter renovable	100%	0%	100%	1.139	-	1.139	-	20	(21)	258	257
GR LAS VICUÑAS SPA	Chile	Producción de energía eléctrica de carácter renovable (Sociedad inactiva)	100%	0%	100%	-	-	-	-	-	-	-	-
GR LAS CHINCHILLAS SPA	Chile	Producción de energía eléctrica de carácter renovable (Sociedad inactiva)	100%	0%	100%	-	-	-	-	-	-	-	-
GR PICHASCA SPA	Chile	Producción de energía eléctrica de carácter renovable (Sociedad inactiva)	100%	0%	100%	-	-	-	-	-	-	-	-
GR ALTOS DE LIRCAI SPA	Chile	Producción de energía eléctrica de carácter renovable (Sociedad inactiva)	100%	0%	100%	-	-	-	-	-	-	-	-
GR NIBLINTO SPA	Chile	Producción de energía eléctrica de carácter renovable (Sociedad inactiva)	100%	0%	100%	-	-	-	-	-	-	-	-
GR NONGUÉN SPA	Chile	Producción de energía eléctrica de carácter renovable (Sociedad inactiva)	100%	0%	100%	-	-	-	-	-	-	-	-
GR RENOVABLES INTL. HOLDCO., S.L.	España	Sociedad Holding (inactiva)	100%	0%	100%	2	-	2	-	(1)	-	(1)	(2)
GREENERGY RENOVABLES USA, LLC	USA	Promoción y construcción de instalaciones de energía eléctrica	100%	0%	100%	61.734	-	61.734	61.734	(16)	(4.456)	(16)	57.246
GREENERGY USA LLC	USA	Promoción y construcción de instalaciones de energía eléctrica	0%	100%	100%	-	-	-	49.299	(1.920)	2.249	(8.208)	41.420
GREENERGY ATLANTIC, S.A.U.	Argentina	Promoción y construcción de instalaciones de energía eléctrica	100%	0%	100%	727	-	727	727	(612)	(31)	(54)	29
KOSTEN S.A.	Argentina	Operación y mantenimiento de instalaciones de energía eléctrica de carácter renovable	100%	0%	100%	29.690	(9.252)	20.438	26.838	(6.138)	(2.204)	(392)	18.104

ANEXO

GREENERGY RENOVABLES, S.A.
Participaciones en empresas del Grupo y Asociadas al
31 de diciembre de 2025

Denominación	Domicilio	Actividad	% capital - derechos de voto			Saldos al 31.12.2025			Miles de euros				Total Patrimonio Neto de la participada
			Directa	Indirecta	Total	Coste	Deterioro	Valor contable	Capital	Reservas	Otras partidas de Patrimonio	Resultado del ejercicio	
ESCUDEROS 132KV RENOVABLES, A.I.E	España	Producción de energía eléctrica de carácter renovable	100%	0%	100%	-	-	-	-	(277)	-	77	(199)
CUESTA SOLAR	Chile	Producción de energía eléctrica de carácter renovable (Sociedad inactiva)	100%	0%	100%	5.059	(5.059)	-	-	32	(1)	(44)	(13)
BUENAVISTA SOLAR S.A.S. E.S.P	Colombia	Producción de energía eléctrica de carácter renovable (Sociedad inactiva)	100%	0%	100%	-	-	-	0	(233)	149	421	338
GR RINNOVABILI 21 SRL	Italia	Producción de energía eléctrica de carácter renovable (Sociedad inactiva)	100%	0%	100%	18	-	18	18	(7)	-	(10)	1
GR RINNOVABILI 22 SRL	Italia	Producción de energía eléctrica de carácter renovable (Sociedad inactiva)	100%	0%	100%	18	-	18	18	(7)	-	(10)	1
GR RINNOVABILI 23 SRL	Italia	Producción de energía eléctrica de carácter renovable (Sociedad inactiva)	100%	0%	100%	18	-	18	18	(7)	-	(10)	1
GR RINNOVABILI 24 SRL	Italia	Producción de energía eléctrica de carácter renovable (Sociedad inactiva)	100%	0%	100%	18	-	18	18	(7)	-	(10)	0
GR RINNOVABILI 25 SRL	Italia	Producción de energía eléctrica de carácter renovable (Sociedad inactiva)	100%	0%	100%	18	-	18	18	(7)	-	(10)	0
GR RINNOVABILI 26 SRL	Italia	Producción de energía eléctrica de carácter renovable (Sociedad inactiva)	100%	0%	100%	18	-	18	18	-	-	(5)	13
GR RINNOVABILI 27 SRL	Italia	Producción de energía eléctrica de carácter renovable (Sociedad inactiva)	100%	0%	100%	18	-	18	18	-	-	(5)	13
GR RINNOVABILI 28 SRL	Italia	Producción de energía eléctrica de carácter renovable (Sociedad inactiva)	100%	0%	100%	18	-	18	18	-	-	(5)	13
GR RINNOVABILI 29 SRL	Italia	Producción de energía eléctrica de carácter renovable (Sociedad inactiva)	100%	0%	100%	18	-	18	18	-	-	(5)	13
GR RINNOVABILI 30 SRL	Italia	Producción de energía eléctrica de carácter renovable (Sociedad inactiva)	100%	0%	100%	18	-	18	18	-	-	(5)	13
HORIZONTE DE VERANO, S.A.C.	Perú	Producción de energía eléctrica de carácter renovable	50%	0%	50%	1.854	-	1.854	-	-	-	-	-
SOLAR ANTOFAGASTA SPA	Chile	Producción de energía eléctrica de carácter renovable (Sociedad inactiva)	100%	0%	100%	4.245	-	4.245	14.830	(53)	(1.157)	(41)	13.579
SOLAR ELENA SPA	Chile	Producción de energía eléctrica de carácter renovable (Sociedad inactiva)	100%	0%	100%	124.316	-	124.316	140.762	(1.642)	(12.323)	(2.266)	124.531
GR ENERGIA RENOVABLES 1, S.A DE C.V	México	Producción de energía eléctrica de carácter renovable (Sociedad inactiva)	100%	0%	100%	-	-	-	2	-	(7)	(2)	(7)
GR ENERGIA RENOVABLES 2, S.A DE C.V	México	Producción de energía eléctrica de carácter renovable (Sociedad inactiva)	100%	0%	100%	-	-	-	2	-	(7)	(2)	(7)
GR ENERGIA RENOVABLES 3, S.A DE C.V	México	Producción de energía eléctrica de carácter renovable (Sociedad inactiva)	100%	0%	100%	-	-	-	2	-	(7)	(2)	(7)
GR ENERGIA RENOVABLES 4, S.A DE C.V	México	Producción de energía eléctrica de carácter renovable (Sociedad inactiva)	100%	0%	100%	-	-	-	2	-	(7)	(2)	(7)
GR ENERGIA RENOVABLES 5, S.A DE C.V	México	Producción de energía eléctrica de carácter renovable (Sociedad inactiva)	100%	0%	100%	-	-	-	2	-	(7)	(2)	(7)
GR ENERGIA RENOVABLES 6, S.A DE C.V	México	Producción de energía eléctrica de carácter renovable (Sociedad inactiva)	100%	0%	100%	-	-	-	2	-	(7)	(2)	(7)
GR ENERGIA RENOVABLES 7, S.A DE C.V	México	Producción de energía eléctrica de carácter renovable (Sociedad inactiva)	100%	0%	100%	-	-	-	2	-	(7)	(2)	(7)
GR ENERGIA RENOVABLES 8, S.A DE C.V	México	Producción de energía eléctrica de carácter renovable (Sociedad inactiva)	100%	0%	100%	-	-	-	2	-	(7)	(2)	(7)
GR ENERGIA RENOVABLES 9, S.A DE C.V	México	Producción de energía eléctrica de carácter renovable (Sociedad inactiva)	100%	0%	100%	-	-	-	2	-	(7)	(2)	(7)

ANEXO

GREENERGY RENOVABLES, S.A.
Participaciones en empresas del Grupo y Asociadas al
31 de diciembre de 2025

Denominación	Domicilio	Actividad	% capital - derechos de voto			Saldos al 31.12.2025			Miles de euros				
			Directa	Indirecta	Total	Coste	Deterioro	Valor contable	Capital	Reservas	Otras partidas de Patrimonio	Resultado del ejercicio	Total Patrimonio Neto de la participada
GR ENERGIA RENOVABLES 10, S.A DE C.V	México	Producción de energía eléctrica de carácter renovable (Sociedad inactiva)	100%	0%	100%	-	-	-	2	-	(7)	(2)	(7)
GR MALALCAHUELLO SPA	Chile	Producción de energía eléctrica de carácter renovable (Sociedad inactiva)	100%	0%	100%	-	-	-	-	-	-	-	-
GR LAGO PALENA SPA	Chile	Producción de energía eléctrica de carácter renovable (Sociedad inactiva)	100%	0%	100%	-	-	-	1	-	-	(1)	(0)
GR TRAPANANDA SPA	Chile	Producción de energía eléctrica de carácter renovable (Sociedad inactiva)	100%	0%	100%	-	-	-	1	-	(1)	(6)	(5)
GR DOS LAGUNAS SPA	Chile	Producción de energía eléctrica de carácter renovable (Sociedad inactiva)	100%	0%	100%	-	-	-	-	-	-	-	-
GR LAGUNA PARRILLAR SPA	Chile	Producción de energía eléctrica de carácter renovable (Sociedad inactiva)	100%	0%	100%	-	-	-	-	-	-	-	-
GR CANQUÉN COLORADO SPA	Chile	Producción de energía eléctrica de carácter renovable (Sociedad inactiva)	100%	0%	100%	-	-	-	-	-	-	-	-
GR PUÑIHUIL SPA	Chile	Producción de energía eléctrica de carácter renovable (Sociedad inactiva)	100%	0%	100%	-	-	-	-	-	-	-	-
GR CHILCO SPA	Chile	Producción de energía eléctrica de carácter renovable (Sociedad inactiva)	100%	0%	100%	-	-	-	-	-	-	-	-
GR HUILLI SPA	Chile	Producción de energía eléctrica de carácter renovable (Sociedad inactiva)	100%	0%	100%	-	-	-	-	-	-	-	-
GR AZULILLO SPA	Chile	Producción de energía eléctrica de carácter renovable (Sociedad inactiva)	100%	0%	100%	-	-	-	-	-	-	-	-
GR MALVILLA SPA	Chile	Producción de energía eléctrica de carácter renovable (Sociedad inactiva)	100%	0%	100%	-	-	-	-	-	-	-	-
GR CULLE SPA	Chile	Producción de energía eléctrica de carácter renovable (Sociedad inactiva)	100%	0%	100%	-	-	-	-	-	-	-	-
GR AÑAÑUCA SPA	Chile	Producción de energía eléctrica de carácter renovable (Sociedad inactiva)	100%	0%	100%	-	-	-	-	-	-	-	-
GR CENTELLA SPA	Chile	Producción de energía eléctrica de carácter renovable (Sociedad inactiva)	100%	0%	100%	-	-	-	-	-	-	-	-
GR CAPACHITO SPA	Chile	Producción de energía eléctrica de carácter renovable (Sociedad inactiva)	100%	0%	100%	-	-	-	-	-	-	-	-
GR PUMA SPA	Chile	Producción de energía eléctrica de carácter renovable (Sociedad inactiva)	100%	0%	100%	-	-	-	-	-	-	-	-
GR CHINGUE SPA	Chile	Producción de energía eléctrica de carácter renovable (Sociedad inactiva)	100%	0%	100%	-	-	-	-	-	-	-	-
GR COIPO SPA	Chile	Producción de energía eléctrica de carácter renovable (Sociedad inactiva)	100%	0%	100%	-	-	-	1	-	-	(1)	(0)
GR DEGÚ SPA	Chile	Producción de energía eléctrica de carácter renovable (Sociedad inactiva)	100%	0%	100%	-	-	-	-	-	-	-	-
GR GUANACO SPA	Chile	Producción de energía eléctrica de carácter renovable (Sociedad inactiva)	100%	0%	100%	-	-	-	-	-	-	-	-
GR HUEMUL SPA	Chile	Producción de energía eléctrica de carácter renovable (Sociedad inactiva)	100%	0%	100%	-	-	-	-	-	-	-	-
GR LLACA SPA	Chile	Producción de energía eléctrica de carácter renovable (Sociedad inactiva)	100%	0%	100%	-	-	-	-	-	-	-	-
GR PUDÚ SPA	Chile	Producción de energía eléctrica de carácter renovable (Sociedad inactiva)	100%	0%	100%	-	-	-	-	-	-	-	-
GR QUIRQUINCHO SPA	Chile	Producción de energía eléctrica de carácter renovable (Sociedad inactiva)	100%	0%	100%	-	-	-	1	-	(0)	(3)	(2)

ANEXO

GREENERGY RENOVABLES, S.A.
Participaciones en empresas del Grupo y Asociadas al
31 de diciembre de 2025

Denominación	Domicilio	Actividad	% capital - derechos de voto			Saldos al 31.12.2025			Miles de euros					
			Directa	Indirecta	Total	Coste	Deterioro	Valor contable	Capital	Reservas	Otras partidas de Patrimonio	Resultado del ejercicio	Total Patrimonio Neto de la participada	
GR HUIÑA SPA	Chile	Producción de energía eléctrica de carácter renovable (Sociedad inactiva)	100%	0%	100%	-	-	-	-	-	-	-	-	-
GR ARCHIPIÉLAGO JUAN FERNANDEZ SPA	Chile	Producción de energía eléctrica de carácter renovable (Sociedad inactiva)	100%	0%	100%	-	-	-	1	2	(0)	(4)	(1)	
GR BANDURRIAS SPA	Chile	Producción de energía eléctrica de carácter renovable (Sociedad inactiva)	100%	0%	100%	-	-	-	-	-	-	-	-	
GR QUELTHEUE SPA	Chile	Producción de energía eléctrica de carácter renovable (Sociedad inactiva)	100%	0%	100%	-	-	-	-	-	-	-	-	
GR TORCAZA SPA	Chile	Producción de energía eléctrica de carácter renovable (Sociedad inactiva)	100%	0%	100%	-	-	-	-	-	-	-	-	
GR PARINA GRANDE SPA	Chile	Producción de energía eléctrica de carácter renovable (Sociedad inactiva)	100%	0%	100%	-	-	-	-	-	-	-	-	
GR CAUQUEN SPA	Chile	Producción de energía eléctrica de carácter renovable (Sociedad inactiva)	100%	0%	100%	-	-	-	-	-	-	-	-	
GR ÑANDÚ SPA	Chile	Producción de energía eléctrica de carácter renovable (Sociedad inactiva)	100%	0%	100%	-	-	-	-	-	-	-	-	
GR HUILLÍN SPA	Chile	Producción de energía eléctrica de carácter renovable (Sociedad inactiva)	100%	0%	100%	-	-	-	-	-	-	-	-	
GR ZORRO CHILOTE SPA	Chile	Producción de energía eléctrica de carácter renovable (Sociedad inactiva)	100%	0%	100%	-	-	-	-	-	-	-	-	
GR CURURO SPA	Chile	Producción de energía eléctrica de carácter renovable (Sociedad inactiva)	100%	0%	100%	-	-	-	1	-	-	(1)	(0)	
GR JOTE SPA	Chile	Producción de energía eléctrica de carácter renovable (Sociedad inactiva)	100%	0%	100%	-	-	-	-	-	-	-	-	
GR CARPINTERITO SPA	Chile	Producción de energía eléctrica de carácter renovable (Sociedad inactiva)	100%	0%	100%	-	-	-	-	-	-	-	-	
GR POLOLO SPA	Chile	Producción de energía eléctrica de carácter renovable (Sociedad inactiva)	100%	0%	100%	-	-	-	-	-	-	-	-	
GR TIUQUE SPA	Chile	Producción de energía eléctrica de carácter renovable (Sociedad inactiva)	100%	0%	100%	-	-	-	-	-	-	-	-	
GR TUCÚQUERE SPA	Chile	Producción de energía eléctrica de carácter renovable (Sociedad inactiva)	100%	0%	100%	-	-	-	-	-	-	-	-	
GR KEWIÑA SPA	Chile	Producción de energía eléctrica de carácter renovable (Sociedad inactiva)	100%	0%	100%	-	-	-	1	-	4	(7)	(2)	
GR HUACANO SPA	Chile	Producción de energía eléctrica de carácter renovable (Sociedad inactiva)	100%	0%	100%	-	-	-	1	-	0	(3)	(2)	
GR SOLIS TRANSMISIÓN SPA	Chile	Producción de energía eléctrica de carácter renovable (Sociedad inactiva)	100%	0%	100%	88	-	88	88	-	3	(158)	(67)	
PARQUE HIBRIDO KELAS SPA	Chile	Producción de energía eléctrica de carácter renovable (Sociedad inactiva)	100%	0%	100%	862	-	862	-	-	-	(0)	0	
GR FLOR DE LOTO SPA	Chile	Producción de energía eléctrica de carácter renovable (Sociedad inactiva)	100%	0%	100%	738	-	738	738	-	(66)	5	678	
GREENBOX RENOVABLES, SL	España	Producción de energía eléctrica de carácter renovable (Sociedad inactiva)	100%	0%	100%	2	-	2	-	(0)	-	(0)	(1)	
GR PARQUE SOLAR RAMADA II S.A.S. E.S.P.	Colombia	Producción de energía eléctrica de carácter renovable (Sociedad inactiva)	100%	0%	100%	-	-	-	-	-	-	-	-	
GR TOROMIRO SPA	Chile	Producción de energía eléctrica de carácter renovable (Sociedad inactiva)	100%	0%	100%	2.578	-	2.578	-	(0)	2	(27)	(26)	
LORO DE CHOROY SPA	Chile	Producción de energía eléctrica de carácter renovable	0%	100%	100%	-	-	-	1	355	(37)	239	558	

(*) (***)

ANEXO

GREENERGY RENOVABLES, S.A.
Participaciones en empresas del Grupo y Asociadas al
31 de diciembre de 2025

Denominación	Domicilio	Actividad	% capital - derechos de voto			Saldos al 31.12.2025			Miles de euros				Total Patrimonio Neto de la participada	
			Directa	Indirecta	Total	Coste	Deterioro	Valor contable	Capital	Reservas	Otras partidas de Patrimonio	Resultado del ejercicio		
TIELMES ENERGÍA SPA	Chile	Producción de energía eléctrica de carácter renovable	100%	0%	100%	775	-	775	-	31	(263)	27	(205)	
ITAHUE ENERGY SPA	Chile	Producción de energía eléctrica de carácter renovable	100%	0%	100%	1.180	-	1.180	-	-	12	(64)	(52)	
1802 SOLAR LLC	USA	Producción de energía eléctrica de carácter renovable	0%	100%	100%	-	-	-	-	-	-	-	-	*) (*****)
BAY CREEK SOLAR LLC	USA	Producción de energía eléctrica de carácter renovable	0%	100%	100%	-	-	-	-	-	-	-	-	*) (*****)
BEAVER CREEK SOLAR I LLC	USA	Producción de energía eléctrica de carácter renovable	0%	100%	100%	-	-	-	-	-	-	-	-	*) (*****)
COLBERT COUNTY SOLAR LLC	USA	Producción de energía eléctrica de carácter renovable	0%	100%	100%	-	-	-	-	-	-	-	-	*) (*****)
SHUBUTA CREEK SOLAR LLC	USA	Producción de energía eléctrica de carácter renovable	0%	100%	100%	-	-	-	-	-	-	-	-	*) (*****)
TYSON SOLAR I LLC	USA	Producción de energía eléctrica de carácter renovable	0%	100%	100%	-	-	-	-	-	-	-	-	*) (*****)
TYSON SOLAR II LLC	USA	Producción de energía eléctrica de carácter renovable	0%	100%	100%	-	-	-	-	-	-	-	-	*) (*****)
TYSON SOLAR III LLC	USA	Producción de energía eléctrica de carácter renovable	0%	100%	100%	-	-	-	-	-	-	-	-	*) (*****)
MT VERNON, LLC	USA	Producción de energía eléctrica de carácter renovable	0%	100%	100%	-	-	-	-	-	-	-	-	*) (*****)
PEACH STATE SOLAR, LLC	USA	Producción de energía eléctrica de carácter renovable	0%	100%	100%	-	-	-	-	-	-	-	-	*) (*****)
ST HELENA SOLAR, LLC	USA	Producción de energía eléctrica de carácter renovable	0%	100%	100%	-	-	-	-	-	-	-	-	*) (*****)
TWO DOLLAR SOLAR, LLC	USA	Producción de energía eléctrica de carácter renovable	0%	100%	100%	-	-	-	-	-	-	-	-	*) (*****)
CREED SOLAR LLC)	USA	Producción de energía eléctrica de carácter renovable	0%	100%	100%	-	-	-	-	-	-	-	-	*) (*****)
COOSA PINES SOLAR LLC, LLC	USA	Producción de energía eléctrica de carácter renovable	0%	100%	100%	-	-	-	-	-	-	-	-	*) (*****)
BESS STADIUM LLC	USA	Producción de energía eléctrica de carácter renovable	0%	100%	100%	-	-	-	-	-	-	-	-	*) (*****)
BESS LA FERIA LLC	USA	Producción de energía eléctrica de carácter renovable	0%	100%	100%	-	-	-	-	-	-	-	-	*) (*****)
BUFFALO MOUNTAIN SOLAR LLC	USA	Producción de energía eléctrica de carácter renovable	0%	100%	100%	-	-	-	-	-	-	-	-	*) (*****)
COBBLE HILL BESS LLC	USA	Producción de energía eléctrica de carácter renovable	0%	100%	100%	-	-	-	-	-	-	-	-	*) (*****)
KERHONKSON LLC	USA	Producción de energía eléctrica de carácter renovable	0%	100%	100%	-	-	-	-	-	-	-	-	*) (*****)
SPRINGVILLE BESS LLC	USA	Producción de energía eléctrica de carácter renovable	0%	100%	100%	-	-	-	-	-	-	-	-	*) (*****)
WEST BALMVILLE BESS LLC	USA	Producción de energía eléctrica de carácter renovable	0%	100%	100%	-	-	-	-	-	-	-	-	*) (*****)
STURGEON POOL BESS LLC	USA	Producción de energía eléctrica de carácter renovable	0%	100%	100%	-	-	-	-	-	-	-	-	*) (*****)
BESS ZODIAC LLC	USA	Producción de energía eléctrica de carácter renovable	0%	100%	100%	-	-	-	-	-	-	-	-	*) (*****)

ANEXO

**GREENERGY RENOVABLES, S.A.
Participaciones en empresas del Grupo y Asociadas al
31 de diciembre de 2025**

Denominación	Domicilio	Actividad	% capital - derechos de voto			Saldos al 31.12.2025			Miles de euros						
			Directa	Indirecta	Total	Coste	Deterioro	Valor contable	Capital	Reservas	Otras partidas de Patrimonio	Resultado del ejercicio	Total Patrimonio Neto de la participada		
FIELDSTONE SC SOLAR LLC	USA	Producción de energía eléctrica de carácter renovable	0%	100%	100%	-	-	-	-	-	-	-	-	-	*) (*****)
BRAZOS BEND SOLAR LLC	USA	Producción de energía eléctrica de carácter renovable	0%	100%	100%	-	-	-	-	-	-	-	-	-	*) (*****)
BESS CROSSROADS LLC	USA	Producción de energía eléctrica de carácter renovable	0%	100%	100%	-	-	-	-	-	-	-	-	-	*) (*****)
FALL LINE SOLAR LLC	USA	Producción de energía eléctrica de carácter renovable	0%	100%	100%	-	-	-	-	-	-	-	-	-	*) (*****)
AYORA 132 KV RENOVABLES, A.I.E	España	Producción de energía eléctrica de carácter renovable	100%	0%	100%	-	-	-	-	(0)	-	-	-	(0)	
						472.127	(14.311)	457.816							

(*) Tipo de cambio empleado cierre 31.12.2025, excepto resultado del ejercicio tipo medio 2025.

(**) Cuentas anuales auditadas.

(***) Participación indirecta a través de GR Equity Wind and Solar

(****) Participación indirecta a través de GR Las Palmas de Cocalán

(****) Participación indirecta a través de GR Renovables Mexico

(*****) Participación indirecta a través de Grenergy Renovables USA

ANEXO

GREENERGY RENOVABLES, S.A.
Participaciones en empresas del Grupo y Asociadas al
31 de diciembre de 2024

Denominación	Domicilio	Actividad	% capital - derechos de voto			Saldos al 31.12.2024			Miles de euros					
			Directa	Indirecta	Total	Coste	Deterioro	Valor contable	Capital	Reservas	Otras partidas de Patrimonio	Resultado del ejercicio	Total Patrimonio Neto de la participada	
GR SOLAR 2020, S.L.	España	Producción de energía eléctrica de carácter renovable	100%	0%	100%	43.612	-	43.612	3	(13)	91.539	(210)	91.319	(**)
GR EQUITY WIND AND SOLAR, S.L	España	Producción de energía eléctrica de carácter renovable (Sociedad inactiva)	100%	0%	100%	3	-	3	3	286	-	-	289	
GR BAÑUELA RENOVABLES, S.L.	España	Producción de energía eléctrica de carácter renovable	100%	0%	100%	968	-	968	3	(270)	5.831	(1.189)	4.375	(**)
GR TURBON RENOVABLES, S.L.	España	Producción de energía eléctrica de carácter renovable	100%	0%	100%	968	-	968	3	(193)	5.807	(1.304)	4.313	(**)
GR AITANA RENOVABLES, S.L.	España	Producción de energía eléctrica de carácter renovable	100%	0%	100%	968	-	968	3	(228)	5.807	(1.002)	4.581	(**)
GR ASPE RENOVABLES, S.L.	España	Producción de energía eléctrica de carácter renovable	100%	0%	100%	968	-	968	3	(440)	5.831	(1.407)	3.988	(**)
EIDEN RENOVABLES, S.L.	España	Producción de energía eléctrica de carácter renovable	100%	0%	100%	3	-	3	3	(2)	5.347	(2)	5.345	
CHAMBO RENOVABLES, S.L.	España	Producción de energía eléctrica de carácter renovable	100%	0%	100%	3	-	3	3	(2)	5.347	(3)	5.345	
MAMBAR RENOVABLES, S.L.	España	Producción de energía eléctrica de carácter renovable	100%	0%	100%	3	-	3	3	(2)	5.347	(2)	5.346	
EL AGUILA RENOVABLES, S.L.	España	Producción de energía eléctrica de carácter renovable	100%	0%	100%	3	-	3	3	(2)	5.347	(3)	5.345	
GR SISON RENOVABLES, S.L.	España	Producción de energía eléctrica de carácter renovable	100%	0%	100%	625 (3)	-	-	-	(1)	622	(2)	619	
GR PORRON RENOVABLES., S.L.	España	Producción de energía eléctrica de carácter renovable	100%	0%	100%	158	-	-	3	(1)	4.909	(2)	4.909	
GR BISBITA RENOVABLES., S.L.	España	Producción de energía eléctrica de carácter renovable	100%	0%	100%	553 (3)	-	-	-	(1)	5.305	(2)	5.302	
GR AVUTARDA RENOVABLES., S.L.	España	Producción de energía eléctrica de carácter renovable	100%	0%	100%	495 (3)	-	-	-	(1)	492	(2)	489	
GR COLIMBO RENOVABLES, S.L.	España	Producción de energía eléctrica de carácter renovable	100%	0%	100%	277 (3)	-	-	-	(1)	5.028	(2)	5.025	
GR MANDARIN RENOVABLES., S.L.	España	Producción de energía eléctrica de carácter renovable	100%	0%	100%	508 (3)	-	-	-	-	505	(2)	502	
GR DANICO RENOVABLES., S.L.	España	Producción de energía eléctrica de carácter renovable (Sociedad inactiva)	100%	0%	100%	34 (3)	-	-	-	(2)	31	(2)	28	
GR CHARRAN RENOVABLES., S.L.	España	Producción de energía eléctrica de carácter renovable (Sociedad inactiva)	100%	0%	100%	175 (3)	-	-	-	(1)	172	(1)	171	
GR CERCETA RENOVABLES S.L.U.	España	Producción de energía eléctrica de carácter renovable (Sociedad inactiva)	100%	0%	100%	16 (3)	-	-	-	(1)	13	(1)	11	
GR CALAMON RENOVABLES., S.L.	España	Producción de energía eléctrica de carácter renovable	100%	0%	100%	159	-	-	3	(1)	4.911	(2)	4.911	
GR CORMORAN RENOVABLES., S.L.	España	Producción de energía eléctrica de carácter renovable (Sociedad inactiva)	100%	0%	100%	452 (3)	-	-	-	(1)	425	(1)	423	
GR GARCILLA RENOVABLES., S.L.	España	Producción de energía eléctrica de carácter renovable	100%	0%	100%	466 (3)	-	-	-	(1)	463	(1)	461	
LAUNICO RENOVABLES., S.L.	España	Producción de energía eléctrica de carácter renovable (Sociedad inactiva)	100%	0%	100%	83 (3)	-	-	-	(0)	80	(2)	78	
GR MALVASIA RENOVABLES., S.L.	España	Producción de energía eléctrica de carácter renovable (Sociedad inactiva)	100%	0%	100%	311 (3)	-	-	-	(1)	308	(1)	306	
GR MARTINETA RENOVABLES, S.L.U	España	Producción de energía eléctrica de carácter renovable	100%	0%	100%	252	-	-	3	(1)	5.003	(2)	5.003	
GR FAISAN RENOVABLES., S.L.	España	Producción de energía eléctrica de carácter renovable	100%	0%	100%	104 (3)	-	-	-	(1)	4.855	(1)	4.853	

ANEXO

GREENERGY RENOVABLES, S.A.
Participaciones en empresas del Grupo y Asociadas al
31 de diciembre de 2024

Denominación	Domicilio	Actividad	% capital - derechos de voto			Saldos al 31.12.2024			Miles de euros				
			Directa	Indirecta	Total	Coste	Deterioro	Valor contable	Capital	Reservas	Otras partidas de Patrimonio	Resultado del ejercicio	Total Patrimonio Neto de la participada
GREENERGY OPEX, S.L.	España	Operación y mantenimiento de instalaciones de energía eléctrica de carácter renovable (Sociedad inactiva)	100%	0%	100%	3 (3)	-	-	-	230	-	510	740
GREENERGY EPC EUROPA, S.L.	España	Construcción de instalaciones de energía eléctrica	100%	0%	100%	3	-	3	3	18.453	-	38.063	56.519 (**)
GR POWER COMERCIALIZACION, SLU	España	Comercialización de energía eléctrica de carácter renovable (Sociedad inactiva)	100%	0%	100%	3 (3)	-	-	-	(1)	-	(2)	(2)
GR LA PARED 2, S.L.U.	España	Producción de energía eléctrica de carácter renovable (Sociedad inactiva)	100%	0%	100%	35	-	3	3	(1)	32	(2)	32
GR LA PARED 3, S.L.U.	España	Producción de energía eléctrica de carácter renovable (Sociedad inactiva)	100%	0%	100%	35	-	3	3	(1)	32	(2)	32
GR LA PARED 4, S.L.U.	España	Producción de energía eléctrica de carácter renovable (Sociedad inactiva)	100%	0%	100%	35	-	3	3	(1)	32	(2)	32
GR LA PARED 5, S.L.U	España	Producción de energía eléctrica de carácter renovable (Sociedad inactiva)	100%	0%	100%	56	-	3	3	(1)	53	(2)	53
GR LA PARED 6, S.L.U.	España	Producción de energía eléctrica de carácter renovable (Sociedad inactiva)	100%	0%	100%	35	-	3	3	(1)	32	(3)	32
GR LA PARED 7, S.L.U.	España	Producción de energía eléctrica de carácter renovable (Sociedad inactiva)	100%	0%	100%	35	-	3	3	(1)	32	(3)	32
GR ARLANZON RENOVABLES, S.L.	España	Producción de energía eléctrica de carácter renovable (Sociedad inactiva)	100%	0%	100%	5 (3)	-	-	-	(1)	2	(1)	1
GR ANDALUCIA 1 RENOVABLES, S.L.U	España	Producción de energía eléctrica de carácter renovable (Sociedad inactiva)	100%	0%	100%	5 (3)	-	-	-	(1)	2	(0)	1
GR CARIÑEN RENOVABLES, S.L.U	España	Producción de energía eléctrica de carácter renovable (Sociedad inactiva)	100%	0%	100%	5 (3)	-	-	-	(1)	2	(0)	1
GR CANTABRIA 5 RENOVABLES, S.L.U	España	Producción de energía eléctrica de carácter renovable (Sociedad inactiva)	100%	0%	100%	249 (3)	-	-	-	(1)	246	(2)	244
GR ASTURIAS 1 RENOVABLES, S.L.U	España	Producción de energía eléctrica de carácter renovable (Sociedad inactiva)	100%	0%	100%	5 (3)	-	-	-	(1)	2	(0)	1
GR CANTABRIA 3, S.L.U	España	Producción de energía eléctrica de carácter renovable (Sociedad inactiva)	100%	0%	100%	39 (3)	-	-	-	(1)	36	(2)	34
GR VALENCIA 3 RENOVABLES, S.L.U	España	Producción de energía eléctrica de carácter renovable (Sociedad inactiva)	100%	0%	100%	5 (3)	-	-	-	(1)	2	(0)	1
GR MADRID 2 RENOVABLES, SL.U	España	Producción de energía eléctrica de carácter renovable (Sociedad inactiva)	100%	0%	100%	275 (3)	-	-	-	(1)	272	(2)	270
GR CANTABRIA 4 RENOVABLES, S.L.U	España	Producción de energía eléctrica de carácter renovable (Sociedad inactiva)	100%	0%	100%	222 (3)	-	-	-	(1)	219	(2)	217
GR MADRID 1, S.L.U	España	Producción de energía eléctrica de carácter renovable (Sociedad inactiva)	100%	0%	100%	5 (3)	-	-	-	(1)	2	(0)	1
GR VALENCIA 2, S.L.U	España	Producción de energía eléctrica de carácter renovable (Sociedad inactiva)	100%	0%	100%	25 (3)	-	-	-	(1)	22	(0)	21
GR VALENCIA 1, S.L.U	España	Producción de energía eléctrica de carácter renovable (Sociedad inactiva)	100%	0%	100%	253 (3)	-	-	-	(1)	250	(0)	249
GREENERGY PACIFIC LTDA	Chile	Promoción y construcción de instalaciones de energía eléctrica	99,9%	0%	100%	43	-	43	43	3.728	256	411	4.438 (*) (**)

ANEXO

GREENERGY RENOVABLES, S.A.
Participaciones en empresas del Grupo y Asociadas al
31 de diciembre de 2024

Denominación	Domicilio	Actividad	% capital - derechos de voto			Saldos al 31.12.2024			Miles de euros					
			Directa	Indirecta	Total	Coste	Deterioro	Valor contable	Capital	Reservas	Otras partidas de Patrimonio	Resultado del ejercicio	Total Patrimonio Neto de la participada	
GR QUEULE, S.P.A.	Chile	Producción de energía eléctrica de carácter renovable (Sociedad inactiva)	100%	0%	100%	2 (2)	-	-	-	-	-	-	-	(*)
GR MAITEN, S.P.A.	Chile	Producción de energía eléctrica de carácter renovable (Sociedad inactiva)	100%	0%	100%	2 (2)	-	-	-	-	-	-	-	(*)
GR ALGARROBO S.P.A	Chile	Producción de energía eléctrica de carácter renovable (Sociedad inactiva)	100%	0%	100%	26.739 (1)	-	26.739 (1)	26.738	2.108	6.484	(3.666)	31.664	(*)
GR PACIFIC CHILOE SPA	Chile	Producción de energía eléctrica de carácter renovable (Sociedad inactiva)	0%	98%	98%	1 (1)	-	-	-	-	-	-	-	(*) (***)
GR PACIFIC OVALLE, SPA	Chile	Producción de energía eléctrica de carácter renovable (Sociedad inactiva)	0%	98%	98%	1 (1)	-	-	1	46	(42)	(0)	5	(*) (***)
GR PIMIENTO, SPA	Chile	Producción de energía eléctrica de carácter renovable (Sociedad inactiva)	100%	0%	100%	1 (1)	-	-	-	-	-	-	-	(*)
GR ESTREMERIA ENERGIA	Chile	Producción de energía eléctrica de carácter renovable	100%	0%	100%	1.147	-	-	-	(15)	(89)	(48)	(152)	(*) (****)
GR GUINDO	Chile	Producción de energía eléctrica de carácter renovable	0%	100%	100%	1	-	-	-	33	(626)	991	399	(*) (****)
GR LÚCUMO, SPA	Chile	Producción de energía eléctrica de carácter renovable (Sociedad inactiva)	100%	0%	100%	1 (1)	-	-	-	-	-	-	-	(*)
GR LLEUQUE, SPA	Chile	Producción de energía eléctrica de carácter renovable	0%	100%	100%	1 (1)	-	-	1	1.568	56	(506)	1.120	(*) (****)
GR NOTRO, SPA	Chile	Producción de energía eléctrica de carácter renovable (Sociedad inactiva)	100%	0%	100%	1 (1)	-	-	-	-	-	-	-	(*)
GR LENGUA, SPA	Chile	Producción de energía eléctrica de carácter renovable (Sociedad inactiva)	100%	0%	100%	1 (1)	-	-	1	41	(4)	(160)	(122)	(*)
GR TEPÚ, SPA	Chile	Producción de energía eléctrica de carácter renovable (Sociedad inactiva)	100%	0%	100%	1 (1)	-	-	-	-	-	-	-	(*)
GR PACAMA, S PA	Chile	Producción de energía eléctrica de carácter renovable (Sociedad inactiva)	100%	0%	100%	1 (1)	-	-	1	-	0	18	20	(*)
GR TEMO, SPA	Chile	Producción de energía eléctrica de carácter renovable (Sociedad inactiva)	100%	0%	100%	1 (1)	-	-	-	-	-	-	-	(*)
GR RUIL, SPA	Chile	Producción de energía eléctrica de carácter renovable	0%	100%	100%	1 (1)	-	-	1	652	45	236	934	(*) (****)
GR POLPAICO PACIFIC, SPA	Chile	Producción de energía eléctrica de carácter renovable (Sociedad inactiva)	0%	98%	98%	1 (1)	-	-	-	-	-	-	-	(*)
GR MANZANO S.P.A.	Chile	Producción de energía eléctrica de carácter renovable (Sociedad inactiva)	100%	0%	100%	1 (1)	-	-	-	-	-	-	-	(*)
GR NARANJILLO SPA	Chile	Producción de energía eléctrica de carácter renovable (Sociedad inactiva)	100%	0%	100%	1 (1)	-	-	-	-	-	-	-	(*)
GR MAÑO SPA	Chile	Producción de energía eléctrica de carácter renovable (Sociedad inactiva)	100%	0%	100%	1 (1)	-	-	-	-	-	-	-	(*)
GR TARA SPA	Chile	Producción de energía eléctrica de carácter renovable (Sociedad inactiva)	100%	0%	100%	1 (1)	-	-	-	-	-	-	-	(*)

ANEXO

GREENERGY RENOVABLES, S.A.
Participaciones en empresas del Grupo y Asociadas al
31 de diciembre de 2024

Denominación	Domicilio	Actividad	% capital - derechos de voto			Saldos al 31.12.2024			Miles de euros					
			Directa	Indirecta	Total	Coste	Deterioro	Valor contable	Capital	Reservas	Otras partidas de Patrimonio	Resultado del ejercicio	Total Patrimonio Neto de la participada	
GR HUALO SPA	Chile	Producción de energía eléctrica de carácter renovable (Sociedad inactiva)	100%	0%	100%	1 (1)	-	-	-	-	-	-	-	(*)
GR CORCOLÉN SPA	Chile	Producción de energía eléctrica de carácter renovable (Sociedad inactiva)	100%	0%	100%	1 (1)	-	-	-	-	-	-	-	(*)
GR LUMA SPA	Chile	Producción de energía eléctrica de carácter renovable (Sociedad inactiva)	100%	0%	100%	1 (1)	-	-	-	-	-	-	-	(*)
GR FUINQUE SPA	Chile	Producción de energía eléctrica de carácter renovable (Sociedad inactiva)	100%	0%	100%	1 (1)	-	-	-	-	-	-	-	(*)
GR QUEÑO A SPA	Chile	Producción de energía eléctrica de carácter renovable (Sociedad inactiva)	100%	0%	100%	1 (1)	-	-	-	-	-	-	-	(*)
GR TAYÚ SPA	Chile	Producción de energía eléctrica de carácter renovable (Sociedad inactiva)	100%	0%	100%	1 (1)	-	-	-	-	-	-	-	(*)
GR PETRA SPA	Chile	Producción de energía eléctrica de carácter renovable (Sociedad inactiva)	100%	0%	100%	1 (1)	-	-	-	-	-	-	-	(*)
GR CORONTILLO SPA	Chile	Producción de energía eléctrica de carácter renovable (Sociedad inactiva)	100%	0%	100%	1 (1)	-	-	-	-	-	-	-	(*)
GR LIUN SPA	Chile	Producción de energía eléctrica de carácter renovable (Sociedad inactiva)	100%	0%	100%	5.914 (1)	-	5.914 (1)	5.913	61	1.592	(613)	6.953	(*)
GR FRANGEL SPA	Chile	Producción de energía eléctrica de carácter renovable (Sociedad inactiva)	100%	0%	100%	1 (1)	-	-	-	-	-	-	-	(*)
GR MAQUI SPA	Chile	Producción de energía eléctrica de carácter renovable (Sociedad inactiva)	100%	0%	100%	1 (1)	-	-	-	-	-	-	-	(*)
GR PETRILLO SPA	Chile	Producción de energía eléctrica de carácter renovable (Sociedad inactiva)	100%	0%	100%	1 (1)	-	-	-	-	-	-	-	(*)
GR TEPA SPA	Chile	Producción de energía eléctrica de carácter renovable (Sociedad inactiva)	100%	0%	100%	1 (1)	-	-	-	-	-	-	-	(*)
GREENERGY OPEX SPA	Chile	Operación y mantenimiento de instalaciones de energía eléctrica de carácter renovable	100%	0%	100%	1	-	1	1	3.104	(4)	324	3.425	(*) (**)
GR CORCOVADO, SPA	Chile	Producción de energía eléctrica de carácter renovable (Sociedad inactiva)	100%	0%	100%	1 (1)	-	-	-	-	-	-	-	(*)
GR YENDEGAIA, SPA	Chile	Producción de energía eléctrica de carácter renovable (Sociedad inactiva)	100%	0%	100%	1 (1)	-	-	-	-	-	-	-	(*)
GR KAWESQAR	Chile	Producción de energía eléctrica de carácter renovable (Sociedad inactiva)	100%	0%	100%	1 (1)	-	-	-	-	-	-	-	(*)
GR ALARCE ANDINO SPA	Chile	Producción de energía eléctrica de carácter renovable	0%	100%	100%	1	-	-	-	204	(3)	(226)	(25)	(*) (****)
GR ALERCE COSTERO SPA	Chile	Producción de energía eléctrica de carácter renovable (Sociedad inactiva)	100%	0%	100%	1 (1)	-	-	1	-	(11)	11	1	(*)
GR TORRES DEL PAINE SPA	Chile	Producción de energía eléctrica de carácter renovable	0%	100%	100%	1	-	-	-	492	14	451	957	(*) (****)
GREENERGY PALMAS DE COCOLÁN, SPA	Chile	Sociedad Holding	100%	0%	100%	18.795 (4)	-	-	18.795	(251)	4.363	(1.647)	21.261	(*) (**)

ANEXO

GREENERGY RENOVABLES, S.A.
Participaciones en empresas del Grupo y Asociadas al
31 de diciembre de 2024

Denominación	Domicilio	Actividad	% capital - derechos de voto			Saldos al 31.12.2024			Miles de euros					
			Directa	Indirecta	Total	Coste	Deterioro	Valor contable	Capital	Reservas	Otras partidas de Patrimonio	Resultado del ejercicio	Total Patrimonio Neto de la participada	
GR LA CAMPANA, SPA	Chile	Producción de energía eléctrica de carácter renovable (Sociedad inactiva)	100%	0%	100%	1 (1)	-	-	-	-	-	-	-	(*)
GR VOLCAN ISLUGA, SPA	Chile	Producción de energía eléctrica de carácter renovable (Sociedad inactiva)	100%	0%	100%	1 (1)	-	-	-	-	-	-	-	(*)
GR LAUCA, SPA	Chile	Producción de energía eléctrica de carácter renovable (Sociedad inactiva)	100%	0%	100%	1 (1)	-	-	-	-	-	-	-	(*)
GR PAN DE AZUCAR, SPA	Chile	Producción de energía eléctrica de carácter renovable (Sociedad inactiva)	100%	0%	100%	1 (1)	-	-	-	-	-	-	-	(*)
GR NEVADO TRES CRUCES, SPA	Chile	Producción de energía eléctrica de carácter renovable (Sociedad inactiva)	100%	0%	100%	1 (1)	-	-	-	-	-	-	-	(*)
GR LULLAILLACO, SPA	Chile	Producción de energía eléctrica de carácter renovable (Sociedad inactiva)	100%	0%	100%	1 (1)	-	-	-	-	-	-	-	(*)
GR SALAR HUASCO, SPA	Chile	Producción de energía eléctrica de carácter renovable (Sociedad inactiva)	100%	0%	100%	1 (1)	-	-	-	-	-	-	-	(*)
GR RAPANUI, SPA	Chile	Producción de energía eléctrica de carácter renovable (Sociedad inactiva)	100%	0%	100%	1 (1)	-	-	1	-	0	9	10	(*)
GR PUYEHUE, SPA	Chile	Producción de energía eléctrica de carácter renovable (Sociedad inactiva)	100%	0%	100%	1 (1)	-	-	1	-	0	1	2	(*)
GR CABO DE HORNOS, SPA	Chile	Producción de energía eléctrica de carácter renovable	100%	0%	100%	1.852 (1)	-	-	1.851	(1.895)	(52)	18	(78)	(*)
GR CERRO CASTILLO, SPA	Chile	Producción de energía eléctrica de carácter renovable (Sociedad inactiva)	100%	0%	100%	1 (1)	-	-	-	-	-	-	-	(*)
GR PALI AIKE, SPA	Chile	Producción de energía eléctrica de carácter renovable (Sociedad inactiva)	100%	0%	100%	1 (1)	-	-	1	-	0	2	3	(*)
GR RADAL SIETE TAZAS, SPA	Chile	Producción de energía eléctrica de carácter renovable (Sociedad inactiva)	100%	0%	100%	1 (1)	-	-	-	-	-	-	-	(*)
GR ISLA MAGDALENA, SPA	Chile	Producción de energía eléctrica de carácter renovable (Sociedad inactiva)	100%	0%	100%	1 (1)	-	-	-	-	-	-	-	(*)
GREENERGY LLANOS CHALLE, SPA	Chile	Producción de energía eléctrica de carácter renovable (Sociedad inactiva)	100%	0%	100%	1 (1)	-	-	-	-	-	-	-	(*)
GR LAGUNA SAN RAFAEL, SPA	Chile	Producción de energía eléctrica de carácter renovable (Sociedad inactiva)	100%	0%	100%	1 (1)	-	-	-	-	-	-	-	(*)
GR POWER CHILE, SPA	Chile	Comercialización de energía eléctrica de carácter renovable	100%	0%	100%	2.034	-	2.034	2.033	(1.195)	(6.106)	117	(5.152)	(*) (**)
CE CENTINELA SOLAR SPA	Chile	Comercialización de energía eléctrica de carácter renovable	0%	100%	100%	1	-	-	28	714	75	1.339	2.155	(*) (****)
CE URIBE DE ANTOFAGASTA SOLAR SPA	Chile	Comercialización de energía eléctrica de carácter renovable	0%	100%	100%	1	-	-	3	1.822	97	805	2.726	(*) (****)
CHAPIQUINA SOLAR SPA	Chile	Comercialización de energía eléctrica de carácter renovable	0%	100%	100%	1	-	-	1	(186)	2	261	79	(*) (****)
MAITE SOLAR SPA	Chile	Comercialización de energía eléctrica de carácter renovable	100%	0%	100%	1.268	-	1.268	1	(4)	0	11	9	(*)

ANEXO

GREENERGY RENOVABLES, S.A.
Participaciones en empresas del Grupo y Asociadas al
31 de diciembre de 2024

Denominación	Domicilio	Actividad	% capital - derechos de voto			Saldos al 31.12.2024			Miles de euros					Total Patrimonio Neto de la participada
			Directa	Indirecta	Total	Coste	Deterioro	Valor contable	Capital	Reservas	Otras partidas de Patrimonio	Resultado del ejercicio		
MIGUEL SOLAR SPA	Chile	Comercialización de energía eléctrica de carácter renovable	0%	100%	100%	1	-	-	1	(4)	1	31	28	(*) (****)
PARQUE SOLAR TANGUA	Chile	Comercialización de energía eléctrica de carácter renovable	100%	0%	100%	913	-	913	1.025	(483)	27	89	659	(*)
MANZANARES ENERGÍA SPA	Chile	Comercialización de energía eléctrica de carácter renovable	0%	100%	100%	196	-	-	-	-	(306)	17	(289)	(*)
ECORENERGY TRANSMISIÓN SPA	Chile	Comercialización de energía eléctrica de carácter renovable	100%	0%	100%	1 (1)	-	-	-	-	-	-	-	(*)
PLANTA SOLAR LA PAZ II SPA	Chile	Comercialización de energía eléctrica de carácter renovable	0%	100%	100%	1	-	-	-	237	10	3	250	(*) (****)
PLANTA SOLAR PEÑAFLORES II SPA	Chile	Comercialización de energía eléctrica de carácter renovable	0%	100%	100%	1	-	-	-	107	7	31	145	(*) (****)
PLANTA SOLAR LO MIGUEL II SPA	Chile	Comercialización de energía eléctrica de carácter renovable	0%	100%	100%	1	-	-	-	25	(23)	(673)	(672)	(*) (****)
PLANTA SOLAR SANTA TERESITA II SPA	Chile	Comercialización de energía eléctrica de carácter renovable	0%	100%	100%	1	-	-	-	3	5	106	114	(*) (****)
EL LORO DE CHOROY SPA	Chile	Comercialización de energía eléctrica de carácter renovable	0%	100%	100%	1	-	-	1	(3)	14	358	371	(*) (****)
GREENERGY PERU SAC	Perú	Promoción y construcción de instalaciones de energía eléctrica	99%	0%	99%	4.585	-	4.585	4.584	(586)	(4)	(1.824)	2.170	(*)
GR JULIACA, S.A.C.	Perú	Producción de energía eléctrica de carácter renovable (Sociedad inactiva)	100%	0%	100%	0	-	0	-	-	-	-	-	(*)
GR GUANACO S.A.C.	Perú	Producción de energía eléctrica de carácter renovable (Sociedad inactiva)	100%	0%	100%	0	-	-	-	-	-	-	-	(*)
GR PAICHE S.A.C.	Perú	Producción de energía eléctrica de carácter renovable (Sociedad inactiva)	100%	0%	100%	0	-	-	-	-	-	-	-	(*)
GR LIBLANCA S.A.C.	Perú	Producción de energía eléctrica de carácter renovable (Sociedad inactiva)	100%	0%	100%	0	-	-	-	-	-	-	-	(*)
GR CAOBA S.A.C.	Perú	Producción de energía eléctrica de carácter renovable (Sociedad inactiva)	100%	0%	100%	0	-	-	-	-	-	-	-	(*)
GR CEIBO S.A.C.	Perú	Producción de energía eléctrica de carácter renovable (Sociedad inactiva)	100%	0%	100%	0	-	-	-	-	-	-	-	(*)
GR CHABARBAMBA S.A.C.	Perú	Producción de energía eléctrica de carácter renovable (Sociedad inactiva)	100%	0%	100%	0	-	-	-	-	-	-	-	(*)
GR MITOCONGA S.A.C.	Perú	Producción de energía eléctrica de carácter renovable (Sociedad inactiva)	100%	0%	100%	0	-	-	-	-	-	-	-	(*)
GR RENOVABLES MÉXICO S.A DE C.V	México	Promoción y construcción de instalaciones de energía eléctrica	98%	0%	98%	3	-	3	3	(833)	193	(876)	(1.513)	(*) (**)
GREENHUB S DE RL DE CV	México	Producción de energía eléctrica de carácter renovable	20%	80%	100%	36.705	-	36.705	36.081	165	1.183	(8.812)	28.616	(*) (**) (****)
FAIL0 3 SACV	México	Producción de energía eléctrica de carácter renovable (Sociedad inactiva)	0%	50%	50%	3 (3)	-	-	2	(27)	0	(2)	(27)	(*) (****)
ASTILO 1 SOLAR, SACV	México	Producción de energía eléctrica de carácter renovable (Sociedad inactiva)	0%	100%	100%	3 (3)	-	-	-	(68)	1	(2)	(70)	(*) (****)
CRISON 2 SOLAR, SACV	México	Producción de energía eléctrica de carácter renovable (Sociedad inactiva)	0%	100%	100%	3 (3)	-	-	-	(27)	1	(2)	(29)	(*) (****)
MESO 4 SOLAR, SACV	México	Producción de energía eléctrica de carácter renovable (Sociedad inactiva)	0%	100%	100%	3 (3)	-	-	-	(34)	(3)	(2)	(40)	(*) (****)
ORSIPO 5 SOLAR, SACV	México	Producción de energía eléctrica de carácter renovable (Sociedad inactiva)	0%	100%	100%	3 (3)	-	-	-	(27)	(8)	(2)	(38)	(*) (****)

ANEXO

GREENERGY RENOVABLES, S.A.
Participaciones en empresas del Grupo y Asociadas al
31 de diciembre de 2024

Denominación	Domicilio	Actividad	% capital - derechos de voto			Saldos al 31.12.2024			Miles de euros					
			Directa	Indirecta	Total	Coste	Deterioro	Valor contable	Capital	Reservas	Otras partidas de Patrimonio	Resultado del ejercicio	Total Patrimonio Neto de la participada	
MIRGACA 6 SOLAR, SACV	México	Producción de energía eléctrica de carácter renovable (Sociedad inactiva)	0%	100%	100%	3 (3)	-	-	-	(10)	-	(2)	(12)	(*) (***)
GREENERGY COLOMBIA S.A.S.	Colombia	Promoción y construcción de instalaciones de energía eléctrica	100%	0%	100%	14.472	-	14.472	14.472	(4.225)	1.047	(4.793)	6.501	(*) (**)
GR PARQUE BRISA SOLAR 2	Colombia	Producción de energía eléctrica de carácter renovable (Sociedad inactiva)	100%	0%	100%	0	-	-	-	-	-	-	-	(*)
GR PARQUE BRISA SOLAR 3	Colombia	Producción de energía eléctrica de carácter renovable (Sociedad inactiva)	100%	0%	100%	0	-	-	-	-	-	-	-	(*)
GR PARQUE PRADO SOLAR 1	Colombia	Producción de energía eléctrica de carácter renovable (Sociedad inactiva)	100%	0%	100%	0	-	-	-	-	-	-	-	(*)
GR PARQUE SOLAR SANDALO II S.A.S E.S.P.	Colombia	Producción de energía eléctrica de carácter renovable (Sociedad inactiva)	100%	0%	100%	-	-	-	-	-	-	-	-	(*)
GR PARQUE SOLAR LA MEDINA SAS ESP	Colombia	Producción de energía eléctrica de carácter renovable (Sociedad inactiva)	100%	0%	100%	0	-	-	-	66	(156)	(1.071)	(1.160)	(*) (**)
GR PARQUE SOLAR LOS CABALLEROS SAS ESP	Colombia	Producción de energía eléctrica de carácter renovable (Sociedad inactiva)	100%	0%	100%	0	-	-	-	75	(128)	(1.580)	(1.633)	(*) (**)
GR SOL DE BAYUNCA SAS	Colombia	Producción de energía eléctrica de carácter renovable	100%	0%	100%	0	-	-	-	(1.611)	209	(1.813)	(3.215)	(*) (**)
CERRITOS SOLAR S.A.S. E.S.P.	Colombia	Producción de energía eléctrica de carácter renovable	100%	0%	100%	0	-	-	0	12	(213)	(1.859)	(2.060)	(*) (**)
CENTRO SOLAR S.A.S. E.S.P	Colombia	Producción de energía eléctrica de carácter renovable (Sociedad inactiva)	100%	0%	100%	0	-	-	0	-	(7)	(207)	(213)	(*)
MONTELIBANO SOLAR S.A.S. E.S.P.	Colombia	Producción de energía eléctrica de carácter renovable	100%	0%	100%	0	-	-	-	380	35	(866)	(451)	(*) (**)
GREENERGY GESTIÓN E INFRAESTRUCTURA S.A.S.	Colombia	Producción de energía eléctrica de carácter renovable (Sociedad inactiva)	100%	0%	100%	0	-	-	-	-	-	-	-	(*)
GR PARQUE SOL DE AYAPEL S.A.S E.S.P	Colombia	Producción de energía eléctrica de carácter renovable (Sociedad inactiva)	100%	0%	100%	-	-	-	-	-	-	-	-	(*)
GR PARQUE CENTRO SOLAR 2 S.A.S E.S.P	Colombia	Producción de energía eléctrica de carácter renovable (Sociedad inactiva)	100%	0%	100%	0	-	-	-	-	-	-	-	(*)
GR PARQUE BRISA SOLAR 4 S.A.S E.S.P	Colombia	Producción de energía eléctrica de carácter renovable (Sociedad inactiva)	100%	0%	100%	-	-	-	-	-	-	-	-	(*)
GR PARQUE GALAPA SOLAR 2 S.A.S E.S.P	Colombia	Producción de energía eléctrica de carácter renovable (Sociedad inactiva)	100%	0%	100%	0	-	-	-	-	-	-	-	(*)
GR PARQUE CAMPO DE LA CRUZ S.A.S E.S.P	Colombia	Producción de energía eléctrica de carácter renovable (Sociedad inactiva)	100%	0%	100%	0	-	-	-	-	-	-	-	(*)
GR PARQUE TUCANES 3 S.A.S E.S.P	Colombia	Producción de energía eléctrica de carácter renovable (Sociedad inactiva)	100%	0%	100%	-	-	-	-	-	-	-	-	(*)
GR PARQUE NUEVA MONTERIA SOLAR 1 S.A.S E.S.P	Colombia	Producción de energía eléctrica de carácter renovable (Sociedad inactiva)	100%	0%	100%	2	-	-	-	-	-	-	-	(*)
GR PARQUE NUEVA BARRANQUILLA 2 SOLAR S.A.S E.S.P	Colombia	Producción de energía eléctrica de carácter renovable (Sociedad inactiva)	100%	0%	100%	0	-	-	-	-	-	-	-	(*)

ANEXO

GREENERGY RENOVABLES, S.A.
Participaciones en empresas del Grupo y Asociadas al
31 de diciembre de 2024

Denominación	Domicilio	Actividad	% capital - derechos de voto			Saldos al 31.12.2024			Miles de euros					
			Directa	Indirecta	Total	Coste	Deterioro	Valor contable	Capital	Reservas	Otras partidas de Patrimonio	Resultado del ejercicio	Total Patrimonio Neto de la participada	
GR PARQUE SAN JUAN SOLAR 1 S.A.S E.S.P	Colombia	Producción de energía eléctrica de carácter renovable (Sociedad inactiva)	100%	0%	100%	0	-	-	-	-	-	-	-	(*)
GR PARQUE SAN JUAN SOLAR 2 S.A.S E.S.P	Colombia	Producción de energía eléctrica de carácter renovable (Sociedad inactiva)	100%	0%	100%	-	-	-	-	-	-	-	-	(*)
GR PARQUE BREZO SOLAR 1 S.A.S E.S.P	Colombia	Producción de energía eléctrica de carácter renovable (Sociedad inactiva)	100%	0%	100%	0	-	-	-	-	-	-	-	(*)
GR PARQUE BREZO SOLAR 2 S.A.S E.S.P	Colombia	Producción de energía eléctrica de carácter renovable (Sociedad inactiva)	100%	0%	100%	-	-	-	-	-	-	-	-	(*)
GR PARQUE GUACAMAYAL SOLAR S.A.S E.S.P	Colombia	Producción de energía eléctrica de carácter renovable (Sociedad inactiva)	100%	0%	100%	-	-	-	-	-	-	-	-	(*)
GR PARQUE SOL DE ZAWADY S.A.S E.S.P	Colombia	Producción de energía eléctrica de carácter renovable (Sociedad inactiva)	100%	0%	100%	0	-	-	0	-	1	(41)	(40)	(*)
GR PARQUE SINCE SOLAR S.A.S E.S.P	Colombia	Producción de energía eléctrica de carácter renovable (Sociedad inactiva)	100%	0%	100%	-	-	-	-	-	-	-	-	(*)
GR PARQUE LOS CABALLEROS 2 S.A.S E.S.P	Colombia	Producción de energía eléctrica de carácter renovable (Sociedad inactiva)	100%	0%	100%	0	-	-	-	-	-	-	-	(*)
GR PARQUE SOLAR TUCANES 2 S.A.S E.S.P	Colombia	Producción de energía eléctrica de carácter renovable (Sociedad inactiva)	100%	0%	100%	0	-	-	-	-	-	-	-	(*)
GR PARQUE NUEVA BARRANQUILLA 1 SOLAR S.A.S E.S.P	Colombia	Producción de energía eléctrica de carácter renovable (Sociedad inactiva)	100%	0%	100%	0	-	-	-	-	-	-	-	(*)
GR SOL DE SANTANDER S.A.S E.S.P.	Colombia	Producción de energía eléctrica de carácter renovable (Sociedad inactiva)	100%	0%	100%	0	-	-	-	-	-	-	-	(*)
GR PARQUE SOLAR SOL DEL MAR II S.A.S. E.S.P.	Colombia	Producción de energía eléctrica de carácter renovable (Sociedad inactiva)	100%	0%	100%	0	-	-	0	-	4	(195)	(191)	(*)
GR PETALO DE MAGDALENA SAS	Colombia	Producción de energía eléctrica de carácter renovable	100%	0%	100%	0	-	-	179	231	(247)	(457)	(294)	(*) (**)
GR PARQUE SOLAR FLANDES SAS	Colombia	Producción de energía eléctrica de carácter renovable (Sociedad inactiva)	100%	0%	100%	1	-	-	-	-	-	-	-	(*)
GR PARQUE SOLAR SOL DE CIMITARA	Colombia	Producción de energía eléctrica de carácter renovable (Sociedad inactiva)	100%	0%	100%	0	-	-	-	-	-	-	-	(*)
GR PARQUE GUACAMAYAL SOLAR S.A.S	Colombia	Producción de energía eléctrica de carácter renovable (Sociedad inactiva)	100%	0%	100%	0	-	-	-	-	-	-	-	(*)
GR PARQUE SOLAR ASTURIAS S.A.S	Colombia	Producción de energía eléctrica de carácter renovable (Sociedad inactiva)	100%	0%	100%	0	-	-	0	-	1	(52)	(50)	(*)
GR PARQUE SOLAR TOLU S.A.S	Colombia	Producción de energía eléctrica de carácter renovable (Sociedad inactiva)	100%	0%	100%	0	-	-	(0)	-	1	(30)	(29)	(*)
GR PARQUE SOLAR LA PAZ S.A.S.	Colombia	Producción de energía eléctrica de carácter renovable (Sociedad inactiva)	100%	0%	100%	0	-	-	0	-	1	(37)	(36)	(*)
GREENERGY COMERCIALIZACION S.A.S	Colombia	Comercialización de energía eléctrica de carácter renovable	100%	0%	100%	14	-	-	14	-	(12)	363	366	(*)
GREENERGY RINNOVABILI ITALIA SRL	Italia	Promoción y construcción de instalaciones de energía eléctrica	100%	0%	100%	3.547	-	3.547	1.300	1.653	-	(1.783)	1.170	

ANEXO

GREENERGY RENOVABLES, S.A.
Participaciones en empresas del Grupo y Asociadas al
31 de diciembre de 2024

Denominación	Domicilio	Actividad	% capital - derechos de voto			Saldos al 31.12.2024			Miles de euros				
			Directa	Indirecta	Total	Coste	Deterioro	Valor contable	Capital	Reservas	Otras partidas de Patrimonio	Resultado del ejercicio	Total Patrimonio Neto de la participada
GREENERGY RINNOVABILI 1 S.R.L.	Italia	Producción de energía eléctrica de carácter renovable (Sociedad inactiva)	100%	0%	100%	55	-	55	55	(13)	-	(8)	34
GREENERGY RINNOVABILI 2 S.R.L.	Italia	Producción de energía eléctrica de carácter renovable (Sociedad inactiva)	100%	0%	100%	55	-	55	55	(13)	-	(8)	34
GREENERGY RINNOVABILI 3 S.R.L.	Italia	Producción de energía eléctrica de carácter renovable (Sociedad inactiva)	100%	0%	100%	55	-	55	55	(13)	-	(8)	34
GREENERGY RINNOVABILI 4 S.R.L.	Italia	Producción de energía eléctrica de carácter renovable (Sociedad inactiva)	100%	0%	100%	55	-	55	55	(12)	-	(8)	35
GREENERGY RINNOVABILI 5 S.R.L.	Italia	Producción de energía eléctrica de carácter renovable (Sociedad inactiva)	100%	0%	100%	55	-	55	55	(13)	-	(8)	34
GREENERGY RINNOVABILI 6 S.R.L.	Italia	Producción de energía eléctrica de carácter renovable (Sociedad inactiva)	100%	0%	100%	55	-	55	55	(12)	-	(8)	35
GREENERGY RINNOVABILI 7 S.R.L.	Italia	Producción de energía eléctrica de carácter renovable (Sociedad inactiva)	100%	0%	100%	55	-	55	55	(12)	-	(8)	35
GREENERGY RINNOVABILI 8 S.R.L.	Italia	Producción de energía eléctrica de carácter renovable (Sociedad inactiva)	100%	0%	100%	55	-	55	55	(12)	-	(8)	35
GREENERGY RINNOVABILI 9 S.R.L.	Italia	Producción de energía eléctrica de carácter renovable (Sociedad inactiva)	100%	0%	100%	55	-	55	55	(11)	-	(8)	36
GREENERGY RINNOVABILI 10 S.R.L.	Italia	Producción de energía eléctrica de carácter renovable (Sociedad inactiva)	100%	0%	100%	55	-	55	55	(11)	-	(8)	36
GREENERGY RINNOVABILI 11 S.R.L.	Italia	Producción de energía eléctrica de carácter renovable (Sociedad inactiva)	100%	0%	100%	10	-	10	10	(4)	-	(5)	0
GREENERGY RINNOVABILI 12 S.R.L.	Italia	Producción de energía eléctrica de carácter renovable (Sociedad inactiva)	100%	0%	100%	10	-	10	10	(4)	-	(6)	(0)
GREENERGY RINNOVABILI 13 S.R.L.	Italia	Producción de energía eléctrica de carácter renovable (Sociedad inactiva)	100%	0%	100%	10	-	10	10	(5)	-	(5)	(0)
GREENERGY RINNOVABILI 14 S.R.L.	Italia	Producción de energía eléctrica de carácter renovable (Sociedad inactiva)	100%	0%	100%	10	-	10	10	(4)	-	(12)	(7)
GREENERGY RINNOVABILI 15 S.R.L.	Italia	Producción de energía eléctrica de carácter renovable (Sociedad inactiva)	100%	0%	100%	10	-	10	10	(4)	-	(5)	0
GREENERGY RINNOVABILI 16 S.R.L.	Italia	Producción de energía eléctrica de carácter renovable (Sociedad inactiva)	100%	0%	100%	10	-	10	10	(4)	-	(5)	1
GREENERGY RINNOVABILI 17 S.R.L.	Italia	Producción de energía eléctrica de carácter renovable (Sociedad inactiva)	100%	0%	100%	10	-	10	10	(4)	-	(6)	(1)
GREENERGY RINNOVABILI 18 S.R.L.	Italia	Producción de energía eléctrica de carácter renovable (Sociedad inactiva)	100%	0%	100%	10	-	10	10	(4)	-	(5)	0
GREENERGY RINNOVABILI 19 S.R.L.	Italia	Producción de energía eléctrica de carácter renovable (Sociedad inactiva)	100%	0%	100%	10	-	10	10	(4)	-	(5)	1
GREENERGY RINNOVABILI 20 S.R.L.	Italia	Producción de energía eléctrica de carácter renovable (Sociedad inactiva)	100%	0%	100%	10	-	10	10	(4)	-	(5)	1
GREENERGY RENEWABLES UK LIMITED	UK	Promoción y construcción de instalaciones de energía eléctrica	100%	0%	100%	0	-	0	-	(490)	(59)	(1.485)	(2.034) (*)

ANEXO

GREENERGY RENOVABLES, S.A.
Participaciones en empresas del Grupo y Asociadas al
31 de diciembre de 2024

Denominación	Domicilio	Actividad	% capital - derechos de voto			Saldos al 31.12.2024			Miles de euros					
			Directa	Indirecta	Total	Coste	Deterioro	Valor contable	Capital	Reservas	Otras partidas de Patrimonio	Resultado del ejercicio	Total Patrimonio Neto de la participada	
GR RENEWABLES 1 LIMITED	UK	Producción de energía eléctrica de carácter renovable (Sociedad inactiva)	100%	0%	100%	0	-	0	-	-	-	-	-	(*)
GR RENEWABLES 2 LIMITED	UK	Producción de energía eléctrica de carácter renovable (Sociedad inactiva)	100%	0%	100%	0	-	0	-	-	-	-	-	(*)
GR RENEWABLES 3 LIMITED	UK	Producción de energía eléctrica de carácter renovable (Sociedad inactiva)	100%	0%	100%	0	-	0	-	-	-	-	-	(*)
GR RENEWABLES 4 LIMITED	UK	Producción de energía eléctrica de carácter renovable (Sociedad inactiva)	100%	0%	100%	0	-	0	-	-	-	-	-	(*)
GR RENEWABLES 5 LIMITED	UK	Producción de energía eléctrica de carácter renovable (Sociedad inactiva)	100%	0%	100%	0	-	0	-	-	-	-	-	(*)
GREENERGY POLSKA S.P.Z.O.O	Polonia	Promoción y construcción de instalaciones de energía eléctrica	100%	0%	100%	1.714	-	1.714	1.714	(436)	2	(1.176)	104	(*)
GREENERGY ERNEUERBARE ENERGIEN GMBH	Alemania	Promoción y construcción de instalaciones de energía eléctrica	100%	0%	100%	25	-	25	25	(538)	-	(844)	(1.358)	
GR REGENERABILE BUCURESTI SRL	Rumania	Promoción y construcción de instalaciones de energía eléctrica	100%	0%	100%	1	-	1	1	(46)	(3)	(239)	(288)	(*)
GR KILO SRL	Rumania	Producción de energía eléctrica de carácter renovable (Sociedad inactiva)	100%	0%	100%	60	-	60	61	(1)	-	-	60	(*)
GR LIMA SRL	Rumania	Producción de energía eléctrica de carácter renovable (Sociedad inactiva)	100%	0%	100%	0	-	0	0	(1)	-	-	(1)	(*)
GR MIKE SRL	Rumania	Producción de energía eléctrica de carácter renovable (Sociedad inactiva)	100%	0%	100%	0	-	0	0	(1)	-	-	(1)	(*)
GR NOVEMBER SRL	Rumania	Producción de energía eléctrica de carácter renovable (Sociedad inactiva)	100%	0%	100%	0	-	0	0	(1)	-	-	(1)	(*)
GR OSCAR SRL	Rumania	Producción de energía eléctrica de carácter renovable (Sociedad inactiva)	100%	0%	100%	0	-	0	0	(1)	-	-	(1)	(*)
GR PAPA SRL	Rumania	Producción de energía eléctrica de carácter renovable (Sociedad inactiva)	100%	0%	100%	0	-	0	0	(1)	-	-	(1)	(*)
GR QUEBEC SRL	Rumania	Producción de energía eléctrica de carácter renovable (Sociedad inactiva)	100%	0%	100%	0	-	0	0	(1)	-	-	(1)	(*)
GR ROMEO SRL	Rumania	Producción de energía eléctrica de carácter renovable (Sociedad inactiva)	100%	0%	100%	0	-	0	0	(1)	-	-	(1)	(*)
GR SIERRA SRL	Rumania	Producción de energía eléctrica de carácter renovable (Sociedad inactiva)	100%	0%	100%	0	-	0	0	(1)	-	-	(1)	(*)
GR TANGO SRL	Rumania	Producción de energía eléctrica de carácter renovable (Sociedad inactiva)	100%	0%	100%	0	-	0	0	(1)	-	-	(1)	(*)
GR REGENERABILE ALPHA SRL	Rumania	Producción de energía eléctrica de carácter renovable (Sociedad inactiva)	100%	0%	100%	0	-	0	0	(4)	-	-	(4)	(*)
GR REGENERABILE BRAVO SRL	Rumania	Producción de energía eléctrica de carácter renovable (Sociedad inactiva)	100%	0%	100%	30	-	30	30	(3)	-	-	28	(*)
GR REGENERABILE CHARLIE SRL	Rumania	Producción de energía eléctrica de carácter renovable (Sociedad inactiva)	100%	0%	100%	40	-	40	40	(3)	-	-	38	(*)

ANEXO

GREENERGY RENOVABLES, S.A.
Participaciones en empresas del Grupo y Asociadas al
31 de diciembre de 2024

Denominación	Domicilio	Actividad	% capital - derechos de voto			Saldos al 31.12.2024			Miles de euros					
			Directa	Indirecta	Total	Coste	Deterioro	Valor contable	Capital	Reservas	Otras partidas de Patrimonio	Resultado del ejercicio	Total Patrimonio Neto de la participada	
GR REGENERABLE DELTA SRL	Rumania	Producción de energía eléctrica de carácter renovable (Sociedad inactiva)	100%	0%	100%	0	-	0	0	(4)	-	-	(3)	(*)
GR REGENERABLE ECHO SRL	Rumania	Producción de energía eléctrica de carácter renovable (Sociedad inactiva)	100%	0%	100%	0	-	0	0	(3)	-	-	(3)	(*)
GR REGENERABLE FOXTROT SRL	Rumania	Producción de energía eléctrica de carácter renovable (Sociedad inactiva)	100%	0%	100%	0	-	0	0	(2)	-	-	(2)	(*)
GR REGENERABLE GOLF SRL	Rumania	Producción de energía eléctrica de carácter renovable (Sociedad inactiva)	100%	0%	100%	0	-	0	0	(2)	-	-	(2)	(*)
GR REGENERABLE HOTEL SRL	Rumania	Producción de energía eléctrica de carácter renovable (Sociedad inactiva)	100%	0%	100%	0	-	0	0	(2)	-	-	(2)	(*)
GR REGENERABLE JULIET SRL	Rumania	Producción de energía eléctrica de carácter renovable (Sociedad inactiva)	100%	0%	100%	141	-	141	141	(3)	-	-	138	(*)
GR REGENERABLE INDIA SRL	Rumania	Producción de energía eléctrica de carácter renovable (Sociedad inactiva)	100%	0%	100%	0	-	0	0	(2)	-	-	(2)	(*)
MARCODAVA TEWOS SRL	Rumania	Producción de energía eléctrica de carácter renovable (Sociedad inactiva)	100%	0%	100%	1	-	1	0	(2)	-	-	(2)	(*)
SACIDAVA AXIONE SRL	Rumania	Producción de energía eléctrica de carácter renovable (Sociedad inactiva)	100%	0%	100%	1	-	1	0	(2)	-	-	(2)	(*)
SACIODAVA AXIMAR EVOLUTION SRL	Rumania	Producción de energía eléctrica de carácter renovable (Sociedad inactiva)	100%	0%	100%	2	-	2	0	(2)	-	-	(2)	(*)
THRACIA NOVAE LAND SRL	Rumania	Producción de energía eléctrica de carácter renovable (Sociedad inactiva)	100%	0%	100%	3	-	3	0	(5)	-	-	(5)	(*)
MARCODAVA ONE SRL	Rumania	Producción de energía eléctrica de carácter renovable (Sociedad inactiva)	100%	0%	100%	6	-	6	0	(18)	-	-	(18)	(*)
LIRIOS DE CHUMAQUITO SPA	Chile	Producción de energía eléctrica de carácter renovable	100%	0%	100%	689	-	689	336	7	(336)	24	31	
ENERGIA EL MANZANO SPA	Chile	Producción de energía eléctrica de carácter renovable	100%	0%	100%	304	-	304	-	-	-	-	-	(*)
PLANTA SOLAR SAN JUAN SPA	Chile	Producción de energía eléctrica de carácter renovable	100%	0%	100%	-	-	-	-	-	-	-	-	(*)
PLANTA SOLAR LA GREDA SPA	Chile	Producción de energía eléctrica de carácter renovable	100%	0%	100%	-	-	-	-	-	-	-	-	(*)
PLANTA SOLAR LA PUNTILLA SPA	Chile	Producción de energía eléctrica de carácter renovable	100%	0%	100%	-	-	-	-	-	-	-	-	(*)
FOTOVOLTAICA FARO I SPA	Chile	Producción de energía eléctrica de carácter renovable	100%	0%	100%	766	-	766	-	-	-	-	-	(*)
FOTOVOLTAICA FARO III SPA	Chile	Producción de energía eléctrica de carácter renovable	100%	0%	100%	-	-	-	-	-	-	-	-	(*)
VIATRES RENEWABLE ENERGY, S.L.	Chile	Producción de energía eléctrica de carácter renovable	100%	0%	100%	-	-	-	-	-	-	-	-	(*)
JUAN SOLAR SPA	Chile	Producción de energía eléctrica de carácter renovable	100%	0%	100%	1.141	-	1.141	-	-	(10)	20	10	(*)
GR LAS VICUÑAS SPA	Chile	Producción de energía eléctrica de carácter renovable (Sociedad inactiva)	100%	0%	100%	1	-	1	-	-	-	-	-	(*)
GR LAS CHINCHILLAS SPA	Chile	Producción de energía eléctrica de carácter renovable (Sociedad inactiva)	100%	0%	100%	1	-	1	-	-	-	-	-	(*)
GR PICHASCA SPA	Chile	Producción de energía eléctrica de carácter renovable (Sociedad inactiva)	100%	0%	100%	1	-	1	-	-	-	-	-	(*)

ANEXO

GREENERGY RENOVABLES, S.A.
Participaciones en empresas del Grupo y Asociadas al
31 de diciembre de 2024

Denominación	Domicilio	Actividad	% capital - derechos de voto			Saldos al 31.12.2024			Miles de euros					
			Directa	Indirecta	Total	Coste	Deterioro	Valor contable	Capital	Reservas	Otras partidas de Patrimonio	Resultado del ejercicio	Total Patrimonio Neto de la participada	
GR ALTOS DE LIRCAY SPA	Chile	Producción de energía eléctrica de carácter renovable (Sociedad inactiva)	100%	0%	100%	1 (1)	-	1 (1)	-	-	-	-	-	(*)
GR NIBLINTO SPA	Chile	Producción de energía eléctrica de carácter renovable (Sociedad inactiva)	100%	0%	100%	1 (1)	-	1 (1)	-	-	-	-	-	(*)
GR NONGUÉN SPA	Chile	Producción de energía eléctrica de carácter renovable (Sociedad inactiva)	100%	0%	100%	1 (1)	-	1 (1)	-	-	-	-	-	(*)
TIELMES ENERGIA SPA	Chile	Producción de energía eléctrica de carácter renovable (Sociedad inactiva)	100%	0%	100%	775	-	775	-	-	(292)	31	(261)	(*)
GREENERGY EPC CHILE SPA	Chile	Construcción de instalaciones de energía eléctrica	0%	100%	100%	1 (1)	-	1 (1)	3	-	41	1.071	1.115	(**)(*)
GR RENOVABLES INTL. HOLDCO., S.L.	España	Sociedad Holding (inactiva)	100%	0%	100%	3 (3)	-	-	-	-	-	(1)	(1)	
GREENERGY RENOVABLES USA, LLC	USA	Promoción y construcción de instalaciones de energía eléctrica	100%	0%	100%	39.276	-	39.276	39.276	-	1.120	(16)	40.380	(*)
GREENERGY USA LLC	USA	Promoción y construcción de instalaciones de energía eléctrica	100%	0%	100%	-	-	-	34.418	(601)	210	(1.014)	33.014	(*)(*****)
1802 SOLAR LLC	USA	Producción de energía eléctrica de carácter renovable (Sociedad inactiva)	0%	100%	100%	-	-	-	-	-	-	-	-	(*)(*****)
BAY CREEK SOLAR LLC	USA	Producción de energía eléctrica de carácter renovable (Sociedad inactiva)	0%	100%	100%	-	-	-	-	-	-	-	-	(*)(*****)
BEAVER CREEK SOLAR I LLC	USA	Producción de energía eléctrica de carácter renovable	0%	100%	100%	-	-	-	-	-	-	-	-	(*)(*****)
COLBERT COUNTY SOLAR LLC	USA	Producción de energía eléctrica de carácter renovable (Sociedad inactiva)	0%	100%	100%	-	-	-	-	-	-	-	-	(*)(*****)
SHUBUTA CREEK SOLAR LLC	USA	Producción de energía eléctrica de carácter renovable	0%	100%	100%	-	-	-	-	-	-	-	-	(*)(*****)
TYSON SOLAR I LLC	USA	Producción de energía eléctrica de carácter renovable	0%	100%	100%	-	-	-	-	-	-	-	-	(*)(*****)
TYSON SOLAR II LLC	USA	Producción de energía eléctrica de carácter renovable (Sociedad inactiva)	0%	100%	100%	-	-	-	-	-	-	-	-	(*)(*****)
TYSON SOLAR III LLC	USA	Producción de energía eléctrica de carácter renovable (Sociedad inactiva)	0%	100%	100%	-	-	-	-	-	-	-	-	(*)(*****)
MT VERNON, LLC	USA	Producción de energía eléctrica de carácter renovable	0%	100%	100%	-	-	-	-	-	-	-	-	(*)(*****)
PEACH STATE SOLAR, LLC	USA	Producción de energía eléctrica de carácter renovable (Sociedad inactiva)	0%	100%	100%	-	-	-	-	-	-	-	-	(*)(*****)
ST HELENA SOLAR, LLC	USA	Producción de energía eléctrica de carácter renovable (Sociedad inactiva)	0%	100%	100%	-	-	-	-	-	-	-	-	(*)(*****)
TWO DOLLAR SOLAR, LLC	USA	Producción de energía eléctrica de carácter renovable (Sociedad inactiva)	0%	100%	100%	-	-	-	-	-	-	-	-	(*)(*****)
CREED SOLAR LLC	USA	Producción de energía eléctrica de carácter renovable	0%	100%	100%	-	-	-	-	-	-	-	-	(*)(*****)

ANEXO

GREENERGY RENOVABLES, S.A.
Participaciones en empresas del Grupo y Asociadas al
31 de diciembre de 2024

Denominación	Domicilio	Actividad	% capital - derechos de voto			Saldos al 31.12.2024			Miles de euros					
			Directa	Indirecta	Total	Coste	Deterioro	Valor contable	Capital	Reservas	Otras partidas de Patrimonio	Resultado del ejercicio	Total Patrimonio Neto de la participada	
COOSA PINES SOLAR LLC, LLC	USA	Producción de energía eléctrica de carácter renovable (Sociedad inactiva)	0%	100%	100%	-	-	-	-	-	-	-	-	(*) (*****)
BESS STADIUM LLC	USA	Producción de energía eléctrica de carácter renovable	0%	100%	100%	-	-	-	-	-	-	-	-	(*) (*****)
BESS LA FERIA LLC	USA	Producción de energía eléctrica de carácter renovable	0%	100%	100%	-	-	-	-	-	-	-	-	(*) (*****)
BUFFALO MOUNTAIN SOLAR LLC	USA	Producción de energía eléctrica de carácter renovable (Sociedad inactiva)	0%	100%	100%	-	-	-	-	-	-	-	-	(*) (*****)
COBBLE HILL BESS LLC	USA	Producción de energía eléctrica de carácter renovable (Sociedad inactiva)	0%	100%	100%	-	-	-	-	-	-	-	-	(*) (*****)
KERHONKSON LLC	USA	Producción de energía eléctrica de carácter renovable (Sociedad inactiva)	0%	100%	100%	-	-	-	-	-	-	-	-	(*) (*****)
SPRINGVILLE BESS LLC	USA	Producción de energía eléctrica de carácter renovable (Sociedad inactiva)	0%	100%	100%	-	-	-	-	-	-	-	-	(*) (*****)
WEST BALMVILLE BESS LLC	USA	Producción de energía eléctrica de carácter renovable (Sociedad inactiva)	0%	100%	100%	-	-	-	-	-	-	-	-	(*) (*****)
STURGEON POOL BESS LLC	USA	Producción de energía eléctrica de carácter renovable (Sociedad inactiva)	0%	100%	100%	-	-	-	-	-	-	-	-	(*) (*****)
GREENERGY ATLANTIC, S.A.U.	Argentina	Promoción y construcción de instalaciones de energía eléctrica	100%	0%	100%	727	-	727	727	(601)	(44)	(12)	70	(*)
KOSTEN S.A.	Argentina	Operación y mantenimiento de instalaciones de energía eléctrica de carácter renovable	100%	0%	100%	29.690	(7.441)	22.249	26.838	(2.825)	499	(3.314)	21.198	(*) (**)
ESCUDEROS 132KV RENOVABLES, A.I.E	España	Producción de energía eléctrica de carácter renovable	100%	0%	100%	3	-	3	-	(576)	-	299	(277)	
CUESTA SOLAR	Chile	Producción de energía eléctrica de carácter renovable	100%	0%	100%	5.059	(5.059)	-	-	-	2	32	34	(*)
BUENAVISTA SOLAR S.A.S. E.S.P	Colombia	Producción de energía eléctrica de carácter renovable	100%	0%	100%	0	-	0	0	-	(4)	(233)	(236)	(*)
GR RINNOVABILI 21 SRL	Italia	Producción de energía eléctrica de carácter renovable (Sociedad inactiva)	100%	0%	100%	18	-	18	18	-	-	(7)	11	
GR RINNOVABILI 22 SRL	Italia	Producción de energía eléctrica de carácter renovable (Sociedad inactiva)	100%	0%	100%	18	-	18	18	-	-	(7)	11	
GR RINNOVABILI 23 SRL	Italia	Producción de energía eléctrica de carácter renovable (Sociedad inactiva)	100%	0%	100%	18	-	18	18	-	-	(7)	11	
GR RINNOVABILI 24 SRL	Italia	Producción de energía eléctrica de carácter renovable (Sociedad inactiva)	100%	0%	100%	18	-	18	18	-	-	(7)	11	
GR RINNOVABILI 25 SRL	Italia	Producción de energía eléctrica de carácter renovable (Sociedad inactiva)	100%	0%	100%	18	-	18	18	-	-	(7)	11	
HORIZONTE DE VERANO, S.A.C.	Perú	Producción de energía eléctrica de carácter renovable (Sociedad asociada)	0%	50%	100%	1.854	-	1.854	-	-	-	-	-	(*)
SOLAR ANTOFAGASTA SPA	Chile	Producción de energía eléctrica de carácter renovable	100%	0%	100%	4.245	-	4.245	14.830	-	626	(53)	15.403	(*)
SOLAR ELENA SPA	Chile	Producción de energía eléctrica de carácter renovable	100%	0%	100%	123.927	-	123.927	140.372	-	5.827	(1.642)	144.558	(*)
GR ENERGIA RENOVABLES 1, S.A DE C.V	México	Producción de energía eléctrica de carácter renovable (Sociedad inactiva)	100%	0%	100%	2	-	2	-	-	-	-	-	(*)
GR ENERGIA RENOVABLES 2, S.A DE C.V	México	Producción de energía eléctrica de carácter renovable (Sociedad inactiva)	100%	0%	100%	2	-	2	-	-	-	-	-	(*)

ANEXO

GREENERGY RENOVABLES, S.A.
Participaciones en empresas del Grupo y Asociadas al
31 de diciembre de 2024

Denominación	Domicilio	Actividad	% capital - derechos de voto			Saldos al 31.12.2024			Miles de euros					
			Directa	Indirecta	Total	Coste	Deterioro	Valor contable	Capital	Reservas	Otras partidas de Patrimonio	Resultado del ejercicio	Total Patrimonio Neto de la participada	
GR ENERGIA RENOVABLES 3, S.A DE C.V	México	Producción de energía eléctrica de carácter renovable (Sociedad inactiva)	100%	0%	100%	2 (2)	-	2 (2)	-	-	-	-	-	(*)
GR ENERGIA RENOVABLES 4, S.A DE C.V	México	Producción de energía eléctrica de carácter renovable (Sociedad inactiva)	100%	0%	100%	2 (2)	-	2 (2)	-	-	-	-	-	(*)
GR ENERGIA RENOVABLES 5, S.A DE C.V	México	Producción de energía eléctrica de carácter renovable (Sociedad inactiva)	100%	0%	100%	2 (2)	-	2 (2)	-	-	-	-	-	(*)
GR ENERGIA RENOVABLES 6, S.A DE C.V	México	Producción de energía eléctrica de carácter renovable (Sociedad inactiva)	100%	0%	100%	2 (2)	-	2 (2)	-	-	-	-	-	(*)
GR ENERGIA RENOVABLES 7, S.A DE C.V	México	Producción de energía eléctrica de carácter renovable (Sociedad inactiva)	100%	0%	100%	2 (2)	-	2 (2)	-	-	-	-	-	(*)
GR ENERGIA RENOVABLES 8, S.A DE C.V	México	Producción de energía eléctrica de carácter renovable (Sociedad inactiva)	100%	0%	100%	2 (2)	-	2 (2)	-	-	-	-	-	(*)
GR ENERGIA RENOVABLES 9, S.A DE C.V	México	Producción de energía eléctrica de carácter renovable (Sociedad inactiva)	100%	0%	100%	2 (2)	-	2 (2)	-	-	-	-	-	(*)
GR ENERGIA RENOVABLES 10, S.A DE C.V	México	Producción de energía eléctrica de carácter renovable (Sociedad inactiva)	100%	0%	100%	2 (2)	-	2 (2)	-	-	-	-	-	(*)
GR MALALCAHUELLO SPA	Chile	Producción de energía eléctrica de carácter renovable (Sociedad inactiva)	100%	0%	100%	1 (1)	-	1 (1)	-	-	-	-	-	(*)
GR LAGO PALENA SPA	Chile	Producción de energía eléctrica de carácter renovable (Sociedad inactiva)	100%	0%	100%	1 (1)	-	1 (1)	-	-	-	-	-	(*)
GR TRAPANANDA SPA	Chile	Producción de energía eléctrica de carácter renovable (Sociedad inactiva)	100%	0%	100%	1 (1)	-	1 (1)	-	-	-	-	-	(*)
GR DOS LAGUNAS SPA	Chile	Producción de energía eléctrica de carácter renovable (Sociedad inactiva)	100%	0%	100%	1 (1)	-	1 (1)	-	-	-	-	-	(*)
GR LAGUNA PARRILLAR SPA	Chile	Producción de energía eléctrica de carácter renovable (Sociedad inactiva)	100%	0%	100%	1 (1)	-	1 (1)	-	-	-	-	-	(*)
GR CANQUÉN COLORADO SPA	Chile	Producción de energía eléctrica de carácter renovable (Sociedad inactiva)	100%	0%	100%	1 (1)	-	1 (1)	-	-	-	-	-	(*)
GR PUÑIHUIL SPA	Chile	Producción de energía eléctrica de carácter renovable (Sociedad inactiva)	100%	0%	100%	1 (1)	-	1 (1)	-	-	-	-	-	(*)
GR CHILCO SPA	Chile	Producción de energía eléctrica de carácter renovable (Sociedad inactiva)	100%	0%	100%	1 (1)	-	1 (1)	-	-	-	-	-	(*)
GR HUILLI SPA	Chile	Producción de energía eléctrica de carácter renovable (Sociedad inactiva)	100%	0%	100%	1 (1)	-	1 (1)	-	-	-	-	-	(*)
GR AZULILLO SPA	Chile	Producción de energía eléctrica de carácter renovable (Sociedad inactiva)	100%	0%	100%	1 (1)	-	1 (1)	-	-	-	-	-	(*)
GR MALVILLA SPA	Chile	Producción de energía eléctrica de carácter renovable (Sociedad inactiva)	100%	0%	100%	1 (1)	-	1 (1)	-	-	-	-	-	(*)
GR CULLE SPA	Chile	Producción de energía eléctrica de carácter renovable (Sociedad inactiva)	100%	0%	100%	1 (1)	-	1 (1)	-	-	-	-	-	(*)
GR AÑAÑUCA SPA	Chile	Producción de energía eléctrica de carácter renovable (Sociedad inactiva)	100%	0%	100%	1 (1)	-	1 (1)	-	-	-	-	-	(*)

ANEXO

GREENERGY RENOVABLES, S.A.
Participaciones en empresas del Grupo y Asociadas al
31 de diciembre de 2024

Denominación	Domicilio	Actividad	% capital - derechos de voto			Saldos al 31.12.2024			Miles de euros					
			Directa	Indirecta	Total	Coste	Deterioro	Valor contable	Capital	Reservas	Otras partidas de Patrimonio	Resultado del ejercicio	Total Patrimonio Neto de la participada	
GR CENTELLA SPA _ RUT 77.798.501	Chile	Producción de energía eléctrica de carácter renovable (Sociedad inactiva)	100%	0%	100%	1 (1)	-	1 (1)	-	-	-	-	-	(*)
GR CAPACHITO SPA	Chile	Producción de energía eléctrica de carácter renovable (Sociedad inactiva)	100%	0%	100%	1 (1)	-	1 (1)	-	-	-	-	-	(*)
GR PUMA SPA	Chile	Producción de energía eléctrica de carácter renovable (Sociedad inactiva)	100%	0%	100%	1 (1)	-	1 (1)	-	-	-	-	-	(*)
GR CHINGUE SPA	Chile	Producción de energía eléctrica de carácter renovable (Sociedad inactiva)	100%	0%	100%	1 (1)	-	1 (1)	-	-	-	-	-	(*)
GR COIPO SPA	Chile	Producción de energía eléctrica de carácter renovable (Sociedad inactiva)	100%	0%	100%	1 (1)	-	1 (1)	-	-	-	-	-	(*)
GR DEGÚ SPA	Chile	Producción de energía eléctrica de carácter renovable (Sociedad inactiva)	100%	0%	100%	1 (1)	-	1 (1)	-	-	-	-	-	(*)
GR GUANACO SPA	Chile	Producción de energía eléctrica de carácter renovable (Sociedad inactiva)	100%	0%	100%	1 (1)	-	1 (1)	-	-	-	-	-	(*)
GR HUEMUL SPA	Chile	Producción de energía eléctrica de carácter renovable (Sociedad inactiva)	100%	0%	100%	1 (1)	-	1 (1)	-	-	-	-	-	(*)
GR LLACA SPA	Chile	Producción de energía eléctrica de carácter renovable (Sociedad inactiva)	100%	0%	100%	1 (1)	-	1 (1)	-	-	-	-	-	(*)
GR PUDÚ SPA	Chile	Producción de energía eléctrica de carácter renovable (Sociedad inactiva)	100%	0%	100%	1 (1)	-	1 (1)	-	-	-	-	-	(*)
GR QUIRQUINCHO SPA	Chile	Producción de energía eléctrica de carácter renovable (Sociedad inactiva)	100%	0%	100%	1 (1)	-	1 (1)	-	-	-	-	-	(*)
GR HUIÑA SPA	Chile	Producción de energía eléctrica de carácter renovable (Sociedad inactiva)	100%	0%	100%	1 (1)	-	1 (1)	-	-	-	-	-	(*)
GR ARCHIPIÉLAGO JUAN FERNANDEZ SPA	Chile	Producción de energía eléctrica de carácter renovable (Sociedad inactiva)	100%	0%	100%	1 (1)	-	1 (1)	1	-	0	2	3	(*)
GR BANDURRIAS SPA	Chile	Producción de energía eléctrica de carácter renovable (Sociedad inactiva)	100%	0%	100%	1 (1)	-	1 (1)	-	-	-	-	-	(*)
GR QUELTEHUE SPA	Chile	Producción de energía eléctrica de carácter renovable (Sociedad inactiva)	100%	0%	100%	1 (1)	-	1 (1)	-	-	-	-	-	(*)
GR TORCAZA SPA	Chile	Producción de energía eléctrica de carácter renovable (Sociedad inactiva)	100%	0%	100%	1 (1)	-	1 (1)	-	-	-	-	-	(*)
GR PARINA GRANDE SPA	Chile	Producción de energía eléctrica de carácter renovable (Sociedad inactiva)	100%	0%	100%	1 (1)	-	1 (1)	-	-	-	-	-	(*)
GR CAUQUEN SPA	Chile	Producción de energía eléctrica de carácter renovable (Sociedad inactiva)	100%	0%	100%	1 (1)	-	1 (1)	-	-	-	-	-	(*)
GR ÑANDÚ SPA	Chile	Producción de energía eléctrica de carácter renovable (Sociedad inactiva)	100%	0%	100%	1 (1)	-	1 (1)	-	-	-	-	-	(*)
GR HUILLÍN SPA	Chile	Producción de energía eléctrica de carácter renovable (Sociedad inactiva)	100%	0%	100%	1 (1)	-	1 (1)	-	-	-	-	-	(*)
GR ZORRO CHILOTE SPA	Chile	Producción de energía eléctrica de carácter renovable (Sociedad inactiva)	100%	0%	100%	1 (1)	-	1 (1)	-	-	-	-	-	(*)

ANEXO

GREENERGY RENOVABLES, S.A.
Participaciones en empresas del Grupo y Asociadas al
31 de diciembre de 2024

Denominación	Domicilio	Actividad	% capital - derechos de voto			Saldos al 31.12.2024			Miles de euros					
			Directa	Indirecta	Total	Coste	Deterioro	Valor contable	Capital	Reservas	Otras partidas de Patrimonio	Resultado del ejercicio	Total Patrimonio Neto de la participada	
GR CURURO SPA	Chile	Producción de energía eléctrica de carácter renovable (Sociedad inactiva)	100%	0%	100%	1 (1)	-	1 (1)	-	-	-	-	-	(*)
GR JOTE SPA	Chile	Producción de energía eléctrica de carácter renovable (Sociedad inactiva)	100%	0%	100%	1 (1)	-	1 (1)	-	-	-	-	-	(*)
GR CARPINTERITO SPA	Chile	Producción de energía eléctrica de carácter renovable (Sociedad inactiva)	100%	0%	100%	1 (1)	-	1 (1)	-	-	-	-	-	(*)
GR POLOLO SPA	Chile	Producción de energía eléctrica de carácter renovable (Sociedad inactiva)	100%	0%	100%	1 (1)	-	1 (1)	-	-	-	-	-	(*)
GR TIUQUE SPA	Chile	Producción de energía eléctrica de carácter renovable (Sociedad inactiva)	100%	0%	100%	1 (1)	-	1 (1)	-	-	-	-	-	(*)
GR TUCÚQUERE SPA	Chile	Producción de energía eléctrica de carácter renovable (Sociedad inactiva)	100%	0%	100%	1 (1)	-	1 (1)	-	-	-	-	-	(*)
GREENBOX RENOVABLES, SL	España	Sociedad Holding	100%	0%	100%	3 (3)	-	3 (3)	-	-	0	(0)	0	
GR PARQUE SOLAR RAMADA I S.A.S. E.S.P.	Colombia	Producción de energía eléctrica de carácter renovable (Sociedad inactiva)	100%	0%	100%	0	-	0	-	-	-	-	-	(*)
GR PARQUE SOLAR RAMADA II S.A.S. E.S.P.	Colombia	Producción de energía eléctrica de carácter renovable (Sociedad inactiva)	100%	0%	100%	0	-	0	-	-	-	-	-	(*)
GR TOROMIRO SPA	Chile	Producción de energía eléctrica de carácter renovable	100%	0%	100%	2.578	-	2.578	-	-	1	(0)	1	(*)
AYORA 132 KV RENOVABLES, A.I.E	España	Producción de energía eléctrica de carácter renovable	100%	0%	100%	3 (3)	-	3 (3)	-	-	-	(0)	(0)	

(*) Tipo de cambio empleado cierre 31.12.2024, excepto resultado del ejercicio tipo medio 2024.

(**) Cuentas anuales auditadas.

(***) Participación indirecta a través de GR Equity Wind and Solar

(****) Participación indirecta a través de GR Las Palmas de Cocolán

(*****) Participación indirecta a través de GR Renovables Mexico

(*****) Participación indirecta a través de Grenergy Renovables USA

(*****) Participación indirecta a través de Grenergy USA

1. Evolución del negocio 2025

Los principales epígrafes de la cuenta de pérdidas y ganancias y el balance son los siguientes:

- El importe total de la Cifra Neta de Negocio del ejercicio asciende a 8.880 miles de euros. El descenso respecto al ejercicio anterior se debe a que los contratos de construcción (EPC), en el presente ejercicio han quedado traspasados en su práctica totalidad a la sociedad del grupo, EPC Europa SLU.
- El desglose del total de los ingresos de explotación por la naturaleza de los mismos en 2025 ha sido el siguiente:
 - Total Cifra Neta de Negocio: 8.880 miles de euros:
 - Ventas de paneles y otros materiales: 1.012 miles de euros
 - Ingresos de construcción: 0 miles de euros
 - Ingresos por development fees: 5.287 miles de euros
 - Ingresos por O&M (mantenimiento de plantas): 2.581 miles de euros
 - Total Otros Ingresos de Explotación: 14.518 miles de euros:
 - Ingresos por managements fees: 12.122 miles de euros
 - Otros ingresos de explotación: 2.396 miles de euros
- El Resultado del ejercicio antes de impuestos presenta beneficios por importe de 44.624 miles de euros, siendo el Resultado neto del ejercicio de 56.843 miles de euros. Estos resultados confirman la continuidad de Greenergy en el desarrollo de proyectos, tal y como reflejaba el informe de gestión del pasado año. Greenergy considera estos resultados como muy positivos puesto que reflejan la continuación del crecimiento en Latinoamérica y la consolidación de las ventas de instalaciones en esta región.
- La partida de gastos de personal aumenta en un 45%, ascendiendo en 2025 a 19.873 miles de euros, como continuidad del refuerzo de la plantilla y de una importante atracción de talento realizada durante el ejercicio, produciéndose un aumento en la estructura de Greenergy en todos sus departamentos.

GREENERGY RENOVABLES, S.A.

Informe de gestión

correspondientes al ejercicio anual terminado el 31 de diciembre de 2025

- El resultado financiero incrementa con respecto al ejercicio anterior, siendo positivo por valor de 60.354 miles de euros en 2025. Los impactos principales se detallan en la siguiente tabla resumen:

	2025	2024	Variación Absoluta	Variación Relativa
Ingresos	22.512	26.904	(4.392)	-19,51%
Intereses de otros activos financieros	22.512	17.976	4.536	20,15%
Cartera de negociación y otros – (Liquidación derivado)	-	8.928	(8.928)	-
Gastos	(32.666)	(23.311)	(9.355)	28,64%
Intereses por deudas	(30.299)	(19.597)	(10.702)	35,32%
Otros gastos financieros	(2.367)	(3.714)	1.347	-56,91%
Diferencias de cambio	(21.012)	16.165	(37.177)	176,93%
Deterioro de valor y resultados en enajenaciones (Nota 8.1)	91.520	48.917	42.603	46,55%
Deterioro y pérdidas	(11.769)	(19.531)	7.762	-65,95%
Resultados por enajenaciones y otras	103.289	68.448	34.841	33,73%
Resultado financiero	60.354	68.675	(8.321)	-13,79%

- Los Fondos Propios ascienden a 351.172 miles de euros, aumentando en 30.122 miles de euros respecto al cierre del año anterior (un 9% de incremento).
- De cara al ejercicio 2025, Greenergy continuará desarrollando los proyectos en cartera a través de sus filiales en Latinoamérica, Europa y Estados Unidos.
- El número medio de empleados durante el ejercicio 2025 distribuido por categorías profesionales es como sigue:

Categoría	2025	2024
Consejeros y Alta Dirección	15	14
Directores	5	6
Responsables de departamento	28	29
Técnicos	100	80
Terreno	10	7
Total	158	136

GREENERGY RENOVABLES, S.A.

Informe de gestión

correspondientes al ejercicio anual terminado el 31 de diciembre de 2025

2. Información privilegiada y otra información relevante del ejercicio 2025

- Con fecha 6 de enero de 2025, Greenergy firmó una financiación sin recurso con BNP Paribas Securities Corp., Natixis Corporate & Investment Banking (Natixis CIB), Société Générale, The Bank of Nova Scotia y Sumitomo Mitsui Banking Corporation (SMBC) por un total de 324 millones de dólares. Esta financiación que cubre la fase 4 de Oasis de Atacama (Gabriela), corresponde a 272MW solar y 1,1GWh de almacenamiento.
- Con fecha 7 de enero de 2025, Greenergy anunció el lanzamiento de un programa de recompra de acciones propias con el propósito de reducir el capital social mediante la amortización de acciones propias, por un importe de hasta 40 millones de euros o 2 millones de acciones.
- En febrero de 2025, el Consejo de Administración acordó nombrar a D. Florentino Vivancos Gasset como nuevo Vicepresidente del Consejo de Administración de Greenergy.
- Con fecha 22 de abril de 2025, Greenergy firmó un contrato de venta a largo plazo para suministrar energía verde a la empresa Corporación Nacional del Cobre de Chile (Codelco) durante un periodo de 15 años. A partir de enero de 2026, GR Power, la división de comercialización de energía de Greenergy en Chile, suministrará 0,5 TWh de energía verde al año a la compañía minera estatal chilena. Este acuerdo garantiza suministro ininterrumpido las 24 horas, los siete días de la semana.
- Con fecha 19 de mayo de 2025, Greenergy firmó un contrato de venta a largo plazo para suministrar energía verde a una compañía energética global en Chile con calificación investment grade. El contrato contempla la venta de 390 GWh anuales de energía solar, a través de un PPA diurno. Del total comprometido, 110GWh al año se suministrarán durante un periodo de 15 años, mientras que los 280 GWh restantes se entregarán por un plazo de 12 años.
- El 21 de mayo Greenergy anunció el mayor acuerdo alcanzado con BYD consolidando su alianza estratégica en uno de los proyectos de almacenamiento energético más grandes del mundo. Este suministro se destinará al desarrollo del sistema de almacenamiento para la planta de Elena, una de las fases clave de Oasis de Atacama con una capacidad de 446 MW solares y 3,5GWh de almacenamiento.
- El 22 de mayo de 2025, finaliza el programa de recompra de acciones de autocartera y se reactiva el contrato de gestión de liquidez. Posteriormente, con fecha 6 de junio de 2025 quedó inscrita en el Registro Mercantil la reducción de capital mediante la amortización de 714.496 acciones propias representativas del 2,44% del capital social. En consecuencia, el capital social de Greenergy quedó representado por 28.579.732 acciones.
- El 28 de mayo de 2025 Greenergy presentó en su último Capital Markets Day su plan estratégico 2025-2027 con una inversión de 3.500 millones de euros para fortalecer su liderazgo en almacenamiento energético. Su estrategia se basa en tres pilares: la hibridación de plantas solares con baterías, el lanzamiento de su plataforma Greenbox en Europa y la gestión energética ininterrumpida con GR Power en Chile.

GREENERGY RENOVABLES, S.A.

Informe de gestión

correspondientes al ejercicio anual terminado el 31 de diciembre de 2025

- En fecha 17 de junio de 2025, BofA Securities comunicó a la Comisión Nacional del Mercado de Valores que Daruan había mandatado a BofA Securities y BNP Paribas, CaixaBank, JB Capital Markets y RBC Capital Markets para explorar una potencial venta de un bloque de acciones existentes de la Sociedad mediante una colocación privada. Adicionalmente, un grupo de altos directivos de la Sociedad (y conjuntamente con Daruan) mandataron a CaixaBank para explorar una potencial venta de un bloque de acciones. El 18 de junio de 2025, se comunicó a la Comisión Nacional del Mercado de Valores, que el resultado de la colocación acelerada fue de aproximadamente un 5,52% del capital social de Grenergy Renovables, S.A.
- En fecha 23 de junio de 2025, se actualizaron los derechos de voto tras la venta de acciones por parte de tenedores con acciones de lealtad, resultando un total de 43.006.991 derechos de voto.
- En fecha 17 de julio de 2025, Grenergy registró en el Mercado Alternativo de Renta Fija (“MARF”) su quinto programa de pagarés verdes bajo la denominación “Programa de Pagarés Verdes GREENERGY RENOVABLES 2025”, con un saldo vivo máximo de 200 millones de euros.
- En fecha 1 de septiembre de 2025, Grenergy acordó la venta de la fase 4 del proyecto de Oasis Atacama (272MW + 1.1GWh) en el norte de Chile, denominada Gabriela, a DIF (fondo holandés adquirido por CVC en 2024) por un valor empresa de 475 millones de dólares (Enterprise Value), incluyendo aproximadamente 24 millones de dólares en función del cumplimiento de unos determinados hitos (earn-outs). Se espera que el COD (Commercial Operation Date) del proyecto sea en el primer semestre de 2026 y que la transmisión de dichos activos se realice posteriormente con el COD financiero
- En fecha 10 de septiembre de 2025, Grenergy ha cerrado un acuerdo de financiación senior sin recurso por valor de 270 millones de dólares, incluyendo un préstamo a plazo y una línea de crédito. Esta financiación que cubre la fase 6 (Elena) del proyecto Oasis de Atacama, permitirá desplegar 3,5 GWh de capacidad de almacenamiento en baterías incluidos en esta fase.
- En fecha 3 de noviembre de 2025, Grenergy completó la venta del 100% de los parques fotovoltaicos de José Cabrera y Tabernas con una capacidad instalada total de 297MW, a la compañía de seguros Allianz y otros inversores institucionales asesorados por Allianz Global Investors UK Limited, por un valor empresa de 273 millones de euros.
- En fecha 17 de diciembre de 2025, Grenergy ha firmado una financiación sin recurso con Banco Santander que asciende a 99 millones de euros incluyendo las líneas de crédito (“LC Loans”). El parque solar de Ayora está ubicado en la provincia de Valencia y cuenta con una potencia de 172MW y una producción anual estimada de 344GWh.

GREENERGY RENOVABLES, S.A.

Informe de gestión

correspondientes al ejercicio anual terminado el 31 de diciembre de 2025

3. Gobierno corporativo

El gobierno en Greenergy se rige acorde a los principios de eficacia y transparencia establecidos de acuerdo con las principales recomendaciones y estándares existentes a nivel internacional.

Consejo de Administración

A continuación, se detalla la composición del Consejo de Administración de Greenergy a la fecha formulación de las presentes cuentas anuales consolidadas, indicando el cargo ejercido por cada uno de los miembros del Consejo:

Nombre/Denominación social	Cargo	Carácter	Fecha primer nombramiento	Fecha expiración
D. David Ruiz de Andrés	Presidente/Consejero Delegado	Ejecutivo	02/07/2007	24/04/2027
D. Antonio Jiménez Alarcón	Vocal	Dominical	15/11/2019	24/04/2027
D. Florentino Vivancos Gasset	Vicepresidente	Dominical	19/05/2015	24/04/2027
Dña. Ana Peralta Moreno	Vocal	Independiente	27/06/2016	07/05/2027
D. Nicolás Bergareche Mendoza	Vocal	Independiente	27/06/2016	07/05/2027
Dña. María del Rocío Hortigüela Esturillo	Vocal	Independiente	15/11/2019	24/04/2027
Dña. María Merry del Val Mariátegui	Vocal	Dominical	29/06/2021	29/04/2028
Dña. Ana Plaza Arregui	Vocal	Independiente	26/09/2023	07/05/2027

A su vez, el Consejo de Administración cuenta con las siguientes comisiones:

- Comisión de Auditoría y Control
- Comisión de Nombramientos, Retribuciones y Sostenibilidad

Estas comisiones tienen atribuidas las funciones legales y las establecidas en Código de Buen Gobierno Corporativo aprobado por la CNMV.

Altos Directivos

Comité de Dirección

Los Altos Directivos (entendido como aquellos que dependen directamente del Consejo de Administración y/o del Consejero Delegado) del grupo a la fecha de formulación de las presentes cuentas anuales son los siguientes:

Nombre	Cargo
D. David Ruiz de Andrés	Presidente ejecutivo y Consejero Delegado (CEO)
D. Daniel Lozano Herrera	Director de Estrategia y Mercado de capitales
Dña. Mercedes Español Soriano	Directora de M&A
Dña. Emi Takehara	Directora Financiera
D. Álvaro Ruiz Ruiz	Director del Área Legal
D. Luis Rivas Álvarez	Director de Recursos Humanos y Director de Digital e Innovación

Auditoría Interna

La función de auditoría interna es ejercida por Dña. Carlota Seoane, en dependencia de la Comisión de Auditoría.

4. Información sobre medio ambiente

Durante la fase de desarrollo de los proyectos de generación de energía renovable, tanto solar como de hibridación con baterías se elaboran Evaluaciones de Impacto Ambiental. En estas evaluaciones se identifican y describen todas las actuaciones del proyecto susceptibles de generar impactos a lo largo de su ciclo de vida, desde la fase de obra civil hasta el desmantelamiento, e incluyen un análisis completo de alternativas de diseño de la planta y de sus infraestructuras de evacuación. Asimismo, incorporan un inventario ambiental detallado que recoge las características del aire, el suelo, la hidrología, la vegetación, la fauna, las figuras de protección ambiental, el paisaje, el patrimonio cultural y el entorno socioeconómico.

El objetivo de las Evaluaciones de Impacto Ambiental es identificar, cuantificar y valorar los potenciales impactos sobre el medio natural y el medio socioeconómico durante todas las fases del proyecto, así como definir las medidas preventivas, correctoras y, en su caso, compensatorias necesarias para su adecuada gestión.

Una vez obtenidos los permisos medioambientales por parte de la autoridad competente, materializados en la correspondiente Declaración de Impacto Ambiental, y tras el inicio de la fase de construcción, se implementan los Programas de Vigilancia Ambiental, que se extienden hasta la fase de desmantelamiento de los proyectos. Estos programas permiten verificar la aplicación de las medidas establecidas, identificar posibles desviaciones respecto a los impactos previstos y detectar impactos no inicialmente contemplados, facilitando la adaptación o el refuerzo de las medidas definidas. Asimismo, constituyen un instrumento que permite a la Administración realizar un seguimiento sistemático del cumplimiento de la Declaración de Impacto Ambiental y de la evolución ambiental de los proyectos.

Para cada proyecto, el grupo contrata servicios profesionales especializados encargados de la elaboración de las Evaluaciones de Impacto Ambiental, así como de la ejecución y el reporte periódico de los Programas de Vigilancia Ambiental, contribuyendo a reforzar la transparencia y la calidad técnica del proceso. De forma complementaria, se desarrollan planes de gestión ambiental que integran los distintos planes específicos asociados a cada proyecto, tales como los planes de restauración e integración paisajística o los programas de seguimiento de fauna.

Los proyectos desarrollados por el grupo presentan, de manera general, impactos asociados a la ocupación del territorio. En este contexto, la fase de selección de emplazamientos adquiere una relevancia clave, para lo cual se aplica un sistema de análisis de los valores ambientales presentes en los terrenos, con el objetivo de minimizar los impactos medioambientales desde las etapas iniciales de diseño.

GREENERGY RENOVABLES, S.A.

Informe de gestión

correspondientes al ejercicio anual terminado el 31 de diciembre de 2025

5. Análisis de ESG

Durante 2025, Greenergy ejecutó todas las acciones previstas para el año dentro de su ESG Roadmap 2024-2026, que contempla un total de 117 acciones en ámbitos ESG. Esta estrategia tiene como objetivo consolidar y ampliar los avances alcanzados en ejercicios anteriores, reforzando la integración de criterios ESG en todas las operaciones de la compañía y dando respuesta a las crecientes exigencias regulatorias y del mercado.

Cumplimiento del ESG Roadmap 2024-2026

El ESG Roadmap 2024-2026 establece un incremento progresivo del nivel de ambición para mejorar el desempeño y el posicionamiento de Greenergy en materia de sostenibilidad. La estrategia se organiza en distintos niveles de concreción, incluyendo dimensiones, palancas, objetivos y acciones, y abarca horizontes temporales a corto, medio y largo plazo, definiendo responsabilidades en todas las áreas de la compañía.

En relación con el plan de acción correspondiente al ejercicio 2025, se han alcanzado los siguientes hitos:

	OBJETIVOS PÚBLICOS ESG ROADMAP 2025
Cambio climático	Elaboración Política Cambio Climático
	Actualización del Plan de Transición Climática para la formalización de los objetivos de reducción de emisiones en línea con la CSRD
Medio Ambiente	Elaboración Política Biodiversidad
	Elaboración del informe de gestión de riesgos relacionados con la biodiversidad según TNFD
Personas	Elaboración de la estrategia "Greenergy Employer Branding"
	Elaboración del Plan de Voluntariado corporativo
Gobierno corporativo	Elaboración del Informe de Sostenibilidad 2024 en respuesta a la CSRD
	Actualización del mapa de riesgos ESG
	Avances en el desarrollo del Sistema de Control Interno de la Información no Financiera (SCIIS)

Tabla: Hoja de ruta definida para 2025

○ Memoria de Sostenibilidad 2025

A principios de 2026, Greenergy publicó su Estado de Información no Financiera e Información de Sostenibilidad correspondiente al ejercicio 2025, la cual fue verificada externamente por tercer año consecutivo. Esta verificación no identificó ninguna salvedad y, al igual que el ejercicio anterior, incluyó la evaluación del grado de elegibilidad y alineamiento con la Taxonomía Ambiental de la Unión Europea.

GREENERGY RENOVABLES, S.A.

Informe de gestión

correspondientes al ejercicio anual terminado el 31 de diciembre de 2025

- **Actualización del Plan de descarbonización**

En línea con su compromiso continuo con la transparencia y la gestión del Cambio Climático, Greenergy actualizó en 2025 el plan de descarbonización, alineado con las principales recomendaciones de la Directiva sobre información corporativa en materia de sostenibilidad (CSRD) e incorporando las partidas presupuestarias asociadas a cada una de las medidas de mitigación definidas en dicho plan.

- **Política de Cambio Climático**

En 2025, Greenergy publicó la Política de Cambio Climático, que define los principios de actuación de la compañía en materia de reducción de emisiones, adaptación y gestión del riesgo climático. La política orienta las líneas de trabajo y los esfuerzos a desarrollar en los próximos años, proporcionando un marco estratégico para avanzar en la mitigación y gestión del cambio climático en toda la organización.

- **Política de Biodiversidad e Informe TNFD**

Asimismo, se publicó la Política de Biodiversidad, que establece los principios de actuación de Greenergy en materia de conservación y protección de los ecosistemas y la biodiversidad. Se elaboró también el Informe TNFD, que complementa la política y orienta la identificación, gestión y divulgación de los riesgos y oportunidades relacionados con la biodiversidad. Ambos documentos constituyen instrumentos clave para guiar las acciones de Greenergy en este ámbito.

- **Cobertura de ratings ESG e indicadores de sostenibilidad**

En 2025, Greenergy mantuvo su participación activa en las evaluaciones Dow Jones Sustainability Index y CDP Climate Change, lo que permite dar seguimiento a su desempeño ESG a través de indicadores reconocidos a nivel internacional. Asimismo, la compañía ha sido evaluada por otras agencias y rankings ESG de referencia.

- **S&P Global ESG Score – Dow Jones**

Greenergy participó en el proceso de evaluación S&P Global Corporate Sustainability Assessment (CSA), utilizado como base para el Dow Jones Sustainability Index. En la edición correspondiente a 2025, se ha obtenido una puntuación ESG de 69 sobre 100, lo que sitúa a Greenergy en el percentil 84 dentro de su industria, Electrical Utilities. Este resultado posiciona a la compañía entre el 16% de las empresas con mejor desempeño ESG del sector evaluado.

- **CDP Climate Change**

En 2025, Greenergy reportó su desempeño a CDP Climate Change, obteniendo una calificación B. CDP evalúa el grado de gestión y transparencia de las compañías en relación con los riesgos y oportunidades asociados al cambio climático, así como las medidas adoptadas para su mitigación y adaptación. Esta calificación refleja el nivel de desarrollo de las prácticas de gestión climática de la compañía según los criterios de este marco de referencia.

GREENERGY RENOVABLES, S.A.

Informe de gestión

correspondientes al ejercicio anual terminado el 31 de diciembre de 2025

o Sustainalytics

En 2025, Greenergy mantuvo su posicionamiento entre las empresas con mejor desempeño en sostenibilidad del sector Utilities por cuarto año consecutivo, de acuerdo con el último análisis realizado por Sustainalytics. En concreto, la compañía se sitúa en la posición 8 de un total de 631 empresas evaluadas dentro del sector.

Sustainalytics evalúa la exposición de las compañías a los riesgos ESG y la gestión de dichos riesgos mediante una escala de 0 a 100, donde una menor puntuación refleja un mejor desempeño. En esta edición, Greenergy ha obtenido una puntuación de 10,6, lo que la sitúa en la categoría de riesgo ESG bajo.

La evaluación de Sustainalytics destaca, entre otros aspectos, los avances de Greenergy en la gestión de las relaciones con las comunidades, la inversión en capital humano, así como las iniciativas en materia de salud y seguridad en el trabajo y el fortalecimiento de sus políticas de gobernanza.

Score and Risk Category

10.6 Low Risk



ESG Risk Rating Distribution

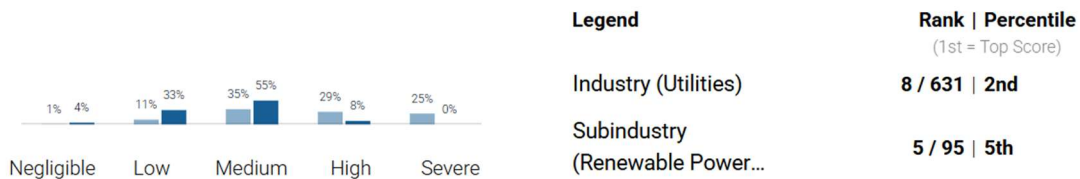


Tabla: Resultados de Greenergy otorgados por Sustainalytics en 2025

GREENERGY RENOVABLES, S.A.

Informe de gestión

correspondientes al ejercicio anual terminado el 31 de diciembre de 2025

o MSCI ESG Rating

Adicionalmente, en 2024, Greenergy mantuvo el liderazgo en el índice MSCI ESG Rating obteniendo por tercer año consecutivo como una de las empresas más sostenibles en el sector de las utilities obteniendo la máxima calificación, AAA, con una puntuación general industry-adjusted de 8.9/10 en donde se encuentra tan solo el 9,6% de la totalidad de participantes.

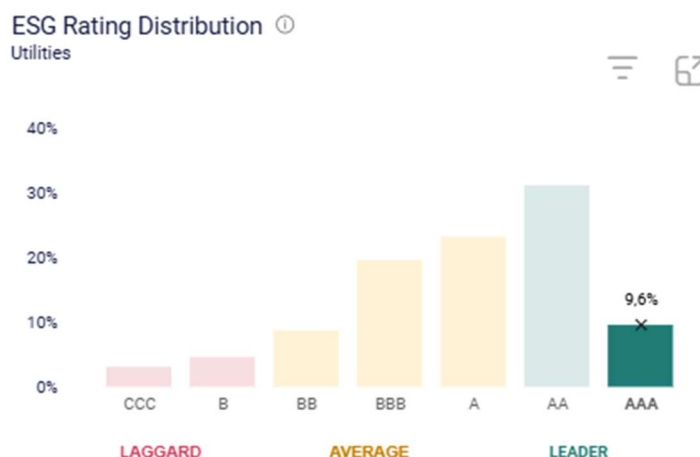


Tabla: Puntuación MSCI ESG obtenida por Greenergy en 2024 en comparación a sus peers

o ISS ESG

Greenergy mantiene su calificación A- con un nivel de transparencia 'muy alto', según el rating de ISS ESG, lo que le permite conservar su distinción como compañía Prime. Este resultado refuerza su posicionamiento como líder ESG en el sector, al superar la puntuación de sus *peers* en el momento de publicación del informe de ISS.

o Ethifinance ESG

Por último, la agencia de calificación ESG y crediticia Ethifinance ESG (antigua Axesor) evaluó a Greenergy a finales de 2025, basada en la información de 2024, otorgándole una puntuación de 87/100. Este resultado sitúa a Greenergy por encima de la media del sector Energy & Utilities en todas las categorías del índice, entre un total de 101 empresas evaluadas.

GREENERGY RENOVABLES, S.A.

Informe de gestión

correspondientes al ejercicio anual terminado el 31 de diciembre de 2025

6. Inversiones en investigación y desarrollo

La sociedad no ha activado durante el ejercicio 2025 importe alguno por inversiones en Investigación y Desarrollo.

No obstante, Greenergy cuenta con la división de Nuevas Tecnologías, que se focalizará en implementar las incipientes tecnologías de almacenamiento energético en la cadena de valor del grupo, asumiendo el diseño, tanto a nivel ingeniería como económico, así como el desarrollo de dichas plantas en los distintos mercados donde opera el grupo. En paralelo, se están analizando con equipo propio y consultoras, el acceso a fondos con carácter público destinados al cambio de matriz energética a renovable, para poder hacer dichos proyectos competitivos lo antes posible.

7. Acciones propias

La autocartera está compuesta al cierre del ejercicio 2025 por:

	2025
Nº Títulos en Autocartera	469.144
Total importe Autocartera	26.407
Importe de la Cuentas de Liquidez	1.210
Importe de la Cuenta Auto cartera Fija	25.197

Durante el ejercicio 2025, los movimientos habidos en la cartera de acciones propias de la Sociedad han sido los siguientes:

	Acciones propias		
	Número acciones	Nominal	Precio medio de adquisición
Saldo al 31.12.2024	596.832	17.415	29,18
Adquisiciones	1.233.192	61.686	50,02
Enajenaciones	(1.360.880)	(52.694)	38,72
Saldo al 31.12.2025	469.144	26.407	56,29

La finalidad de las acciones propias es su disposición en el mercado, así como atender al Plan de Incentivos Aprobado para administradores, directivos, empleados y colaboradores claves de la Sociedad.

A 31 de diciembre de 2025, las acciones propias representan el 1,64% del total de las acciones de la Sociedad.

8. Política de gestión de riesgos

Modelo organizativo

En 2022 se creó la función de Auditoría Interna en Greenergy, con la misión de mejorar y proteger el valor de la organización, proporcionando un aseguramiento, asesoría y análisis en base a riesgos y con el propósito de disponer de un servicio independiente y objetivo de aseguramiento, control interno y consulta que preste apoyo a la organización en el cumplimiento efectivo de sus responsabilidades.

El grupo describe en su Política de Gestión, Control de Riesgos y Auditoría Interna, los principios básicos y el marco general de actuación para el control y la gestión de los distintos tipos de riesgos que afectan al grupo en los distintos países en los que opera; de forma que los riesgos se encuentren en todo momento identificados, cuantificados y gestionados. Los factores de riesgo macroeconómicos, regulatorios y de negocio se encuentran identificados en dicha Política. La Comisión de Auditoría, tiene la responsabilidad de supervisar la eficacia del control interno del grupo y de los sistemas de gestión de riesgos y de informar periódicamente al Consejo de Administración sobre el funcionamiento de estos. A nivel corporativo se realiza el control y la gestión de riesgos con tres niveles de defensa en el que participan los ejecutivos, las funciones de cumplimiento y auditoría interna. Ésta es independiente de los negocios, evalúa la situación de los riesgos e informa periódicamente al Consejo de Administración sobre los mismos.

El punto de partida del proceso está en la definición del concepto de riesgo, y en la identificación de los principales factores de riesgos que pueden afectar a la compañía. Esto se realizó mediante la elaboración de un mapa de riesgos que valora cada riesgo en términos de probabilidad e impacto en los objetivos clave de gestión y en los estados financieros. Esta clasificación de riesgos permite una priorización de los mismos. Este mapa de riesgos se actualiza de forma anual.

Dentro del Sistema de Gestión de Riesgos, las unidades de negocio y de soporte deben funcionar como primera línea de defensa: son las responsables de realizar una adecuada identificación y cuantificación de los riesgos que la afecten, así como de implementar los procedimientos y controles necesarios para mitigar los mismos de forma razonable. Entre estos riesgos se encuentran los riesgos fiscales y los riesgos relacionados con los criterios ESG.

Auditoría interna, que es independiente de los negocios, realiza revisiones sobre el funcionamiento de los procesos y actividades del grupo y sobre la suficiencia y eficacia de los controles establecidos por las diferentes unidades de negocio.

Las áreas de negocio y de soporte, que gestionan el riesgo para conseguir los objetivos organizacionales:

- Dirigen y orientan las acciones y los recursos, a lograr los objetivos de la organización, incluyendo la gestión de los riesgos que les afectan,
- Establecen y mantiene estructuras y procesos adecuados para la gestión de operaciones y riesgo,
- Se responsabilizan del cumplimiento de las expectativas legales, reglamentarias y éticas en sus respectivas áreas.

GREENERGY RENOVABLES, S.A.

Informe de gestión

correspondientes al ejercicio anual terminado el 31 de diciembre de 2025

El Comité de cumplimiento, cuya responsabilidad es la de llevar a cabo todas las actuaciones necesarias para la correcta implantación y funcionamiento del Sistema de Prevención de Delitos, así como su seguimiento. Igualmente debe promover y supervisar el grado de implementación de la normativa, tanto interna como externa, dentro del grupo, participando en la clarificación de los potenciales incumplimientos que sean comunicados a través de los canales de comunicación establecidos.

Auditoría Interna, que, de manera independiente, evalúa la situación de los riesgos e informa periódicamente al Consejo de Administración sobre los mismos.

9. Período medio de pago a proveedores

En cumplimiento de la Ley 31/2014, de 3 de diciembre, que modifica la disposición adicional tercera "Deber de información" de la Ley 15/2010 de 5 de julio, la Sociedad informa que el periodo medio de pago a los proveedores es de 30,78 días.

10. Propuesta de aplicación de resultados

Los resultados líquidos producidos en el ejercicio por Greenergy Renovables, S.A. ascienden a 56.843 miles de euros, los cuales se van a destinar a Reservas Voluntarias en su totalidad.

11. Informe Anual de Gobierno Corporativo

Se incluye como Anexo a este Informe de Gestión, y formando parte integrante del mismo, el Informe Anual de Gobierno Corporativo del ejercicio 2025, tal y como requiere el artículo 538 de la Ley de Sociedades de Capital.

12. Informe Anual de Retribuciones de los Consejeros

El Informe Anual de Remuneraciones de los Consejeros que forma parte de este informe de gestión tal y como requiere el artículo 538 de la Ley de Sociedades de Capital se presenta en documento separado al que es posible acceder a través de la web de la Comisión Nacional del Mercado de Valores.

13. Estado de Información No Financiera

El estado de información no financiera, al que se refieren los artículos 262 de la Ley de Sociedades de Capital y 49 del Código de Comercio, se presenta en un informe separado denominado Estado de información no financiera. El estado de información no financiera de Greenergy Renovables, S.A. y sus sociedades dependientes correspondiente al ejercicio 2025, en el que se indica, de manera expresa, que la información contenida en dicho documento forma parte del presente Informe de gestión consolidado. Dicho documento será objeto de verificación por un prestador independiente de servicios de verificación y está sometido a los mismos criterios de aprobación, depósito y publicación que el presente Informe de gestión.

GREENERGY RENOVABLES, S.A.

Informe de gestión

correspondientes al ejercicio anual terminado el 31 de diciembre de 2025

14. Acontecimientos posteriores al cierre

Desde el cierre del ejercicio anual finalizado el 31 de diciembre de 2025 y hasta la fecha de formulación por el Consejo de Administración de la Sociedad de estas cuentas anuales, no se ha producido ni se ha tenido conocimiento de ningún hecho significativo digno de mención.

15. Consideraciones finales

Queremos dejar constancia de nuestro agradecimiento; a nuestros clientes por la confianza que nos honran; a nuestros proveedores y socios estratégicos con los que venimos operando por su constante apoyo; a los inversores que han confiado en Grenergy desde su salida a bolsa, y, especialmente, a los colaboradores y trabajadores de este grupo, porque sin su esfuerzo y dedicación difícilmente podrían alcanzarse las metas propuestas y los resultados obtenidos.

GREENERGY RENOVABLES, S.A.

Diligencia de Formulación de Cuentas Anuales e Informe de Gestión

Las Cuentas Anuales y el Informe de Gestión del ejercicio 2025 han sido formulados por el Consejo de Administración de GREENERGY RENOVABLES, S.A., en su reunión del 24 de febrero de 2026, con vistas a su verificación por los auditores y posterior aprobación por la Junta de Accionistas.

Se autoriza a Dña. Lucía García Clavería a firmar todas las hojas de que se componen las Cuentas Anuales y el Informe de Gestión del ejercicio 2025.

D. David Ruiz de Andrés
(Consejero delegado)

D. Antonio Jiménez Alarcón
(Consejero)

D. Florentino Vivancos Gasset
(Consejero)

Dña. Ana Peralta Moreno
(Consejera)

D. Nicolás Bergareche Mendoza
(Consejero)

Dña. María del Rocío Hortigüela Esturillo
(Consejera)

Dña. María Merry del Val Mariátegui
(Consejera)

Dña. Ana Plaza Arregui
(Consejera)