

**Informe de Auditoría de Cuentas Anuales  
emitido por un Auditor Independiente**

**GREENERGY RENOVABLES, S.A.  
Cuentas Anuales e Informe de Gestión  
correspondientes al ejercicio anual terminado  
el 31 de diciembre de 2022**

## INFORME DE AUDITORÍA DE CUENTAS ANUALES EMITIDO POR UN AUDITOR INDEPENDIENTE

A los accionistas de GREENERGY RENOVABLES, S.A.:

### Informe sobre las cuentas anuales

---

#### Opinión

Hemos auditado las cuentas anuales de GREENERGY RENOVABLES, S.A. (la Sociedad), que comprenden el balance a 31 de diciembre de 2022, la cuenta de pérdidas y ganancias, el estado de cambios en el patrimonio neto, el estado de flujos de efectivo y la memoria correspondientes al ejercicio anual terminado en dicha fecha.

En nuestra opinión, las cuentas anuales adjuntas expresan, en todos los aspectos significativos, la imagen fiel del patrimonio y de la situación financiera de la Sociedad a 31 de diciembre de 2022, así como de sus resultados y flujos de efectivo correspondientes al ejercicio anual terminado en dicha fecha, de conformidad con el marco normativo de información financiera que resulta de aplicación (que se identifica en la nota 2 de la memoria) y, en particular, con los principios y criterios contables contenidos en el mismo.

---

#### Fundamento de la opinión

Hemos llevado a cabo nuestra auditoría de conformidad con la normativa reguladora de la actividad de auditoría de cuentas vigente en España. Nuestras responsabilidades de acuerdo con dichas normas se describen más adelante en la sección *Responsabilidades del auditor en relación con la auditoría de las cuentas anuales* de nuestro informe.

Somos independientes de la Sociedad de conformidad con los requerimientos de ética, incluidos los de independencia, que son aplicables a nuestra auditoría de las cuentas anuales en España según lo exigido por la normativa reguladora de la actividad de auditoría de cuentas. En este sentido, no hemos prestado servicios distintos a los de la auditoría de cuentas ni han concurrido situaciones o circunstancias que, de acuerdo con lo establecido en la citada normativa reguladora, hayan afectado a la necesaria independencia de modo que se haya visto comprometida.

Consideramos que la evidencia de auditoría que hemos obtenido proporciona una base suficiente y adecuada para nuestra opinión.

---

## Cuestiones clave de la auditoría

Las cuestiones clave de la auditoría son aquellas cuestiones que, según nuestro juicio profesional, han sido de la mayor significatividad en nuestra auditoría de las cuentas anuales del periodo actual. Estas cuestiones han sido tratadas en el contexto de nuestra auditoría de las cuentas anuales en su conjunto, y en la formación de nuestra opinión sobre éstas, y no expresamos una opinión por separado sobre esas cuestiones.

### *Valoración de las Inversiones y créditos en empresas del grupo y asociadas*

---

**Descripción** Tal y como se detalla en el balance a 31 de diciembre de 2022 adjunto, la Sociedad tiene registrados, bajo el epígrafe "inversiones en empresas del grupo y asociadas a largo plazo", instrumentos de patrimonio y créditos en empresas del grupo y asociadas por un importe de 39.626 miles de euros y 206.150 miles de euros, respectivamente.

Según se describe en la nota 4.4.a) de la memoria adjunta, la Sociedad, al menos al cierre de cada ejercicio, evalúa si existen indicios de deterioro en los instrumentos de patrimonio reconocidos y, en caso de ser requerido, efectúa las correcciones valorativas necesarias. Dicha corrección valorativa se calcula como la diferencia entre el valor en libros de la participación y su importe recuperable, entendiendo este como el mayor importe entre su valor razonable menos los costes de venta y el valor actual de los flujos de efectivo futuros derivados de la inversión. Salvo mejor evidencia, en la estimación del deterioro de esta clase de activos se considera el patrimonio neto de la entidad participada corregido por las plusvalías tácitas que existen en la fecha de valoración.

Para determinar el valor recuperable, los administradores de la Sociedad basan sus estimaciones en previsiones de flujos de efectivo futuros descontados cuyo cálculo requiere la aplicación de juicios significativos respecto a determinadas hipótesis clave, entre las que destacan, el cumplimiento del plan de negocios y la tasa de descuento.

Hemos considerado esta área como una de las cuestiones clave de nuestra auditoría debido a la significatividad de los importes relacionados así como por la complejidad inherente y la alta sensibilidad que presentan las estimaciones realizadas por los Administradores de la Sociedad.

---

### Nuestra respuesta

Nuestros procedimientos de auditoría han incluido, entre otros, los siguientes:

- ▶ Entendimiento de los criterios considerados por la Dirección para la determinación de indicios de deterioro.
- ▶ Comparación del valor de las inversiones en empresas del grupo y asociadas así como sus créditos asociados, con sus valores netos contables (patrimonio neto), corregidos por sus plusvalías tácitas existentes al cierre del ejercicio, para identificación de indicios de deterioro.
- ▶ Revisión de los modelos utilizados por la Dirección de la Sociedad, en colaboración con nuestros especialistas en valoraciones, cubriendo, en particular, la coherencia matemática del modelo, la razonabilidad de los flujos de caja proyectados, de las tasas de descuento y de valor residual. En la realización de nuestra revisión, hemos mantenido entrevistas con los responsables de la elaboración de los modelos y utilizado fuentes externas reconocidas y otra información disponible para el contraste de datos.

- ▶ Revisión de los análisis de sensibilidad realizados por la Dirección de la Sociedad respecto de las estimaciones realizadas en la determinación del importe recuperable ante cambios en las hipótesis relevantes consideradas.
- ▶ Verificación de que la memoria adjunta incluye los desgloses de información que requiere el marco de información financiera aplicable.

#### *Venta de sociedades dependientes*

---

**Descripción** Tal y como se indica en la nota 8.1 de la memoria adjunta, durante el ejercicio 2022 la Sociedad ha firmado acuerdos con terceros para la venta de varias sociedades dependientes obteniendo un beneficio de 18.372 miles de euros que figura registrado en el epígrafe "Deterioro y resultado por enajenaciones de instrumentos financieros" en la cuenta de pérdidas y ganancias adjunta.

De acuerdo con el marco normativo de información financiera que resulta de aplicación y tal y como se indica en la nota 4.4.a) de la memoria adjunta, la Sociedad dará de baja una inversión en empresas del grupo cuando se hayan transferido de manera sustancial los riesgos y beneficios inherentes a su propiedad. La diferencia entre la contraprestación recibida neta de los costes de la transacción atribuible y el valor en libros de la inversión en empresas del grupo determinará la ganancia o la pérdida surgida al dar de baja dicha inversión, y formará parte del resultado del ejercicio en que se produce.

Debido al impacto significativo en la cuenta de pérdidas y ganancias de la venta de dichas sociedades y a la complejidad de los acuerdos de venta que han tenido lugar durante el ejercicio, hemos considerado esta cuestión clave en nuestra auditoría.

---

#### **Nuestra respuesta**

Nuestros procedimientos de auditoría han incluido, entre otros, los siguientes:

- ▶ Entendimiento de las transacciones realizadas mediante el análisis de los acuerdos alcanzados y reuniones con la Dirección de la Sociedad.
- ▶ Revisión del impacto contable registrado por la diferencia entre el coste de adquisición de las inversiones en empresas del grupo y el valor de la contraprestación recibida.
- ▶ Verificación a través de extractos bancarios del cobro de los derechos por la venta de las sociedades participadas, de acuerdo al calendario de pagos establecido en el acuerdo de venta.
- ▶ Verificación de que la memoria adjunta incluye los desgloses de información que requiere el marco de información financiera aplicable.

#### *Reconocimiento de ingresos en contratos de construcción*

---

**Descripción** La Sociedad lleva a cabo una parte muy relevante de su negocio a través de contratos de construcción de parques fotovoltaicos para el Grupo. La información relativa al reconocimiento de los ingresos por contratos de construcción se desglosa en la nota 4.9.1 de la memoria adjunta.

El reconocimiento de ingresos en contratos de construcción ha sido una cuestión clave para nuestra auditoría ya que afecta a la valoración de la producción ejecutada pendiente de certificar y que, al 31 de diciembre de 2022 asciende a 38.239 miles de euros (Nota 20.1 de la memoria adjunta), y a un importe muy relevante del volumen total de la cifra de negocios, y además requiere la realización de estimaciones significativas por parte de la Dirección del Grupo, relativas principalmente a la estimación de los costes totales, a los costes incurridos y pendientes de incurrir y al resultado previsto al final del contrato; todas ellas en el marco de los criterios establecidos en la norma de valoración de ingresos del nuevo plan general contable.

**Nuestra  
respuesta**

Nuestros procedimientos de auditoría han incluido, entre otros, los siguientes:

- ▶ Hemos obtenido un entendimiento de los procesos seguidos para la gestión de proyectos en la fase de ejecución de los contratos de construcción. Hemos seleccionado una muestra de contratos, en base a su significatividad, para los que hemos verificado sus términos y condiciones, así como que los ingresos facturables y el coste de ventas asociado a la fecha del cierre del ejercicio, han sido reconocidos en la cuenta de pérdidas y ganancias de acuerdo con el método basado en el input (costes incurridos sobre costes totales) a lo largo del tiempo, comprobando que los mismos se asignan por el importe y al periodo correcto y que las facturas han sido cobradas con documentación bancaria.
- ▶ Hemos realizado preguntas a la Dirección sobre el desarrollo de los proyectos más relevantes y la no existencia de desviaciones significativas entre los costes planificados y los costes reales. Hemos verificado la correcta facturación de los saldos de obra ejecutada pendiente de facturar registrados a 31 de diciembre de 2022 a través de las facturaciones emitidas con fecha posterior al cierre del ejercicio.
- ▶ Hemos revisado los desgloses incluidos en la memoria del ejercicio de conformidad con el marco normativo de información financiera aplicable.

---

**Otra información: Informe de gestión**

La otra información comprende exclusivamente el informe de gestión del ejercicio 2022 cuya formulación es responsabilidad de los administradores de la Sociedad, y no forma parte integrante de las cuentas anuales.

Nuestra opinión de auditoría sobre las cuentas anuales no cubre el informe de gestión. Nuestra responsabilidad sobre el informe de gestión, de conformidad con lo exigido por la normativa reguladora de la actividad de auditoría de cuentas, consiste en:

- a. Comprobar únicamente que el estado de información no financiera, determinada información incluida en el Informe Anual de Gobierno Corporativo y el Informe Anual de Remuneraciones de los Consejeros, a los que se refiere la Ley de Auditoría de Cuentas, se ha facilitado en la forma prevista en la normativa aplicable y, en caso contrario, informar sobre ello.
- b. Evaluar e informar sobre la concordancia del resto de la información incluida en el informe de gestión con las cuentas anuales, a partir del conocimiento de la entidad obtenido en la realización de la auditoría de las citadas cuentas, así como evaluar e informar de si el contenido y presentación de esta parte del informe de gestión son conformes a la normativa que resulta de aplicación. Si, basándonos en el trabajo que hemos realizado, concluimos que existen incorrecciones materiales, estamos obligados a informar de ello.

Sobre la base del trabajo realizado, según lo descrito anteriormente, hemos comprobado que la información mencionada en el apartado a) anterior se facilita en la forma prevista en la normativa aplicable y que el resto de la información que contiene el informe de gestión concuerda con la de las cuentas anuales del ejercicio 2022 y su contenido y presentación son conformes a la normativa que resulta de aplicación

---

### **Responsabilidad de los administradores y de la comisión de auditoría en relación con las cuentas anuales**

Los administradores son responsables de formular las cuentas anuales adjuntas, de forma que expresen la imagen fiel del patrimonio, de la situación financiera y de los resultados de la Sociedad, de conformidad con el marco normativo de información financiera aplicable a la entidad en España, que se identifica en la nota 2 de la memoria adjunta, y del control interno que consideren necesario para permitir la preparación de cuentas anuales libres de incorrección material, debida a fraude o error.

En la preparación de las cuentas anuales, los administradores son responsables de la valoración de la capacidad de la Sociedad para continuar como empresa en funcionamiento, revelando, según corresponda, las cuestiones relacionadas con la empresa en funcionamiento y utilizando el principio contable de empresa en funcionamiento excepto si los administradores tienen intención de liquidar la sociedad o de cesar sus operaciones, o bien no exista otra alternativa realista.

La comisión de auditoría es responsable de la supervisión del proceso de elaboración y presentación de las cuentas anuales.

---

### **Responsabilidades del auditor en relación con la auditoría de las cuentas anuales**

Nuestros objetivos son obtener una seguridad razonable de que las cuentas anuales en su conjunto están libres de incorrección material, debida a fraude o error, y emitir un informe de auditoría que contiene nuestra opinión.

Seguridad razonable es un alto grado de seguridad pero no garantiza que una auditoría realizada de conformidad con la normativa reguladora de la actividad de auditoría de cuentas vigente en España siempre detecte una incorrección material cuando existe. Las incorrecciones pueden deberse a fraude o error y se consideran materiales si, individualmente o de forma agregada, puede preverse razonablemente que influyan en las decisiones económicas que los usuarios toman basándose en las cuentas anuales.

Como parte de una auditoría de conformidad con la normativa reguladora de la actividad de auditoría de cuentas vigente en España, aplicamos nuestro juicio profesional y mantenemos una actitud de escepticismo profesional durante toda la auditoría. También:

- ▶ Identificamos y valoramos los riesgos de incorrección material en las cuentas anuales, debida a fraude o error, diseñamos y aplicamos procedimientos de auditoría para responder a dichos riesgos y obtenemos evidencia de auditoría suficiente y adecuada para proporcionar una base para nuestra opinión. El riesgo de no detectar una incorrección material debida a fraude es más elevado que en el caso de una incorrección material debida a error, ya que el fraude puede implicar colusión, falsificación, omisiones deliberadas, manifestaciones intencionadamente erróneas, o la elusión del control interno.
- ▶ Obtenemos conocimiento del control interno relevante para la auditoría con el fin de diseñar procedimientos de auditoría que sean adecuados en función de las circunstancias, y no con la finalidad de expresar una opinión sobre la eficacia del control interno de la entidad.

- ▶ Evaluamos si las políticas contables aplicadas son adecuadas y la razonabilidad de las estimaciones contables y la correspondiente información revelada por los administradores.
- ▶ Concluimos sobre si es adecuada la utilización, por los administradores, del principio contable de empresa en funcionamiento y, basándonos en la evidencia de auditoría obtenida, concluimos sobre si existe o no una incertidumbre material relacionada con hechos o con condiciones que pueden generar dudas significativas sobre la capacidad de la Sociedad para continuar como empresa en funcionamiento. Si concluimos que existe una incertidumbre material, se requiere que llamemos la atención en nuestro informe de auditoría sobre la correspondiente información revelada en las cuentas anuales o, si dichas revelaciones no son adecuadas, que expresemos una opinión modificada. Nuestras conclusiones se basan en la evidencia de auditoría obtenida hasta la fecha de nuestro informe de auditoría. Sin embargo, los hechos o condiciones futuros pueden ser la causa de que la Sociedad deje de ser una empresa en funcionamiento.
- ▶ Evaluamos la presentación global, la estructura y el contenido de las cuentas anuales, incluida la información revelada, y si las cuentas anuales representan las transacciones y hechos subyacentes de un modo que logran expresar la imagen fiel.

Nos comunicamos con la comisión de auditoría de la entidad en relación con, entre otras cuestiones, el alcance y el momento de realización de la auditoría planificados y los hallazgos significativos de la auditoría, así como cualquier deficiencia significativa del control interno que identificamos en el transcurso de la auditoría.

También proporcionamos a la comisión de auditoría de la entidad una declaración de que hemos cumplido los requerimientos de ética aplicables, incluidos los de independencia, y nos hemos comunicado con la misma para informar de aquellas cuestiones que razonablemente puedan suponer una amenaza para nuestra independencia y, en su caso, de las correspondientes salvaguardas.

Entre las cuestiones que han sido objeto de comunicación a la comisión de auditoría de la entidad, determinamos las que han sido de la mayor significatividad en la auditoría de las cuentas anuales del periodo actual y que son, en consecuencia, las cuestiones clave de la auditoría.

Describimos esas cuestiones en nuestro informe de auditoría salvo que las disposiciones legales o reglamentarias prohíban revelar públicamente la cuestión.

## **Informe sobre otros requerimientos legales y reglamentarios**

---

### **Formato electrónico único europeo**

Hemos examinado el archivo digital del formato electrónico único europeo (FEUE) de GREENERGY RENOVABLES, S.A. del ejercicio 2022 que comprende un archivo XHTML con las cuentas anuales del ejercicio, que formará parte del informe financiero anual.

Los administradores de GREENERGY RENOVABLES, S.A. son responsables de presentar el informe financiero anual del ejercicio 2022 de conformidad con los requerimientos de formato establecidos en el Reglamento Delegado UE 2019/815, de 17 de diciembre de 2018, de la Comisión Europea (en adelante Reglamento FEUE). A este respecto el Informe Anual de Remuneraciones de los Consejeros ha sido incorporado por referencia en el informe de gestión.

Nuestra responsabilidad consiste en examinar el archivo digital preparado por los administradores de la sociedad, de conformidad con la normativa reguladora de la actividad de auditoría de cuentas en vigor en España. Dicha normativa exige que planifiquemos y ejecutemos nuestros procedimientos de auditoría con el fin de comprobar si el contenido de las cuentas anuales incluidas en dicho fichero se corresponde íntegramente con el de las cuentas anuales que hemos auditado, y si el formato de las mismas se ha realizado en todos los aspectos significativos, de conformidad con los requerimientos establecidos en el Reglamento FEUE.

En nuestra opinión, el archivo digital examinado se corresponde íntegramente con las cuentas anuales auditadas, y éstas se presentan, en todos sus aspectos significativos, de conformidad con los requerimientos establecidos en el Reglamento FEUE.

---

### **Informe adicional para la comisión de auditoría**

La opinión expresada en este informe es coherente con lo manifestado en nuestro informe adicional para la comisión de auditoría de la Sociedad de fecha 27 de febrero de 2023.

---


### **Periodo de contratación**

La Junta General Ordinaria de Accionistas celebrada el 11 de mayo de 2022 nos nombró como auditores por un período de 2 años, contados a partir del ejercicio finalizado el 31 de diciembre de 2022.

Con anterioridad, fuimos designados por acuerdo de la Junta General de Accionistas para el periodo de 3 años y hemos venido realizando el trabajo de auditoría de cuentas de forma ininterrumpida desde el ejercicio finalizado el 31 de diciembre de 2019.

Este informe se corresponde con el sello distintivo nº 01/23/02924 emitido por el Instituto de Censores Jurados de Cuentas de España

ERNST & YOUNG, S.L.  
(Inscrita en el Registro Oficial de Auditores de Cuentas con el Nº S0530)



---

David Ruiz-Roso Moyano  
(Inscrito en el Registro Oficial de Auditores de Cuentas con el Nº 18336)

27 de febrero de 2023



**GREENERGY RENOVABLES, S.A.**

**CUENTAS ANUALES E INFORME DE GESTIÓN  
CORRESPONDIENTES AL EJERCICIO ANUAL TERMINADO  
EL 31 DE DICIEMBRE DE 2022**

**GREENERGY RENOVABLES, S.A.**

**Balance al 31 de diciembre de 2022**  
(Expresado en miles de euros)

ACTIVO	Notas de la Memoria	Ejercicio 2022	Ejercicio 2021	PATRIMONIO NETO Y PASIVO	Notas de la Memoria	Ejercicio 2022	Ejercicio 2021
<b>ACTIVO NO CORRIENTE</b>		<b>253.252</b>	<b>120.433</b>	<b>PATRIMONIO NETO</b>		<b>274.730</b>	<b>180.608</b>
<b>Inmovilizado intangible</b>	<b>5</b>	<b>248</b>	<b>81</b>	<b>FONDOS PROPIOS-</b>		<b>274.730</b>	<b>180.608</b>
Patentes, licencias, marcas y similares		10	11	<b>Capital</b>	<b>12.1</b>	<b>10.714</b>	<b>9.774</b>
Aplicaciones informáticas		238	70	Capital escriturado		10.714	9.774
<b>Inmovilizado material</b>	<b>6</b>	<b>2.181</b>	<b>1.851</b>	<b>Prima de Emisión</b>	<b>12.2</b>	<b>198.912</b>	<b>109.851</b>
Instalaciones técnicas y otro inmovilizado material		1.833	1.737	<b>Reservas y resultados de ejercicios anteriores</b>	<b>12.3</b>	<b>78.895</b>	<b>55.815</b>
Inmovilizado en curso y anticipos		348	114	Reserva legal		1.955	1.701
<b>Inversiones en empresas del grupo y asociadas a largo plazo</b>	<b>8.1</b>	<b>245.776</b>	<b>116.596</b>	Reservas voluntarias		76.940	54.114
Instrumentos de patrimonio		39.626	37.446	<b>Acciones y participaciones en patrimonio propias</b>	<b>12.4</b>	<b>(19.728)</b>	<b>(17.577)</b>
Créditos a empresas del grupo y asociadas		206.150	79.150	<b>Resultado del ejercicio</b>	<b>3</b>	<b>5.937</b>	<b>22.745</b>
<b>Inversiones financieras a largo plazo</b>	<b>8.2</b>	<b>2.670</b>	<b>803</b>	<b>PASIVO NO CORRIENTE</b>		<b>93.125</b>	<b>39.983</b>
Instrumentos de patrimonio		40	-	<b>Deudas a largo plazo</b>		<b>92.343</b>	<b>39.023</b>
Otros activos financieros		2.630	803	Obligaciones y otros valores negociables	14.1	83.231	31.223
<b>Activos por impuesto diferido</b>	<b>16</b>	<b>2.377</b>	<b>1.102</b>	Deudas con entidades de crédito	14.2 y 14.3	8.267	6.712
<b>ACTIVO CORRIENTE</b>		<b>180.473</b>	<b>202.851</b>	Acreeedores por arrendamiento financiero	7.1	845	1.088
<b>Existencias</b>	<b>9</b>	<b>16.389</b>	<b>51.021</b>	<b>Pasivos por impuesto diferido</b>	<b>16</b>	<b>782</b>	<b>960</b>
Materias primas y otros aprovisionamientos		2.136	42.512	<b>PASIVO CORRIENTE</b>		<b>65.870</b>	<b>102.693</b>
Productos en curso		14.253	8.509	<b>Provisiones a corto plazo</b>	<b>13</b>	<b>509</b>	<b>1.792</b>
<b>Deudores comerciales y otras cuentas a cobrar</b>		<b>144.947</b>	<b>93.909</b>	<b>Deudas a corto plazo</b>		<b>39.835</b>	<b>35.320</b>
Cientes por ventas y prestaciones de servicio	10	259	82	Obligaciones y otros valores negociables		34.529	32.146
Cientes, empresas del grupo y asociadas	20.1	115.233	63.353	Deudas con entidades de crédito	14.2 y 14.3	4.875	2.664
Deudores varios	10	27.457	29.948	Acreeedores por arrendamiento financiero	7.1	301	354
Personal		-	7	Otros pasivos financieros	14.4	130	156
Activos por impuesto corriente	16	1.610	-	<b>Deudas con empresas del grupo y asociadas a corto plazo</b>	15 y 20.1	<b>1.028</b>	<b>277</b>
Otros créditos con las Administraciones públicas	16	388	519	<b>Acreeedores comerciales y otras cuentas a pagar</b>		<b>24.498</b>	<b>65.304</b>
<b>Inversiones en empresas del grupo y asociadas a corto plazo</b>	<b>8.1 y 20.1</b>	<b>-</b>	<b>1.353</b>	Proveedores		12.208	56.655
Créditos a empresas del grupo y asociadas		-	1.353	Proveedores, empresas del grupo y asociadas	20.1	10.074	5.908
<b>Inversiones financieras a corto plazo</b>	<b>8.2</b>	<b>1.367</b>	<b>6.858</b>	Acreeedores varios		530	1.616
Créditos a empresas		727	1.539	Personal (Remuneraciones pendientes de pago)		1.246	908
Otros activos financieros		640	5.319	Otras deudas con Administraciones Públicas	16	295	217
<b>Periodificaciones a corto plazo</b>		<b>404</b>	<b>230</b>	Anticipos de clientes	10	145	-
<b>Efectivo y otros activos líquidos equivalentes</b>	<b>11</b>	<b>17.366</b>	<b>49.480</b>				
Tesorería		17.366	49.480				
<b>TOTAL ACTIVO</b>		<b>433.725</b>	<b>323.284</b>	<b>TOTAL PATRIMONIO NETO Y PASIVO</b>		<b>433.725</b>	<b>323.284</b>

Las Notas 1 a 22 descritas en la Memoria adjunta y Anexos forman parte integrante del Balance a 31 de diciembre de 2022 y 2021.

**GREENERGY RENOVABLES, S.A.**

**Cuenta de pérdidas y ganancias  
correspondiente al ejercicio anual terminado el 31 de diciembre de 2022  
(Expresado en miles de euros)**

	Notas de la memoria	Ejercicio 2022	Ejercicio 2021
<b>OPERACIONES CONTINUADAS</b>			
<b>Importe neto de la cifra de negocios</b>	<b>17.1</b>	<b>104.061</b>	<b>126.871</b>
Ventas		102.002	126.257
Prestaciones de servicios		2.059	614
<b>Variación de existencias de productos terminados y en curso de fabricación</b>		<b>5.744</b>	<b>5.053</b>
<b>Trabajos realizados por la empresa para su activo</b>		<b>184</b>	<b>41</b>
<b>Aprovisionamientos</b>	<b>17.2</b>	<b>(101.773)</b>	<b>(126.950)</b>
Consumo de mercaderías		(101.773)	(126.950)
<b>Otros ingresos de explotación</b>	<b>20.1</b>	<b>2.757</b>	<b>2.160</b>
Ingresos accesorios y otros de gestión corriente		2.757	2.160
<b>Gastos de personal</b>		<b>(9.140)</b>	<b>(5.980)</b>
Sueldos, salarios y asimilados		(7.002)	(4.678)
Cargas sociales	17.3	(2.138)	(1.302)
<b>Otros gastos de explotación</b>		<b>(7.242)</b>	<b>(5.344)</b>
Servicios Exteriores		(6.138)	(3.551)
Tributos		(8)	(1)
Pérdidas, deterioro y variación de provisiones por operaciones comerciales	13	(1.096)	(1.792)
<b>Amortización del inmovilizado</b>	<b>5 y 6</b>	<b>(330)</b>	<b>(234)</b>
<b>Deterioro y resultado por enajenación de inmovilizado</b>		<b>-</b>	<b>13</b>
Resultados por enajenaciones y otras		-	13
<b>Otros resultados</b>		<b>(116)</b>	<b>(53)</b>
<b>RESULTADO DE EXPLOTACIÓN</b>		<b>(5.855)</b>	<b>(4.423)</b>
<b>Ingresos financieros</b>	<b>17.4</b>	<b>7.076</b>	<b>3.352</b>
De valores negociables y otros instrumentos financieros		7.076	3.352
- De empresas del grupo y asociadas		7.076	3.344
- De terceros		-	8
<b>Gastos financieros</b>	<b>17</b>	<b>(5.085)</b>	<b>(2.490)</b>
Por deudas con terceros		(5.085)	(2.490)
Por deudas con empresas del grupo y asociadas		-	-
<b>Diferencias de cambio</b>	<b>17.4</b>	<b>5.747</b>	<b>4.688</b>
<b>Deterioro y pérdidas por enajenaciones de instrumentos financieros</b>	<b>8.1 y 17.4</b>	<b>9.320</b>	<b>28.262</b>
Deterioro y pérdidas		(9.052)	(3.266)
Resultados por enajenaciones y otras		18.372	31.528
<b>RESULTADO FINANCIERO</b>		<b>17.058</b>	<b>33.812</b>
<b>RESULTADO ANTES DE IMPUESTOS</b>		<b>11.203</b>	<b>29.389</b>
Impuestos sobre beneficios	16.1	(5.266)	(6.644)
<b>RESULTADO DEL EJERCICIO PROCEDENTE DE OPERACIONES CONTINUADAS</b>		<b>5.937</b>	<b>22.745</b>
<b>RESULTADO DEL EJERCICIO</b>		<b>5.937</b>	<b>22.745</b>

Las Notas 1 a 22 descritas en la Memoria adjunta y Anexos forman parte integrante de la Cuenta de pérdidas y ganancias correspondiente a los ejercicios anuales terminados a 31 de diciembre de 2022 y de 2021.

**GREENERGY RENOVABLES, S.A.**

**Estado de cambios en el patrimonio neto  
correspondiente al ejercicio anual terminado el 31 de diciembre de 2022  
(Expresado en miles de euros)**

	Notas de la Memoria	Ejercicio 2022	Ejercicio 2021
<b>RESULTADO DE LA CUENTA DE PÉRDIDAS Y GANANCIAS (I)</b>	<b>3</b>	<b>5.937</b>	<b>22.745</b>
Ingresos y gastos imputados directamente al patrimonio neto		-	-
IV. Otros ajustes		-	-
V. Efecto impositivo		-	-
<b>TOTAL INGRESOS Y GASTOS IMPUTADOS DIRECTAMENTE EN EL PATRIMONIO NETO (II)</b>		<b>-</b>	<b>-</b>
Transferencias a la cuenta de pérdidas y ganancias		-	-
<b>TOTAL TRANSFERENCIAS A LA CUENTA DE PÉRDIDAS Y GANANCIAS (III)</b>		<b>-</b>	<b>-</b>
<b>TOTAL INGRESOS Y GASTOS RECONOCIDOS (I+II+III)</b>		<b>5.937</b>	<b>22.745</b>

Las Notas 1 a 22 descritas en la Memoria adjunta y Anexos forman parte integrante del Estado de ingresos y gastos reconocidos correspondiente a los ejercicios anuales terminados a 31 de diciembre de 2022 y 2021.

	Capital (Nota 12.1)	Prima de emisión (Nota 12.2)	Reservas (Nota 12.3)	Acciones y participacion es en patrimonio propias (Nota 12.3)	Resultado del ejercicio (Nota 3)	TOTAL
<b>SALDO FINAL DEL EJERCICIO 2020</b>	<b>8.507</b>	<b>6.118</b>	<b>28.953</b>	<b>(8.116)</b>	<b>21.916</b>	<b>57.378</b>
Ajustes y / o corrección de errores	-	-	-	-	-	-
<b>SALDO AJUSTADO AL INICIO DEL EJERCICIO 2021</b>	<b>8.507</b>	<b>6.118</b>	<b>28.953</b>	<b>(8.116)</b>	<b>21.916</b>	<b>57.378</b>
<b>Total ingresos y gastos reconocidos</b>	-	-	-	-	22.745	22.745
<b>Operaciones con socios o propietarios</b>						
Aumentos de Capital	1.267	103.733	(1.139)	-	-	103.861
Operaciones con acciones o participaciones propias (netas)	-	-	6.085	(9.461)	-	(3.376)
<b>Otras variaciones del patrimonio neto</b>	-	-	21.916	-	(21.916)	-
<b>SALDO FINAL DEL EJERCICIO 2021</b>	<b>9.774</b>	<b>109.851</b>	<b>55.815</b>	<b>(17.577)</b>	<b>22.745</b>	<b>180.608</b>
Ajustes y / o corrección de errores	-	-	-	-	-	-
<b>SALDO AJUSTADO AL INICIO DEL EJERCICIO 2022</b>	<b>9.774</b>	<b>109.851</b>	<b>55.815</b>	<b>(17.577)</b>	<b>22.745</b>	<b>180.608</b>
<b>Total ingresos y gastos reconocidos</b>	-	-	-	-	5.937	5.937
<b>Operaciones con socios o propietarios</b>						
Aumentos de Capital	940	89.061	(1.075)	-	-	88.926
Operaciones con acciones o participaciones propias (netas)	-	-	1.410	(2.151)	-	(741)
<b>Otras variaciones del patrimonio neto</b>	-	-	22.745	-	(22.745)	-
<b>SALDO FINAL DEL EJERCICIO 2022</b>	<b>10.714</b>	<b>198.912</b>	<b>78.895</b>	<b>(19.728)</b>	<b>5.937</b>	<b>274.730</b>

Las Notas 1 a 22 descritas en la Memoria adjunta y Anexos forman parte integrante del Estado total de cambios en el patrimonio neto correspondiente a los ejercicios anuales terminados a 31 de diciembre de 2022 y 2021.

**GREENERGY RENOVABLES, S.A.**
**Estado de flujos de efectivo  
correspondiente al ejercicio anual terminado el 31 de diciembre de 2022  
(Expresado en miles de euros)**

	Notas	Ejercicio 2022	Ejercicio 2021
<b>A) FLUJOS DE EFECTIVO DE LAS ACTIVIDADES DE EXPLOTACIÓN</b>			
<b>1. Resultado del ejercicio antes de impuestos.</b>		<b>11.203</b>	<b>29.389</b>
<b>2. Ajustes del resultado.</b>		<b>2.740</b>	<b>(271)</b>
a) Amortización del inmovilizado (+).	5 y 6	330	234
c) Variación de provisiones (+/-).	13	1.096	1.792
e) Resultados por bajas y enajenaciones del inmovilizado (+/-).		-	(13)
f) Resultados por bajas y enajenaciones de instrumentos financieros (+/-).	17	9.052	3.266
g) Ingresos financieros (-).	17	(7.076)	(3.352)
h) Gastos financieros (+).	17	5.085	2.490
i) Diferencias de cambio (+/-).	17	(5.747)	(4.688)
<b>3. Cambios en el capital corriente.</b>		<b>(53.695)</b>	<b>(60.091)</b>
a) Existencias (+/-).		34.632	(46.360)
b) Deudores y otras cuentas a cobrar (+/-).		(51.038)	(50.416)
c) Otros activos corrientes (+/-).		(174)	31
d) Acreedores y otras cuentas a pagar (+/-).		(34.736)	36.654
f) Otros activos y pasivos no corrientes (+/-).		(2.379)	-
<b>4. Otros flujos de efectivo de las actividades de explotación.</b>		<b>(10.906)</b>	<b>(8.483)</b>
a) Pagos de intereses (-).		(3.540)	(2.490)
c) Cobros de intereses (+).		-	8
d) Cobros (pagos) por impuesto sobre beneficios (-/+).	16.2	(7.366)	(6.001)
<b>5. Flujos de efectivo de las actividades de explotación (+/-1+/-2+/-3+/-4)</b>		<b>(50.658)</b>	<b>(39.456)</b>
<b>B) FLUJOS DE EFECTIVO DE LAS ACTIVIDADES DE INVERSIÓN</b>			
<b>6. Pagos por inversiones (-).</b>		<b>(133.137)</b>	<b>(61.487)</b>
a) Empresas del grupo y asociadas		(130.026)	(52.520)
b) Inmovilizado intangible.	5	(195)	(24)
c) Inmovilizado material.	6	(632)	(1.240)
e) Otros activos financieros.		(2.284)	(7.703)
<b>7. Cobros por desinversiones (+).</b>		<b>6.131</b>	<b>6.375</b>
c) Inmovilizado material.	6	-	16
e) Otros activos financieros.		6.131	6.359
<b>8. Flujos de efectivo de las actividades de inversión (7-6)</b>		<b>(127.006)</b>	<b>(55.112)</b>
<b>C) FLUJOS DE EFECTIVO DE LAS ACTIVIDADES DE FINANCIACIÓN</b>			
<b>9. Cobros y pagos por instrumentos de patrimonio.</b>		<b>89.260</b>	<b>101.623</b>
a) Emisión de instrumentos de patrimonio.	12.1	90.001	105.000
c) Adquisición de instrumentos de patrimonio propio.	12.4	(30.242)	(59.634)
d) Enajenación de instrumentos de patrimonio propio.		29.501	56.257
<b>10. Cobros y pagos por instrumentos de pasivo financiero.</b>		<b>56.290</b>	<b>36.023</b>
a) Emisión		227.761	73.719
1. Obligaciones y valores similares (+).		225.836	73.720
2. Deudas con entidades de crédito (+).		1.925	-
3. Deudas con empresas del grupo y asociadas (+).		-	(1)
b) Devolución y amortización de		(171.471)	(37.696)
1. Obligaciones y otros valores negociables (-).		(171.445)	-
2. Deudas con entidades de crédito (-).		-	(2.642)
4. Otras deudas (-).		(26)	(3.054)
<b>12. Flujos de efectivo de las actividades de financiación (+/-9+/-10-11)</b>		<b>145.550</b>	<b>137.646</b>
<b>D) Efecto de las variaciones de los tipos de cambio</b>		<b>-</b>	<b>-</b>
<b>E) AUMENTO/DISMINUCIÓN NETA DEL EFECTIVO O EQUIVALENTES (+/-A+/-B+/-C+/- D)</b>		<b>(32.114)</b>	<b>43.078</b>
Efectivo o equivalentes al comienzo del ejercicio	11	49.480	6.402
Efectivo o equivalentes al final del ejercicio.	11	17.366	49.480

Las Notas 1 a 22 descritas en la Memoria adjunta y Anexos forman parte integrante del Estado de flujos de efectivo correspondiente a los ejercicios anuales terminados a 31 de diciembre de 2022 y 2021.

## **GREENERGY RENOVABLES, S.A.**

### **Memoria de las cuentas anuales**

**correspondiente al ejercicio anual finalizado el 31 de diciembre de 2022**

## **1. Actividad de la Sociedad**

**GREENERGY RENOVABLES, S.A.** (en adelante, la Sociedad) se constituyó en Madrid, el día 2 de Julio de 2007, mediante escritura pública, estando inscrita en el Registro Mercantil de Madrid, tomo 24.430, libro 0, folio 112, sección 8ª, hoja M-439.423, inscripción 1. Su domicilio social y fiscal es el mismo donde se desarrolla la actividad y está radicado en calle Rafael Botí, nº 26, Madrid.

El objeto social y los sectores en los que la Sociedad desarrolla su actividad son:

- la promoción, gestión, explotación, mantenimiento y comercialización de terrenos y de instalaciones para el aprovechamiento y producción energética, así como la construcción de estas últimas, y
- la producción y comercialización de energía eléctrica y cualesquiera otras actividades complementarias, incluyendo el asesoramiento, asistencia y gestión técnica en el ámbito energético.

Como se describe en la Nota 12.1 la Sociedad forma parte del grupo Daruan, cuya sociedad dominante Daruan Group Holding, S.L.U. es residente en calle Rafael Botí nº 26 de Madrid.

Las cuentas anuales consolidadas del grupo Daruan correspondientes al ejercicio terminado el 31 de diciembre de 2021, así como los correspondientes informes de gestión y de auditoría, fueron depositadas en el Registro Mercantil de Madrid con fecha 19 de octubre de 2022. Las cuentas anuales consolidadas correspondientes al ejercicio terminado el 31 de diciembre de 2022, así como los correspondientes informes de gestión y de auditoría del grupo Daruan serán depositadas en el Registro Mercantil de Madrid.

Desde el 16 de diciembre de 2019, las acciones de la Sociedad cotizan en las Bolsas de Valores de Madrid, Barcelona, Bilbao y Valencia.

Como se describe en la Nota 8, la Sociedad posee participaciones en sociedades dependientes, siendo la cabecera del conjunto de sociedades que forman el Grupo Greenergy. Las cuentas anuales consolidadas del Grupo Greenergy correspondientes al ejercicio terminado el 31 de diciembre de 2022, así como los correspondientes informes de gestión y de auditoría, serán depositadas en el Registro Mercantil de Madrid.

## **2. Bases de presentación de las cuentas anuales**

Las cuentas anuales se han preparado de acuerdo con el marco normativo de información financiera aplicable a la Sociedad, que es el establecido en el Plan General de Contabilidad aprobado por el Real Decreto 1514/2007, de 16 de noviembre, el cual desde su publicación ha sido objeto de varias modificaciones, la última de ellas mediante el Real Decreto 1/2021, de 12 de enero, y sus normas de desarrollo, así como con el resto de la legislación mercantil vigente.

## **GREENERGY RENOVABLES, S.A.**

### **Memoria de las cuentas anuales correspondiente al ejercicio anual finalizado el 31 de diciembre de 2022**

Las cuentas anuales han sido formuladas por los Administradores de la Sociedad para su sometimiento a la aprobación de la Junta General de Accionistas, estimándose que serán aprobadas sin ninguna modificación.

Las cifras incluidas en las cuentas anuales están expresadas en miles de euros, salvo que se indique lo contrario.

#### **2.1 Imagen fiel**

Las cuentas anuales se han preparado a partir de los registros auxiliares de contabilidad de la Sociedad, habiéndose aplicado las disposiciones legales vigentes en materia contable con la finalidad de mostrar la imagen fiel del patrimonio, de la situación financiera y de los resultados de la Sociedad. El estado de flujos de efectivo se ha preparado con el fin de informar verazmente sobre el origen y la utilización de los activos monetarios representativos de efectivo y otros activos líquidos equivalentes de la Sociedad.

Las cuentas anuales de la Sociedad correspondientes al ejercicio 2021 fueron aprobadas por la Junta General de Accionistas el día 11 de mayo de 2022. Las cuentas anuales correspondientes al ejercicio 2022, formuladas por los Administradores, se someterán a la aprobación de la Junta General de Accionistas, estimándose que serán aprobadas sin modificaciones.

#### **2.2 Aspectos críticos de la valoración y estimación de la incertidumbre**

En la preparación de las cuentas anuales de la Sociedad, los Administradores han realizado estimaciones para determinar el valor contable de algunos de los activos, pasivos, ingresos y gastos y sobre los desgloses de los pasivos contingentes. Estas estimaciones se han realizado sobre la base de la mejor información disponible al cierre del ejercicio. Sin embargo, dada la incertidumbre inherente a las mismas podrían surgir acontecimientos futuros que obliguen a modificarlas en los próximos ejercicios, lo cual se realizaría, en su caso, de forma prospectiva.

Los supuestos clave acerca del futuro, así como otros datos relevantes sobre la estimación de la incertidumbre en la fecha de cierre del ejercicio, que llevan asociados un riesgo importante de suponer cambios significativos en el valor de los activos o pasivos en el próximo ejercicio son los siguientes:

- Pérdidas por deterioro de instrumentos de patrimonio (Notas 4.4 y 8.1).
- La probabilidad de ocurrencia y el importe de determinadas provisiones y contingencias (Notas 4.10 y 13)
- El reconocimiento de los ingresos en función del grado de avance de proyectos (Nota 4.9 y 17)
- Valoración a precios de mercado de transacciones con partes vinculadas (Nota 20.1).

## **GREENERGY RENOVABLES, S.A.**

### **Memoria de las cuentas anuales**

**correspondiente al ejercicio anual finalizado el 31 de diciembre de 2022**

Estas estimaciones e hipótesis están basadas en la mejor información disponible en la fecha de formulación de las cuentas anuales, sobre la estimación de la incertidumbre en la fecha de cierre del ejercicio y se revisan periódicamente. Sin embargo, es posible que bien estas revisiones periódicas bien acontecimientos futuros obliguen a modificar las estimaciones en próximos ejercicios. En ese caso, los efectos de los cambios de las estimaciones se registrarían de forma prospectiva en la cuenta de pérdidas y ganancias de ese ejercicio y de periodos sucesivos conforme a lo establecido en la Norma de Registro y Valoración 22ª “Cambios en criterios contables, errores y estimaciones contables”.

### **2.3 Comparación de la información**

De acuerdo con la legislación mercantil, se presenta, a efectos comparativos, con cada una de las partidas del balance, la cuenta de pérdidas y ganancias, del estado de cambios en el patrimonio neto y del estado de flujos de efectivo, además de las cifras del ejercicio 2022, las correspondientes al ejercicio anterior. En la memoria adjunta también se incluye información cuantitativa del ejercicio anterior, salvo cuando una norma contable específicamente establece que no es necesario.

Con fecha 29 de septiembre de 2022 se publicó la Ley 18/2022 de 28 de septiembre de creación y crecimiento de empresas, por la que se incluyen desgloses adicionales al volumen e importe de facturas pagadas dentro de los plazos establecidos. Dicha información no se presenta comparativa con el año anterior.

### **2.4 Cambio climático**

Estas cuentas anuales han sido elaboradas teniendo en cuenta lo establecido en el documento informativo, emitido por la Junta de Normas Internacionales de Contabilidad (IASB, por sus siglas en inglés) en noviembre de 2020, en el que se incluyeron requerimientos de información en relación con el cambio climático.

En febrero de 2021, Greenergy presentó públicamente su Plan de Acción ESG 2021, con los objetivos de la primera fase de su ESG Roadmap 2023, y trasladó su compromiso de informar públicamente sobre su progreso con frecuencia trimestral.

El ESG Roadmap 2023 es un plan estratégico para impulsar la sostenibilidad de Greenergy en cinco áreas estratégicas. Se apoya en los resultados de un ejercicio de diagnóstico interno y un análisis de materialidad realizado por la Sociedad en 2020.

La Política de Sostenibilidad, aprobada por el Consejo de Administración el 20 de diciembre de 2021, está alineada con el ESG Roadmap 2023 y con los planes de acción definidos para cada una de las áreas estratégicas.

Se integra en la estrategia de sostenibilidad los Objetivos de Desarrollo Sostenible de las Naciones Unidas, con énfasis en aquellos que hemos elegido como prioritarios y donde la contribución de Greenergy puede ser más significativa.

La sostenibilidad impregna todas las decisiones de Greenergy con especial atención a la protección del medioambiente, promoviendo la biodiversidad y contribuyendo a la lucha contra el cambio climático.

## **GREENERGY RENOVABLES, S.A.**

### **Memoria de las cuentas anuales**

**correspondiente al ejercicio anual finalizado el 31 de diciembre de 2022**

El crecimiento de Greenergy contribuye de manera directa a la lucha contra el cambio climático, facilitando la transición energética y la descarbonización de la economía. La sustitución de combustibles fósiles por energías renovables es clave para reducir las emisiones de gases de efecto invernadero de la sociedad y limitar el calentamiento global del planeta por debajo de 1.5°C.

Medidas de análisis:

- Se miden las emisiones de alcance 1, 2 y 3 que Greenergy genera de manera directa o indirecta con su actividad de acuerdo con los criterios del estándar internacional GHG Protocol y la norma internacional ISO14064, incluyendo las emisiones correspondientes a todos los GEI relevantes para Greenergy.
- La identificación de las fuentes de emisión y los cálculos de huella de carbono del año 2021 que Greenergy ha realizado han obtenido verificación independiente por su alineación con los principios y requisitos de la norma internacional ISO14064.
- Se ha trazado un plan para reducir un 55% las emisiones de Greenergy antes de 2030 y alcanzar emisiones netas cero antes de 2050 (alcance 1 y 2).

A continuación, se resumen los principales hitos llevados a cabo en 2022:

- En el segundo trimestre, Greenergy elaboró un plan de eficiencia energética y reducción de emisiones estableciendo un ambicioso programa de sustitución de vehículos de Greenergy de combustibles fósiles a vehículos híbridos/eléctricos, sustitución de luminarias de bajo consumo y certificado de suministro de electricidad de origen renovable, entre otros. Por último, para fomentar la concienciación ESG a nivel transversal en el Grupo, se organizaron tres sesiones de formación interna en sostenibilidad, tanto para puestos Directivos como personal clave.
- En el tercer trimestre, se ha llevado a cabo la definición de un sistema de control para la implementación de las políticas dentro del marco normativo interno del Grupo, designando un responsable de control para llevar a cabo la aplicación de cada política. Asimismo, Greenergy ha revisado y ampliado su procedimiento de reporte interno ESG de forma periódica incluyendo métricas ESG que responden con un criterio financiero, material y de conexión con los compromisos de la Política de Sostenibilidad. Por último, en este trimestre y, de forma paralela a los anteriores objetivos, se ha mejorado el plan de formación de empleados con el fin de apoyar el desarrollo profesional, mejorar las capacidades del equipo y fortalecer el compromiso con los empleados.
- En el cuarto trimestre del año y con la finalidad de gestionar los riesgos ESG en la cadena de suministro de Greenergy, por un lado, se ha actualizado el procedimiento de compras incorporando una serie de cláusulas ESG (protección DDHH, minerales en conflicto, tolerancia cero frente a la corrupción y soborno, entre otras).

Adicionalmente, en materia ambiental, se va a poner en marcha en los próximos meses un Programa de Biodiversidad dedicado a la restauración y conservación de los recursos naturales y se ha definido un programa de uso del agua en donde se ha realizado una medición de la huella Hídrica basándose en la norma ISO 14.046 y, en base a los resultados obtenidos, una identificación de acciones de mejora para establecer una adecuada gestión y eficiencia del uso del agua.

## GREENERGY RENOVABLES, S.A.

Memoria de las cuentas anuales  
correspondiente al ejercicio anual finalizado el 31 de diciembre de 2022

### 2.5 Guerra de Ucrania

La inestabilidad en la situación geopolítica internacional que provocó la invasión militar de la Federación Rusa en Ucrania en febrero de 2022 ha desencadenado presiones inflacionistas en la economía, con un incremento importante de precios en materias primas, precio de la energía y tipos de cambio de divisas. Ante esto, los bancos centrales han retirado la mayoría de los estímulos monetarios y han incrementado los tipos de interés durante la segunda mitad del ejercicio 2022.

Pese al entorno de incertidumbre descrito, los impactos en las cuentas anuales de la Sociedad han sido poco significativos, debido a que la Sociedad no opera en la región del conflicto.

### 2.6 Covid-19

Durante el ejercicio 2022 se ha recuperado gradualmente la actividad del negocio. Adicionalmente, no han existido impactos significativos en las cuentas anuales relacionados con la Covid 19.

## 3. Aplicación de Resultados

La propuesta de distribución de resultados formulada por el Consejo de Administración de la Sociedad que será sometida a la aprobación de la Junta General de Accionistas, es la siguiente:

	Miles de euros
<b>Base de Reparto</b>	
Beneficio del ejercicio	5.937
<b>Aplicación</b>	
A reserva legal	188
A reservas voluntarias	5.749
	<b>5.937</b>

## 4. Normas de Registro y Valoración

Las normas de registro y valoración aplicadas en la elaboración de las cuentas anuales correspondientes al ejercicio 2022 han sido las siguientes:

### 4.1 Inmovilizado intangible

Son activos no monetarios identificables, aunque sin apariencia física, que surgen como consecuencia de un negocio jurídico o que han sido desarrollados internamente. Sólo se reconocen contablemente aquellos cuyo coste puede estimarse de manera fiable y de los que la Sociedad estima probable obtener en el futuro beneficios o rendimientos económicos.

Los activos intangibles se reconocen inicialmente por su coste de adquisición o producción y, posteriormente, se valoran a su coste menos su correspondiente amortización acumulada y las pérdidas por deterioro que hayan experimentado.

## **GREENERGY RENOVABLES, S.A.**

### **Memoria de las cuentas anuales**

**correspondiente al ejercicio anual finalizado el 31 de diciembre de 2022**

#### **Licencias y marcas**

Las licencias y marcas tienen una vida útil definida y se llevan a coste menos amortización acumulada y correcciones por deterioro del valor reconocidas. La amortización se calcula por el método lineal para asignar el coste de las marcas y licencias durante su vida útil estimada.

#### **Aplicaciones informáticas**

Se incluyen los importes satisfechos por el acceso a la propiedad o por el derecho de uso de programas y aplicaciones informáticas siempre que esté prevista su utilización en varios ejercicios. Su amortización se realiza de forma sistemática, aplicando un criterio lineal en un periodo de cuatro años.

Los gastos de mantenimiento, de revisión global de los sistemas o los recurrentes como consecuencia de la modificación o actualización de estas aplicaciones, se registran directamente como gastos del ejercicio en que se incurren.

#### **4.2 Inmovilizado material**

Son los activos tangibles que posee la Sociedad para su uso en la producción o suministro de bienes y servicios o para propósitos administrativos y que se espera utilizar durante más de un ejercicio.

Los bienes comprendidos en el inmovilizado material figuran registrados a su coste de adquisición (actualizado en su caso con diversas disposiciones legales) o coste de producción, menos la amortización acumulada y cualquier pérdida por deterioro de valor, si la hubiera.

El coste del inmovilizado material construido por la Sociedad se determina siguiendo los mismos principios que si fuera un inmovilizado adquirido. La capitalización del coste de producción se realiza con abono al epígrafe "Trabajos realizados por la empresa para su activo" de la cuenta de pérdidas y ganancias.

Los costes de ampliación, modernización, mejora, sustitución o renovación que representan un aumento de la productividad, capacidad o eficiencia o un alargamiento de la vida útil del bien, se registran como mayor coste de los correspondientes bienes, con el consiguiente retiro contable de los bienes o elementos sustituidos o renovados.

El coste de adquisición de los inmovilizados materiales que necesitan un periodo superior a un año para estar en condiciones de uso incluye los gastos financieros devengados antes de la puesta en condiciones de funcionamiento del elemento. Durante el ejercicio no se han activado importes por este concepto. Por el contrario, los intereses financieros devengados con posterioridad a dicha fecha o para financiar la adquisición del resto de elementos de inmovilizado, no incrementan el coste de adquisición y se registran en la cuenta de pérdidas y ganancias del ejercicio en que se devengan.

Los costes incurridos en el acondicionamiento de locales arrendados se clasifican como instalaciones, amortizándose sistemáticamente mediante el método lineal durante un periodo de 8 años, sin superar en ningún caso la duración del contrato de arrendamiento.

## GREENERGY RENOVABLES, S.A.

### Memoria de las cuentas anuales

correspondiente al ejercicio anual finalizado el 31 de diciembre de 2022

Los gastos periódicos de conservación, reparación y mantenimiento que no incrementan la vida útil del activo se cargan a la cuenta de pérdidas y ganancias del ejercicio en que se incurren.

La amortización se calcula, aplicando sistemáticamente el método lineal sobre el coste de adquisición o producción de los activos menos su valor residual, durante los años de vida útil estimada de los diferentes elementos, según el siguiente detalle:

	Años de Vida Útil
Maquinaria	5-10
Instalaciones y utillaje	5-12
Elementos de transporte	5-10
Mobiliario y enseres	10
Equipos para proceso de información	4
Otro inmovilizado material	6-8

Los valores y las vidas residuales de estos activos se revisan en cada fecha de balance y se ajustan si es necesario.

Al cierre de cada ejercicio, la Sociedad analiza si existen indicios de que el valor en libros de sus activos materiales excede de su correspondiente importe recuperable, es decir, de que algún elemento pueda estar deteriorado. Para aquellos activos identificados estima su importe recuperable, entendido como el mayor entre su valor razonable menos los costes de venta necesarios y su valor en uso. En caso de que el activo no genere flujos de efectivo por sí mismo que sean independientes de otros activos, la Sociedad calcula el importe recuperable de la Unidad Generadora de Efectivo a la que pertenece.

Si el valor recuperable así determinado fuese inferior al valor en libros del activo, la diferencia entre ambos valores se reconoce en la cuenta de pérdidas y ganancias reduciendo el valor en libros del activo hasta su importe recuperable y se ajustan los cargos futuros en concepto de amortización en proporción a su valor en libros ajustado y a su nueva vida útil remanente, en caso de ser necesaria una reestimación de la misma.

De forma similar, cuando existen indicios de que se ha recuperado el valor de un activo material, la Sociedad registra la reversión de la pérdida por deterioro contabilizada en ejercicios anteriores y se ajustan en consecuencia los cargos futuros por amortización. En ningún caso, dicha reversión supone el incremento del valor en libros del activo por encima de aquel que tendría si no se hubieran reconocido pérdidas por deterioro en ejercicios anteriores.

El beneficio o la pérdida resultante de la enajenación o baja de un activo se calcula como la diferencia entre el valor de la contraprestación recibida y el valor en libros del activo, y se reconoce en la cuenta de pérdidas y ganancias del ejercicio.

### 4.3 Arrendamientos

Los contratos se califican como arrendamientos financieros cuando de sus condiciones económicas se deduce que se transfieren al arrendatario sustancialmente todos los riesgos y beneficios inherentes a la propiedad del activo objeto del contrato. En caso contrario, los contratos se clasifican como arrendamientos operativos.

## **GREENERGY RENOVABLES, S.A.**

### **Memoria de las cuentas anuales correspondiente al ejercicio anual finalizado el 31 de diciembre de 2022**

#### Sociedad como arrendatario

Los activos adquiridos mediante arrendamiento financiero se registran de acuerdo con su naturaleza, por el menor entre el valor razonable del activo y el valor actual al inicio del arrendamiento de los pagos mínimos acordados, incluida la opción de compra, contabilizándose un pasivo financiero por el mismo importe. No se incluye en el cálculo de los pagos mínimos acordados las cuotas de carácter contingente, el coste de los servicios y los impuestos repercutibles por el arrendador. Los pagos realizados por el arrendamiento se distribuyen entre los gastos financieros y la reducción del pasivo. La carga financiera total del contrato se imputa a la cuenta de pérdidas y ganancias del ejercicio en que se devenga, aplicando el método del tipo de interés efectivo. A los activos se les aplican los mismos criterios de amortización, deterioro y baja que al resto de activos de su naturaleza.

Los pagos por arrendamientos operativos se registran como gastos en la cuenta de pérdidas y ganancias cuando se devengan.

#### Sociedad como arrendador

Los ingresos derivados de los arrendamientos operativos se registran en la cuenta de pérdidas y ganancias cuando se devengan. Los costes directos imputables al contrato se incluyen como mayor valor del activo arrendado y se reconocen como gasto durante el plazo del contrato, aplicando el mismo criterio utilizado para el reconocimiento de los ingresos del arrendamiento.

## **4.4 Instrumentos financieros**

Los instrumentos financieros se reconocen en el balance cuando se convierte en parte obligada del contrato o negocio jurídico conforme a las disposiciones del mismo, bien como emisor o como inversor o adquirente de aquel.

### **a) Activos financieros**

#### Clasificación y valoración

En el momento de reconocimiento inicial, la Sociedad clasifica todos los activos financieros en una de las categorías enumeradas a continuación, que determina el método de valoración inicial y posterior aplicable:

- Activos financieros a coste amortizado
- Activos financieros a coste

#### *Activos financieros a coste amortizado*

La Sociedad clasifica un activo financiero en esta categoría, incluso cuando esté admitido a negociación en un mercado organizado, si se cumplen las siguientes condiciones:

- La Sociedad mantiene la inversión bajo un modelo de gestión cuyo objetivo es recibir los flujos de efectivo derivados de la ejecución del contrato.

## **GREENERGY RENOVABLES, S.A.**

### **Memoria de las cuentas anuales**

**correspondiente al ejercicio anual finalizado el 31 de diciembre de 2022**

La gestión de una cartera de activos financieros para obtener sus flujos contractuales no implica que hayan de mantenerse necesariamente todos los instrumentos hasta su vencimiento; se podrá considerar que los activos financieros se gestionan con ese objetivo aun cuando se hayan producido o se espere que se produzcan ventas en el futuro. A tal efecto, la Sociedad considera la frecuencia, el importe y el calendario de las ventas en ejercicios anteriores, los motivos de esas ventas y las expectativas en relación con la actividad de ventas futuras.

- Las características contractuales del activo financiero dan lugar, en fechas especificadas, a flujos de efectivo que son únicamente cobros de principal e intereses sobre el importe del principal pendiente. Esto es, los flujos de efectivo son inherentes a un acuerdo que tiene la naturaleza de préstamo ordinario o común, sin perjuicio de que la operación se acuerde a un tipo de interés cero o por debajo de mercado.

Se asume que se cumple esta condición, en el caso de que un bono o un préstamo simple con una fecha de vencimiento determinada y por el que la Sociedad cobra un tipo de interés de mercado variable, pudiendo estar sujeto a un límite. Por el contrario, se asume que no se cumple esta condición en el caso de los instrumentos convertibles en instrumentos de patrimonio neto del emisor, los préstamos con tipos de interés variables inversos (es decir, un tipo que tiene una relación inversa con los tipos de interés del mercado) o aquellos en los que el emisor puede diferir el pago de intereses, si con dicho pago se viera afectada su solvencia, sin que los intereses diferidos devenguen intereses adicionales.

Con carácter general, se incluyen en esta categoría los créditos por operaciones comerciales (“clientes comerciales”) y los créditos por operaciones no comerciales (“otros deudores”).

Los activos financieros clasificados en esta categoría se valoran inicialmente por su valor razonable, que, salvo evidencia en contrario, se asume que es el precio de la transacción, que equivale al valor razonable de la contraprestación entregada, más los costes de transacción que les sean directamente atribuibles. Esto es, los costes de transacción inherentes se capitalizan.

No obstante, los créditos por operaciones comerciales con vencimiento no superior a un año y que no tengan un tipo de interés contractual explícito, así como los créditos al personal, los dividendos a cobrar y los desembolsos exigidos sobre instrumentos de patrimonio, cuyo importe se espera recibir en el corto plazo, se valoran por su valor nominal cuando el efecto de no actualizar los flujos de efectivo no es significativo.

Para la valoración posterior se utiliza el método del coste amortizado. Los intereses devengados se contabilizan en la cuenta de pérdidas y ganancias (ingresos financieros), aplicando el método del tipo de interés efectivo.

Los créditos con vencimiento no superior a un año que, tal y como se ha expuesto anteriormente, se valoren inicialmente por su valor nominal, continuarán valorándose por dicho importe, salvo que se hubieran deteriorado.

En general, cuando los flujos de efectivo contractuales de un activo financiero a coste amortizado se modifican debido a las dificultades financieras del emisor, la Sociedad analiza si procede contabilizar una pérdida por deterioro de valor.

## **GREENERGY RENOVABLES, S.A.**

### **Memoria de las cuentas anuales correspondiente al ejercicio anual finalizado el 31 de diciembre de 2022**

#### *Activos financieros a coste*

La Sociedad incluye en esta categoría, en todo caso:

- a) Las inversiones en el patrimonio de empresas del grupo, multigrupo y asociadas (en los estados financieros individuales).
- b) Las restantes inversiones en instrumentos de patrimonio cuyo valor razonable no puede determinarse por referencia a un precio cotizado en un mercado activo para un instrumento idéntico, o no puede estimarse con fiabilidad, y los derivados que tienen como subyacente a estas inversiones.
- c) Los activos financieros híbridos cuyo valor razonable no puede estimarse de manera fiable, salvo que se cumplan los requisitos para su contabilización a coste amortizado.
- d) Las aportaciones realizadas como consecuencia de un contrato de cuentas en participación y similares.
- e) Los préstamos participativos cuyos intereses tienen carácter contingente, bien porque se pacte un tipo de interés fijo o variable condicionado al cumplimiento de un hito en la empresa prestataria (por ejemplo, la obtención de beneficios), o bien porque se calculen exclusivamente por referencia a la evolución de la actividad de la citada empresa.
- f) Cualquier otro activo financiero que inicialmente procediese clasificar en la cartera de valor razonable con cambios en la cuenta de pérdidas y ganancias cuando no sea posible obtener una estimación fiable de su valor razonable.

Las inversiones incluidas en esta categoría se valoran inicialmente al coste, que es equivale al valor razonable de la contraprestación entregada más los costes de transacción que les sean directamente atribuibles. Esto es, los costes de transacción inherentes se capitalizan.

En el caso de inversiones en empresas del grupo, si existiera una inversión anterior a su calificación como empresa del grupo, multigrupo o asociada, se considerará como coste de dicha inversión el valor contable que debiera tener la misma inmediatamente antes de que la empresa pase a tener esa calificación.

La valoración posterior es también a coste, menos, en su caso, el importe acumulado de las correcciones valorativas por deterioro.

Las aportaciones realizadas como consecuencia de un contrato de cuentas en participación y similares se valoran al coste, incrementado o disminuido por el beneficio o la pérdida, respectivamente, que correspondan a la empresa como partícipe no gestor, y menos, en su caso, el importe acumulado de las correcciones valorativas por deterioro.

Se aplica este mismo criterio en los préstamos participativos cuyos intereses tienen carácter contingente, bien porque se pacta un tipo de interés fijo o variable condicionado al cumplimiento de un hito en la empresa prestataria (por ejemplo, la obtención de beneficios), o bien porque se calculan exclusivamente por referencia a la evolución de la actividad de la citada empresa. Si además de un interés contingente se acuerda un interés fijo irrevocable, este último se contabiliza como un ingreso financiero en función de su devengo. Los costes de transacción se imputan a la cuenta de pérdidas y ganancias de forma lineal a lo largo de la vida del préstamo participativo.

## **GREENERGY RENOVABLES, S.A.**

### **Memoria de las cuentas anuales**

**correspondiente al ejercicio anual finalizado el 31 de diciembre de 2022**

#### *Baja de balance de activos financieros*

La Sociedad da de baja de balance un activo financiero cuando:

- Expiran los derechos contractuales sobre los flujos de efectivo del activo. En este sentido, se da de baja un activo financiero cuando ha vencido y la Sociedad ha recibido el importe correspondiente.
- Se hayan cedido los derechos contractuales sobre los flujos de efectivo del activo financiero. En este caso, se da de baja el activo financiero cuando se han transferido de manera sustancial los riesgos y beneficios inherentes a su propiedad. En particular, en las operaciones de venta con pacto de recompra, factoring y titulizaciones, se da de baja el activo financiero una vez que se ha comparado la exposición de la Sociedad, antes y después de la cesión, a la variación en los importes y en el calendario de los flujos de efectivo netos del activo transferido, se deduce que se han transferido los riesgos y beneficios.

Tras el análisis de los riesgos y beneficios, la Sociedad registra la baja de los activos financieros cuando los riesgos y beneficios inherentes a la propiedad del activo se han transferido de manera sustancial. El activo transferido se da de baja de balance y la Sociedad reconoce el resultado de la operación: la diferencia entre la contraprestación recibida neta de los costes de transacción atribuibles (considerando cualquier nuevo activo obtenido menos cualquier pasivo asumido) y el valor en libros del activo financiero, más cualquier importe acumulado que se haya reconocido directamente en el patrimonio neto.

#### *Deterioro del valor de los activos financieros*

##### *Activos financieros a coste*

En este caso, el importe de la corrección valorativa es la diferencia entre su valor en libros y el importe recuperable, entendido éste como el mayor importe entre su valor razonable menos los costes de venta y el valor actual de los flujos de efectivo futuros derivados de la inversión, que para el caso de instrumentos de patrimonio se calculan, bien mediante la estimación de los que se espera recibir como consecuencia del reparto de dividendos realizado por la empresa participada y de la enajenación o baja en cuentas de la inversión en la misma, bien mediante la estimación de su participación en los flujos de efectivo que se espera sean generados por la empresa participada, procedentes tanto de sus actividades ordinarias como de su enajenación o baja en cuentas. Salvo mejor evidencia del importe recuperable de las inversiones en instrumentos de patrimonio, la estimación de la pérdida por deterioro de esta clase de activos se calcula en función del patrimonio neto de la entidad participada y de las plusvalías tácitas existentes en la fecha de la valoración, netas del efecto impositivo.

El reconocimiento de las correcciones valorativas por deterioro de valor y, en su caso, su reversión, se registran como un gasto o un ingreso, respectivamente, en la cuenta de pérdidas y ganancias. La reversión del deterioro tiene como límite el valor en libros de la inversión que estaría reconocida en la fecha de reversión si no se hubiese registrado el deterioro del valor.

## **GREENERGY RENOVABLES, S.A.**

### **Memoria de las cuentas anuales**

**correspondiente al ejercicio anual finalizado el 31 de diciembre de 2022**

#### *Intereses y dividendos recibidos de activos financieros*

Los intereses y dividendos de activos financieros devengados con posterioridad al momento de la adquisición se registran como ingresos en la cuenta de pérdidas y ganancias. Los intereses se reconocen utilizando el método del tipo de interés efectivo y los dividendos cuando se declara el derecho a recibirlos.

Si los dividendos distribuidos proceden inequívocamente de resultados generados con anterioridad a la fecha de adquisición porque se hayan distribuido importes superiores a los beneficios generados por la participada desde la adquisición, no se reconocerán como ingresos, y minorarán el valor contable de la inversión. El juicio sobre si se han generado beneficios por la participada se realizará atendiendo exclusivamente a los beneficios contabilizados en la cuenta de pérdidas y ganancias individual desde la fecha de adquisición, salvo que de forma indubitada el reparto con cargo a dichos beneficios deba calificarse como una recuperación de la inversión desde la perspectiva de la entidad que recibe el dividendo.

#### **b) Pasivos financieros**

##### *Clasificación y valoración*

En el momento de reconocimiento inicial, la Sociedad clasifica todos los pasivos financieros en una de las categorías enumeradas a continuación:

- Pasivos financieros a coste amortizado

##### *Pasivos financieros a coste amortizado*

La Sociedad clasifica todos los pasivos financieros en esta categoría excepto cuando deban valorarse a valor razonable con cambios en la cuenta de pérdidas y ganancias.

Con carácter general, se incluyen en esta categoría los débitos por operaciones comerciales (“proveedores”) y los débitos por operaciones no comerciales (“otros acreedores”).

Los préstamos participativos que tienen las características de un préstamo ordinario o común también se incluyen en esta categoría sin perjuicio de que la operación se acuerde a un tipo de interés cero o por debajo de mercado.

Los pasivos financieros incluidos en esta categoría se valoran inicialmente por su valor razonable, que, salvo evidencia en contrario, se considera que es el precio de la transacción, que equivale al valor razonable de la contraprestación recibida ajustado por los costes de transacción que les sean directamente atribuibles. Esto es, los costes de transacción inherentes se capitalizan.

No obstante, los débitos por operaciones comerciales con vencimiento no superior a un año y que no tienen un tipo de interés contractual, así como los desembolsos exigidos por terceros sobre participaciones, cuyo importe se espera pagar en el corto plazo, se valoran por su valor nominal, cuando el efecto de no actualizar los flujos de efectivo no sea significativo.

Para la valoración posterior se utiliza el método de coste amortizado. Los intereses devengados se contabilizan en la cuenta de pérdidas y ganancias (gasto financiero), aplicando el método del tipo de interés efectivo.

## **GREENERGY RENOVABLES, S.A.**

### **Memoria de las cuentas anuales**

**correspondiente al ejercicio anual finalizado el 31 de diciembre de 2022**

No obstante, los débitos con vencimiento no superior a un año que, de acuerdo con lo dispuesto anteriormente, se valoren inicialmente por su valor nominal, continuarán valorándose por dicho importe.

Las aportaciones recibidas como consecuencia de un contrato de cuentas en participación y similares, se valoran al coste, incrementado o disminuido por el beneficio o la pérdida, respectivamente, que deba atribuirse a los partícipes no gestores.

Se aplica este mismo criterio en los préstamos participativos cuyos intereses tienen carácter contingente, bien porque se pacte un tipo de interés fijo o variable condicionado al cumplimiento de un hito en la empresa prestataria (por ejemplo, la obtención de beneficios), o bien porque se calculen exclusivamente por referencia a la evolución de la actividad de la citada empresa. Los gastos financieros se reconocen en la cuenta de pérdidas y ganancias de acuerdo con el principio de devengo, y los costes de transacción se imputarán a la cuenta de pérdidas y ganancias con arreglo a un criterio financiero o, si no resultase aplicable, de forma lineal a lo largo de la vida del préstamo participativo.

#### **Baja de balance de pasivos financieros**

La Sociedad da de baja de balance un pasivo financiero previamente reconocido cuando se da alguna de las siguientes circunstancias:

- La obligación se haya extinguido porque se ha realizado el pago al acreedor para cancelar la deuda (a través de pagos en efectivo u otros bienes o servicios), o porque al deudor se le exime legalmente de cualquier responsabilidad sobre el pasivo.
- Se adquieran pasivos financieros propios, aunque sea con la intención de recolocarlos en el futuro.
- Se produce un intercambio de instrumentos de deuda entre un prestamista y un prestatario, siempre que tengan condiciones sustancialmente diferentes, reconociéndose el nuevo pasivo financiero que surja; de la misma forma se registra una modificación sustancial de las condiciones actuales de un pasivo financiero, como se indica para las reestructuraciones de deuda.

La contabilización de la baja de un pasivo financiero se realiza de la siguiente forma: la diferencia entre el valor en libros del pasivo financiero (o de la parte de él que se haya dado de baja) y la contraprestación pagada, incluidos los costes de transacción atribuibles, y en la que se ha de recoger asimismo cualquier activo cedido diferente del efectivo o pasivo asumido, se reconoce en la cuenta de pérdidas y ganancias del ejercicio en que tenga lugar.

#### **c) Valor razonable**

El valor razonable es el precio que se recibiría por la venta de un activo o se pagaría para transferir o cancelar un pasivo mediante una transacción ordenada entre participantes en el mercado en la fecha de valoración. El valor razonable se determinará sin practicar ninguna deducción por los costes de transacción en que pudiera incurrirse por causa de enajenación o disposición por otros medios. No tiene en ningún caso el carácter de valor razonable el que sea resultado de una transacción forzada, urgente o como consecuencia de una situación de liquidación involuntaria.

## **GREENERGY RENOVABLES, S.A.**

### **Memoria de las cuentas anuales**

**correspondiente al ejercicio anual finalizado el 31 de diciembre de 2022**

El valor razonable se estima para una determinada fecha y, puesto que las condiciones de mercado pueden variar con el tiempo, ese valor puede ser inadecuado para otra fecha. Además, al estimar el valor razonable, la empresa tiene en cuenta las condiciones del activo o pasivo que los participantes en el mercado tendrían en cuenta a la hora de fijar el precio del activo o pasivo en la fecha de valoración.

Con carácter general, el valor razonable se calcula por referencia a un valor fiable de mercado. Para aquellos elementos respecto de los cuales existe un mercado activo, el valor razonable se obtiene, en su caso, mediante la aplicación de modelos y técnicas de valoración. Entre los modelos y técnicas de valoración se incluye el empleo de referencias a transacciones recientes en condiciones de independencia mutua entre partes interesadas y debidamente informadas, si estuviesen disponibles, así como referencias al valor razonable de otros activos que sean sustancialmente iguales, métodos de descuento de flujos de efectivo futuros estimados y modelos generalmente utilizados para valorar opciones.

En cualquier caso, las técnicas de valoración empleadas son consistentes con las metodologías aceptadas y utilizadas por el mercado para la fijación de precios, utilizándose, si existe, la que haya demostrado obtener unas estimaciones más realistas de los precios. Asimismo, tienen en cuenta el uso de datos observables de mercado y otros factores que sus participantes considerarían al fijar el precio, limitando en todo lo posible el empleo de consideraciones subjetivas y de datos no observables o contrastables.

La Sociedad evalúa la efectividad de las técnicas de valoración que utiliza de manera periódica, empleando como referencia los precios observables de transacciones recientes en el mismo activo que se valore o utilizando los precios basados en datos o índices observables de mercado que estén disponibles y resulten aplicables.

De esta forma, se deduce una jerarquía en las variables utilizadas en la determinación del valor razonable y se establece una jerarquía de valor razonable que permite clasificar las estimaciones en tres niveles:

- Nivel 1: estimaciones que utilizan precios cotizados sin ajustar en mercados activos para activos o pasivos idénticos, a los que la empresa pueda acceder en la fecha de valoración.
- Nivel 2: estimaciones que utilizan precios cotizados en mercados activos para instrumentos similares u otras metodologías de valoración en las que todas las variables significativas están basadas en datos de mercado observables directa o indirectamente.
- Nivel 3: estimaciones en las que alguna variable significativa no está basada en datos de mercado observables.

Una estimación del valor razonable se clasifica en el mismo nivel de jerarquía de valor razonable que la variable de menor nivel que sea significativa para el resultado de la valoración. A estos efectos, una variable significativa es aquella que tiene una influencia decisiva sobre el resultado de la estimación. En la evaluación de la importancia de una variable concreta para la estimación se tienen en cuenta las condiciones específicas del activo o pasivo que se valora.

## **GREENERGY RENOVABLES, S.A.**

### **Memoria de las cuentas anuales**

**correspondiente al ejercicio anual finalizado el 31 de diciembre de 2022**

#### **d) Instrumentos de patrimonio propio**

Todos los instrumentos de capital emitidos por la Sociedad figuran clasificados en la partida “Capital” del epígrafe “Fondos Propios” del Patrimonio Neto del balance adjunto. No existen otro tipo de instrumentos de patrimonio propio.

Dichos instrumentos se registran en el patrimonio neto por el importe recibido neto de los costes directos de emisión.

Cuando la Sociedad adquiere o vende sus propios instrumentos de patrimonio, el importe pagado o recibido se registra directamente en cuentas de patrimonio neto, no reconociéndose importe alguno en la cuenta de resultados por dichas transacciones (véase Nota 12).

#### **e) Efectivo y activos líquidos equivalentes al efectivo**

Este epígrafe del balance adjunto incluye el efectivo en caja, los depósitos a la vista en entidades de crédito y otras inversiones a corto plazo de gran liquidez con un vencimiento original inferior o igual a tres meses. Los descubiertos bancarios se clasifican en el epígrafe “Deudas a corto plazo” del “Pasivo corriente” del balance adjunto.

#### **4.5 Instrumentos financieros derivados y coberturas contables**

La política de la Sociedad es no utilizar instrumentos financieros derivados ni realizar ningún tipo de operación de cobertura.

#### **4.6 Existencias**

La Sociedad realiza servicios de promoción y construcción de parques fotovoltaicos, para su posterior explotación y/o venta. La Sociedad registra los costes incurridos en el epígrafe “Existencias” del balance adjunto hasta el momento en que se cumplan todas y cada una de las condiciones mencionadas en la Nota 4.9, en la cual se registra la venta.

Los proyectos de parques fotovoltaicos se valoran por su coste de producción entendiendo este como los costes directamente imputables al proyecto, así como la parte que razonablemente corresponda de los costes indirectamente imputables.

Al cierre del ejercicio la Sociedad ha valorado los proyectos en curso y ha traspasado a existencias los costes imputables a los mismos.

La Sociedad realiza una evaluación del valor neto realizable de las existencias al final del ejercicio, dotando la oportuna corrección valorativa por deterioro cuando las mismas están sobrevaloradas. Cuando las circunstancias que motivaron el reconocimiento de una corrección de valor de las existencias dejan de existir o existe una clara evidencia que justifica un incremento del valor neto realizable debido a cambios en las circunstancias económicas, se procede a revertir la corrección valorativa previamente efectuada, teniendo como límite dicha reversión el menor importe entre el coste y el nuevo valor neto realizable de las existencias. Tanto las correcciones de valor de las existencias como su reversión, se reconocen en la cuenta de pérdidas y ganancias del ejercicio.

## **GREENERGY RENOVABLES, S.A.**

### **Memoria de las cuentas anuales**

**correspondiente al ejercicio anual finalizado el 31 de diciembre de 2022**

#### **4.7 Transacciones y saldos en moneda extranjera**

La moneda funcional de la Sociedad es el euro por lo que todos los saldos y transacciones denominados en monedas diferentes al euro se consideran denominados en moneda extranjera. Dichas transacciones se registran en euros aplicando los tipos de cambio de contado vigentes en las fechas en que se producen las transacciones.

Al cierre del ejercicio, los activos y pasivos monetarios en moneda extranjera, se convierten a euros utilizando el tipo de cambio medio de contado vigente en dicha fecha del mercado de divisas correspondiente.

Las pérdidas y ganancias que resultan de la liquidación de las transacciones en moneda extranjera y de la conversión a los tipos de cambio de cierre de los activos y pasivos monetarios en moneda extranjera, se reconocen en la cuenta de pérdidas y ganancias del ejercicio en la partida "Diferencias de cambio".

#### **4.8 Impuesto sobre beneficios**

El gasto por impuesto sobre beneficios del ejercicio se calcula mediante la suma del impuesto corriente que resulta de aplicación del tipo de gravamen sobre la base imponible del ejercicio y después de aplicar las deducciones que fiscalmente son admisibles, más la variación de los activos y pasivos por impuestos diferidos.

Se registra en el Patrimonio Neto del balance el efecto impositivo relacionado con partidas que se registran directamente en cuentas de patrimonio.

Los impuestos diferidos se calculan de acuerdo con el método basado en el balance, sobre las diferencias temporarias que surgen entre las bases fiscales de los activos y pasivos y sus importes en libros, aplicando la normativa y tipo impositivo aprobado, o a punto de aprobarse, en la fecha de cierre del ejercicio y que se espera aplicar cuando el correspondiente activo por impuesto diferido se realice o el pasivo por impuesto diferido se liquide.

Se reconocen pasivos por impuestos diferidos para todas las diferencias temporarias imponibles, excepto si la diferencia temporaria se deriva del reconocimiento inicial de un fondo de comercio o de otros activos y pasivos en una operación, que no sea una combinación de negocios, que no haya afectado ni al resultado fiscal ni al resultado contable. Los activos por impuestos diferidos se reconocen cuando es probable que la Sociedad vaya a tener en el futuro suficientes ganancias fiscales con las que poder compensar las diferencias temporarias deducibles o las pérdidas o créditos fiscales no utilizados.

Al cierre del ejercicio, la Sociedad revisa los impuestos diferidos registrados (tanto activos como pasivos) con objeto de comprobar que se mantienen vigentes, efectuándose las oportunas correcciones a los mismos de acuerdo con los resultados de los análisis realizados.

Desde el ejercicio 2021 la Sociedad tributa en régimen de consolidación fiscal junto con el resto de sociedades españolas del Grupo Greenergy, cuyo número es 429/21 (Nota 16.1).

## **GREENERGY RENOVABLES, S.A.**

### **Memoria de las cuentas anuales**

**correspondiente al ejercicio anual finalizado el 31 de diciembre de 2022**

#### **4.9 Reconocimiento de ingresos y gastos**

De acuerdo con el principio de devengo, los ingresos se registran con la transferencia de control y gastos se registran cuando ocurren, con independencia de la fecha de su cobro o de su pago. La Sociedad se dedica al desarrollo, construcción y mantenimiento de parques fotovoltaicos y eólicos. Así mismo, actúa como proveedor del Grupo Greenergy para la venta de materiales para la construcción de parque fotovoltaicos.

##### **4.9.1 Reconocimiento**

Los criterios más significativos seguidos por la Sociedad para el registro de sus ingresos y gastos son los siguientes:

- Ingresos por venta de materiales:

La compañía actúa como proveedor del Grupo en la compra de materiales para la construcción de parques fotovoltaicos. Los ingresos por la venta de materiales se reconocen en el momento en el que se transfiere el control del activo al cliente, generalmente en el momento de la entrega del material en el terreno donde se construirá el parque fotovoltaico. El control se trasfiere en ese momento, ya que se produce la transferencia física al cliente, de manera implícita su aceptación y propiedad y se transfieren los riesgos y beneficios.

- Ingresos por contratos construcción (EPC) en terrenos de terceros:

Contrato para la construcción de los parques solares con un precio pagadero en función del cumplimiento de unos hitos. Por tanto, para los contratos de construcción (contratos EPC), el Grupo sigue en general el criterio de registrar los ingresos y resultados correspondientes a cada contrato en función del grado de avance estimado de los mismos, obtenido en función del porcentaje de costes incurridos frente a costes totales presupuestados. Las pérdidas que pudieran producirse en los proyectos contratados se registran, por su totalidad, en el momento en que dichas pérdidas se conocen y se pueden estimar. La diferencia entre los ingresos reconocidos por cada obra y el importe facturado por la misma se registra de la siguiente forma: o Si es positiva, como "Producción ejecutada pendiente de facturar" (facturación diferida) en el epígrafe de "Deudores comerciales y otras cuentas a cobrar" del balance. o Si es negativa, como "Anticipos de clientes (facturación anticipada) en el epígrafe "Acreedores comerciales y otras cuentas a pagar" del balance.

- Ingresos por development fees:

Contratos por el cual el la Sociedad se obliga a la obtención, por cuenta de la SPV, de los permisos, licencias y autorizaciones para la construcción de los parques. La Sociedad sigue en general el criterio de registrar los ingresos de esta tipología de contratos al producirse la transferencia del control de los servicios, que, como norma general, se produce a la finalización de la obtención de los mismos.

- Ingresos por contratos de operación y mantenimiento y asset management:

Lo ingresos se reconocen a medida que se satisface la obligación de desempeño mediante la transferencia de los servicios comprometidos, con independencia del momento en que se produzca la corriente monetaria o financiera derivada de ellos.

## **GREENERGY RENOVABLES, S.A.**

**Memoria de las cuentas anuales  
correspondiente al ejercicio anual finalizado el 31 de diciembre de 2022**

### **4.9.2 Saldos de contratos**

#### **a) Activos de contratos**

##### *Derecho incondicional a recibir la contraprestación*

Cuando la Sociedad tiene un derecho incondicional a la contraprestación, indistintamente de la transferencia del control de los activos, se reconoce un derecho de cobro (sub-epígrafes de “clientes por ventas y prestaciones de servicios”, o en su caso “clientes, empresas del grupo y asociadas”) en los epígrafes de “Deudores comerciales y otras cuentas a pagar” del activo corriente o no corriente, según corresponda por su vencimiento con arreglo a su ciclo normal de explotación.

Los “Deudores comerciales y otras cuentas a pagar” del activo corriente, separa los clientes que aun estando dentro del ciclo normal de explotación, tienen un vencimiento superior al año (largo plazo).

##### *Derecho a la contraprestación por transferencia de control*

Cuando se transfiere el control de un activo de un contrato sin tener derecho incondicional a la facturación, la Sociedad registra un derecho a la contraprestación la transferencial del control. Este derecho a la contraprestación por transferencia de control se da de baja cuando surge un derecho incondicional a recibir la contraprestación. No obstante, se analiza su deterioro al cierre del ejercicio de la misma manera que se realiza para los derechos incondicionales.

Estos saldos se presentan, al igual que los derechos incondicionales en el epígrafe de clientes en deudores comerciales. Se clasifica como corriente o no corriente en función de su vencimiento.

#### **b) Pasivos de contratos**

##### *Obligaciones contractuales*

Si el cliente paga la contraprestación, o se tiene un derecho incondicional a recibirla, antes de transferir el bien o el servicio al cliente, la Sociedad reconoce un pasivo de contrato cuando se haya realizado el pago o éste sea exigible.

Estos pasivos de contratos se presentan en los anticipos de clientes dentro del epígrafe de acreedores comerciales y otras cuentas a pagar (pasivo corriente) o periodificaciones a largo plazo (pasivo no corriente) en función de su vencimiento.

##### *Provisión por retrasos y garantías*

La Sociedad tiene registrada una provisión por retrasos y garantías para el cumplimiento de los contratos de construcción (Nota 13).

## **GREENERGY RENOVABLES, S.A.**

### **Memoria de las cuentas anuales**

**correspondiente al ejercicio anual finalizado el 31 de diciembre de 2022**

#### **4.10 Provisiones y contingencias**

A la fecha de formulación de las presentes cuentas anuales, los Administradores de la Sociedad diferencian entre:

- Provisiones: obligaciones existentes a la fecha de cierre surgidas como consecuencia de sucesos pasados, sobre los que existe incertidumbre en cuanto a su cuantía o vencimiento pero de las que es probable que puedan derivarse perjuicios patrimoniales para la Sociedad y el importe de la deuda correspondiente se puede estimar de manera fiable.
- Pasivos contingentes: obligaciones posibles surgidas como consecuencia de sucesos pasados, cuya materialización está condicionada a que ocurran o no, uno o más sucesos futuros inciertos que no están enteramente bajo el control de la Sociedad y no cumplen los requisitos para poder reconocerlos como provisiones.

Las cuentas anuales de la Sociedad recogen todas las provisiones significativas respecto a las que se estima que existe una alta probabilidad de que se tenga que atender la obligación. Se cuantifican en base a la mejor información disponible a la fecha de formulación de las cuentas anuales sobre las consecuencias del suceso en el que traen su causa teniendo en cuenta, si es significativo, el valor temporal del dinero.

Su dotación se realiza con cargo a la cuenta de pérdidas y ganancias del ejercicio en que nace la obligación (legal, contractual o implícita), procediéndose a su reversión, total o parcial, con abono a la cuenta de pérdidas y ganancias cuando las obligaciones dejan de existir o disminuyen.

Al cierre del ejercicio no existen pasivos contingentes.

#### **4.11 Elementos patrimoniales de naturaleza medioambiental**

Se consideran activos de naturaleza medioambiental los bienes que son utilizados de forma duradera en las actividades de la Sociedad y cuya finalidad principal es la minimización del impacto medioambiental y la protección y mejora del medio ambiente, incluyendo la reducción o eliminación de la contaminación futura de las actividades de la Sociedad.

Los criterios de reconocimiento inicial, dotación a la amortización y posibles correcciones valorativas por deterioro de valor de dichos activos son los ya descritos en la Nota 4.2 anterior.

Dadas las actividades a las que se dedica la Sociedad, y de acuerdo con la legislación vigente, la Sociedad mantiene un control sobre el grado de contaminación de vertidos y emisiones, así como de una adecuada política de retirada de residuos. Los gastos incurridos para estos fines, se cargan a la cuenta de pérdidas y ganancias en el ejercicio en que se incurren.

#### **4.12 Gastos de personal**

Los gastos de personal incluyen todos los haberes y obligaciones de orden social, obligatorias o voluntarias, de la Sociedad devengadas en cada momento, reconociendo las obligaciones por pagas extras, vacaciones y retribuciones variables así como los gastos asociados a las mismas.

## **GREENERGY RENOVABLES, S.A.**

### **Memoria de las cuentas anuales**

**correspondiente al ejercicio anual finalizado el 31 de diciembre de 2022**

#### **a) Retribuciones a corto plazo**

Este tipo de retribuciones se valoran, sin actualizar, por el importe que se ha de pagar por los servicios recibidos, registrándose con carácter general como gastos de personal del ejercicio y figurando en una cuenta de pasivo del balance por la diferencia entre el gasto total devengado y el importe satisfecho al cierre del ejercicio.

#### **b) Indemnizaciones por cese**

De acuerdo con la legislación vigente, la Sociedad está obligada a indemnizar a aquellos empleados que sean despedidos sin causa justificada. Dichas indemnizaciones se pagan a los empleados como consecuencia de la decisión de la Sociedad de rescindir su contrato de trabajo antes de la fecha normal de jubilación o cuando el empleado acepta voluntariamente dimitir a cambio de esta prestación. La Sociedad reconoce estas prestaciones cuando se ha comprometido de manera demostrable a cesar en su empleo a los trabajadores actuales de acuerdo con un plan detallado sin posibilidad de retirada o a proporcionar indemnizaciones por cese como consecuencia de una oferta realizada para animar a la renuncia voluntaria.

Al cierre del ejercicio no existe plan alguno de reducción de personal que haga necesaria la creación de una provisión por este concepto.

### **4.13 Pagos basados en acciones y opciones sobre acciones**

Tendrán la consideración de transacciones con pagos basados en instrumentos de patrimonio aquellas que, a cambio de recibir bienes o servicios, incluidos los servicios prestados por los empleados, sean liquidadas por la Sociedad con instrumentos de patrimonio propio o con un importe que esté basado en el valor de instrumentos de patrimonio propio, tales como opciones sobre acciones o derechos sobre la revalorización de las acciones.

La Sociedad reconocerá, por un lado, los bienes o servicios recibidos como un activo o como un gasto atendiendo a su naturaleza, en el momento de su obtención y, por otro, el correspondiente incremento en el patrimonio neto si la transacción se liquidase con instrumentos de patrimonio, o el correspondiente pasivo si la transacción se liquidase con un importe que esté basado en el valor de instrumentos de patrimonio.

Si la Sociedad tuviese la opción de hacer el pago con instrumentos de patrimonio o en efectivo, deberá reconocer un pasivo en la medida en que la Sociedad hubiera incurrido en una obligación presente de liquidar en efectivo o con otros activos; en caso contrario, reconocerá una partida de patrimonio neto. Si la opción corresponde al prestador o proveedor de bienes o servicios, la Sociedad registrará un instrumento financiero compuesto, que incluirá un componente de pasivo, por el derecho de la otra parte a exigir el pago en efectivo, y un componente de patrimonio neto, por el derecho a recibir la remuneración con instrumentos de patrimonio propio.

En las transacciones en las que sea necesario completar un determinado periodo de servicios, el reconocimiento se efectuará a medida que tales servicios sean prestados a lo largo del citado periodo.

En las transacciones con los empleados que se liquiden con instrumentos de patrimonio, tanto los servicios prestados como el incremento en el patrimonio neto a reconocer se valorarán por el valor razonable de los instrumentos de patrimonio cedidos, referido a la fecha del acuerdo de concesión.

## **GREENERGY RENOVABLES, S.A.**

### **Memoria de las cuentas anuales**

**correspondiente al ejercicio anual finalizado el 31 de diciembre de 2022**

Aquellas transacciones liquidadas con instrumentos de patrimonio que tengan como contrapartida bienes o servicios distintos de los prestados por los empleados se valorarán, si se puede estimar con fiabilidad, por el valor razonable de los bienes o servicios en la fecha en que se reciben. Si el valor razonable de los bienes o servicios recibidos no se puede estimar con fiabilidad, los bienes o servicios recibidos y el incremento en el patrimonio neto se valorarán al valor razonable de los instrumentos de patrimonio cedidos, referido a la fecha en que la Sociedad obtenga los bienes o la otra parte preste los servicios.

Una vez reconocidos los bienes y servicios recibidos, de acuerdo con lo establecido en los párrafos anteriores, así como el correspondiente incremento en el patrimonio neto, no se realizarán ajustes adicionales al patrimonio neto tras la fecha de irrevocabilidad.

En las transacciones que se liquiden en efectivo, los bienes o servicios recibidos y el pasivo a reconocer se valorarán al valor razonable del pasivo, referido a la fecha en la que se cumplan los requisitos para su reconocimiento.

Posteriormente, y hasta su liquidación, el pasivo correspondiente se valorará, por su valor razonable en la fecha de cierre de cada ejercicio, imputándose a la cuenta de pérdidas y ganancias cualquier cambio de valoración ocurrido durante el ejercicio.

A 31 de diciembre de 2022 la Sociedad tiene concedido varios planes de incentivos a sus empleados consistente en un plan de opciones sobre acciones de la Sociedad. Dicho plan establece que las transacciones serán liquidadas mediante la entrega de instrumentos de patrimonio (Nota 12.5).

#### **4.14 Transacciones entre partes vinculadas**

Las operaciones comerciales o financieras realizadas con empresas del grupo, multigrupo, asociadas y otras partes vinculadas se registran en el momento inicial por su valor razonable, con independencia del grado de vinculación existente.

#### **4.15 Clasificación de saldos entre corriente y no corriente**

La Sociedad presenta el balance clasificando activos y pasivos entre corriente y no corriente. A estos efectos son activos o pasivos corrientes aquellos que cumplan los siguientes criterios:

- Los activos se clasifican como corrientes cuando se espera realizarlos o se pretende venderlos o consumirlos en el transcurso del ciclo normal de la explotación de la Sociedad, se mantienen fundamentalmente con fines de negociación, se espera realizarlos dentro del periodo de los doce meses posteriores a la fecha de cierre o se trata de efectivo u otros activos líquidos equivalentes, excepto en aquellos casos en los que no puedan ser intercambiados o utilizados para cancelar un pasivo, al menos dentro de los doce meses siguientes a la fecha de cierre.
- Los pasivos se clasifican como corrientes cuando se espera liquidarlos en el ciclo normal de la explotación de la Sociedad, se mantienen fundamentalmente para su negociación, se tienen que liquidar dentro del periodo de doce meses desde la fecha de cierre o la Sociedad no tiene el derecho incondicional para aplazar la cancelación de los pasivos durante los doce meses siguientes a la fecha de cierre.

## GREENERGY RENOVABLES, S.A.

### Memoria de las cuentas anuales

correspondiente al ejercicio anual finalizado el 31 de diciembre de 2022

## 5. Inmovilizado Intangible

La composición y los movimientos habidos durante los ejercicios 2022 y 2021 en las cuentas incluidas en este epígrafe del balance adjunto han sido los siguientes:

	Patentes, licencias, marcas y similares	Aplicaciones informáticas	TOTAL
<b>COSTE</b>			
Saldo a 31.12.2020	4	120	124
Altas	8	16	24
Saldo a 31.12.2021	12	136	148
Altas	-	195	195
Saldo a 31.12.2022	12	331	343
<b>AMORTIZACIÓN</b>			
Saldo a 31.12.2020	-	(43)	(43)
Dotación del ejercicio	(1)	(23)	(24)
Saldo a 31.12.2021	(1)	(66)	(67)
Dotación del ejercicio	(1)	(27)	(28)
Saldo a 31.12.2022	(2)	(93)	(95)
<b>VNC a 31.12.2021</b>	<b>11</b>	<b>70</b>	<b>81</b>
<b>VNC a 31.12.2022</b>	<b>10</b>	<b>238</b>	<b>248</b>

### Descripción de los principales movimientos

Las altas del ejercicio se corresponden principalmente con la implantación de un nuevo ERP, que al cierre del ejercicio todavía se encuentra en proceso de implantación.

### Bienes totalmente amortizados

Al cierre de los ejercicios 2022 y 2021, la Sociedad mantenía en su inmovilizado intangible elementos totalmente amortizados y todavía en uso por valor de 8 y 6 miles de euros, respectivamente.

### Bienes adquiridos a empresas del grupo y asociadas

Durante los ejercicios 2022 y 2021 no se han adquirido elementos de inmovilizado intangible a empresas del grupo y asociadas.

### Correcciones valorativas por deterioro

Los Administradores de la Sociedad consideran que no existen indicios de deterioro de los diferentes activos del inmovilizado intangible ni al cierre del ejercicio 2022, ni al cierre del ejercicio 2021, por lo que no se ha realizado corrección valorativa alguna durante el ejercicio.

### Arrendamientos

Al 31 de diciembre de 2022 y 2021, la Sociedad no posee elementos de inmovilizado intangible que sean objeto de arrendamiento financiero. Asimismo, la Sociedad no tiene suscritos contratos de arrendamiento operativo sobre bienes de su inmovilizado intangible.

## GREENERGY RENOVABLES, S.A.

### Memoria de las cuentas anuales

correspondiente al ejercicio anual finalizado el 31 de diciembre de 2022

### Compromisos firmes de compra-venta

La Sociedad no tiene compromisos para la adquisición o venta de inmovilizado intangible por importe significativo ni existen elementos de inmovilizado material en litigio o afectos a garantías frente a terceros.

### Seguros

La Sociedad tiene contratadas varias pólizas de seguro para cubrir los riesgos a que están sujetos los elementos del inmovilizado intangible, considerando que la cobertura de las mismas es suficiente.

## 6. Inmovilizado Material

La composición y los movimientos habidos durante los ejercicios 2022 y 2021 en las cuentas incluidas en este epígrafe del balance adjunto han sido los siguientes:

	Maquinaria e instalaciones técnicas	Otras instalaciones, utillaje y mobiliario	Otro inmovilizado	Inmovilizado en curso y anticipos	TOTAL
<b>COSTE</b>					
<b>Saldo a 31.12.2020</b>	<b>37</b>	<b>816</b>	<b>389</b>	<b>-</b>	<b>1.242</b>
Altas	3	885	238	114	1.240
Salidas, bajas y reducciones	-	-	(32)	-	(32)
<b>Saldo a 31.12.2021</b>	<b>40</b>	<b>1.701</b>	<b>595</b>	<b>114</b>	<b>2.450</b>
Altas	14	135	249	234	632
Salidas, bajas y reducciones	-	-	-	-	-
<b>Saldo a 31.12.2022</b>	<b>54</b>	<b>1.836</b>	<b>844</b>	<b>348</b>	<b>3.082</b>
<b>AMORTIZACIÓN</b>					
<b>Saldo a 31.12.2020</b>	<b>(21)</b>	<b>(234)</b>	<b>(163)</b>	<b>-</b>	<b>(418)</b>
Dotación del ejercicio	(3)	(102)	(105)	-	(210)
Disminuciones	-	-	29	-	29
<b>Saldo a 31.12.2021</b>	<b>(24)</b>	<b>(336)</b>	<b>(239)</b>	<b>-</b>	<b>(599)</b>
Dotación del ejercicio	(4)	(172)	(126)	-	(302)
Disminuciones	-	-	-	-	-
<b>Saldo a 31.12.2022</b>	<b>(28)</b>	<b>(508)</b>	<b>(365)</b>	<b>-</b>	<b>(901)</b>
<b>VNC a 31.12.2021</b>	<b>16</b>	<b>1.365</b>	<b>356</b>	<b>114</b>	<b>1.851</b>
<b>VNC a 31.12.2022</b>	<b>26</b>	<b>1.328</b>	<b>479</b>	<b>348</b>	<b>2.181</b>

Las vidas útiles de estos bienes así como los criterios de amortización utilizados se detallan en la Nota 4.2 de la presente memoria.

Las principales adicciones de los ejercicios 2022 y 2021 corresponden a mobiliario y obras de reforma de las nuevas oficinas situadas en la calle Rafael Botí 26 de Madrid, así como a la adquisición de elementos de transporte.

Las principales bajas del ejercicio 2021 se correspondían con elementos de transporte.

### Bienes adquiridos a empresas del grupo y asociadas

En los ejercicios 2022 y 2021, no se han adquirido elementos de inmovilizado a empresas del grupo.

## GREENERGY RENOVABLES, S.A.

### Memoria de las cuentas anuales

correspondiente al ejercicio anual finalizado el 31 de diciembre de 2022

#### Correcciones valorativas por deterioro

Los Administradores de la Sociedad consideran que no existen indicios de deterioro de los diferentes activos del inmovilizado material al cierre del ejercicio 2022 y 2021.

#### Bienes totalmente amortizados

Al cierre del ejercicio 2022 la Sociedad mantiene en su inmovilizado material elementos totalmente amortizados y todavía en uso por importe de 189 miles de euros (28 miles de euros a cierre el ejercicio 2021).

#### Arrendamientos

El inmovilizado material a 31 de diciembre de 2022 y 2021 recoge 1.250 miles de euros y 1.374 miles de euros, respectivamente, correspondientes al valor neto contable de elementos de transporte e instalaciones técnicas y mobiliario que son objeto de arrendamientos financieros y que se han clasificado en el epígrafe correspondiente según su naturaleza. La duración de los contratos de arrendamiento oscila entre los 2 y 5 años (véase Nota 7.1).

#### Compromisos firmes de compra-venta

La Sociedad no tiene compromisos para la adquisición o venta de inmovilizado material por importe significativo ni existen elementos de inmovilizado material en litigio o afectos a garantías frente a terceros.

#### Seguros

La Sociedad tiene contratadas varias pólizas de seguro para cubrir los riesgos a que están sujetos los elementos del inmovilizado material. La cobertura de estas pólizas se considera suficiente.

#### Otra Información

La Sociedad no dispone de elementos de inmovilizado material situados fuera del territorio español.

## 7. Arrendamientos y otras operaciones de naturaleza similar

### 7.1 Arrendamientos financieros – Arrendatario

Al 31 de diciembre de 2022 y 2021, los activos adquiridos por la Sociedad en virtud de acuerdos de arrendamiento financiero son los siguientes:

Ejercicio finalizado el 31 de diciembre de 2022

Inmovilizado material	V. Bruto	Amortización Acumulada	Valor neto
Elementos de transporte	418	(177)	241
Instalaciones técnicas	1.244	(235)	1.009
<b>Total</b>	<b>1.662</b>	<b>(412)</b>	<b>1.250</b>

**GREENERGY RENOVABLES, S.A.**

**Memoria de las cuentas anuales**

**correspondiente al ejercicio anual finalizado el 31 de diciembre de 2022**

Ejercicio finalizado el 31 de diciembre de 2021

Inmovilizado material	V. Bruto	Amortización Acumulada	Valor neto
Elementos de transporte	353	(113)	240
Instalaciones técnicas	1.244	(110)	1.134
<b>Total</b>	<b>1.597</b>	<b>(223)</b>	<b>1.374</b>

El valor inicial de dichos activos se corresponde con el menor entre el valor razonable del bien y el valor actual de los pagos mínimos acordados, incluida en su caso la opción de compra, a la fecha de arrendamiento.

Los datos más significativos al 31 de diciembre de 2022 y 2021 de los bienes adquiridos en régimen de arrendamiento financiero son los siguientes:

Ejercicio finalizado el 31 de diciembre de 2022

Elemento	Año vencimiento contrato	Número de cuotas	Miles de euros				
			Coste en origen	Cuotas satisfechas		Cuotas pendientes	
				Ejercicios anteriores	Ejercicio actual	Corto plazo	Largo plazo
Elementos de transporte	22/11/2022	48 a)	106	35	71	-	-
Elementos de transporte	26/02/2024	60 a)	33	17	7	8	1
Elementos de transporte	03/06/2024	60 a)	37	17	7	9	4
Elementos de transporte	04/01/2026	60 a)	21	3	4	4	10
Elementos de transporte	08/02/2026	60 a)	21	3	4	4	10
Elementos de transporte	08/02/2026	60 a)	21	3	4	4	10
Elementos de transporte	08/02/2026	60 a)	21	3	4	4	10
Elementos de transporte	13/02/2026	60 a)	20	2	4	4	10
Elementos de transporte	28/02/2026	60 a)	26	4	5	5	12
Elementos de transporte	28/02/2026	60 a)	26	4	5	5	12
Elementos de transporte	22/04/2027	60 a)	22	-	3	4	14
Elementos de transporte	22/04/2027	60 a)	22	-	3	4	14
Elementos de transporte	22/04/2027	60 a)	22	-	3	4	14
Instalaciones técnicas	01/11/2026	60 a)	1.244	79	199	242	724
<b>Total</b>			<b>1.642</b>	<b>170</b>	<b>323</b>	<b>301</b>	<b>845</b>

a) Cuotas mensuales

Ejercicio finalizado el 31 de diciembre de 2021

Elemento	Año vencimiento contrato	Número de cuotas	Miles de euros				
			Coste en origen	Cuotas satisfechas		Cuotas pendientes	
				Ejercicios anteriores	Ejercicio actual	Corto plazo	Largo plazo
Elementos de transporte	22/11/2022	48 a)	106	23	12	71	-
Elementos de transporte	26/02/2024	60 a)	33	12	5	7	8
Elementos de transporte	03/06/2024	60 a)	37	12	8	7	11
Elementos de transporte	04/01/2026	60 a)	21	-	7	4	14
Elementos de transporte	08/02/2026	60 a)	21	-	7	4	14
Elementos de transporte	08/02/2026	60 a)	21	-	7	4	14
Elementos de transporte	08/02/2026	60 a)	21	-	7	4	14
Elementos de transporte	13/02/2026	60 a)	20	-	6	4	13
Elementos de transporte	28/02/2026	60 a)	26	-	8	5	17
Elementos de transporte	28/02/2026	60 a)	26	-	8	5	17
Instalaciones técnicas	01/11/2026	60 a)	1.244	-	79	239	966
<b>Total</b>			<b>1.576</b>	<b>47</b>	<b>154</b>	<b>354</b>	<b>1.088</b>

a) Cuotas mensuales

## GREENERGY RENOVABLES, S.A.

### Memoria de las cuentas anuales

correspondiente al ejercicio anual finalizado el 31 de diciembre de 2022

#### 7.2 Arrendamientos operativos - Arrendatario

Para el desarrollo de su actividad, la Sociedad alquila a terceros y otras partes vinculadas, el derecho de uso de determinados bienes. Las condiciones de los principales contratos de arrendamiento que han estado en vigor durante los ejercicios 2022 y 2021 son las siguientes:

Ejercicio finalizado el 31 de diciembre de 2022

Elemento	Año vencimiento contrato	Gasto del ejercicio
		2022
Oficinas Rafael Botí 26	2026	668
Vehículos	2022-2027	46
Otros alquileres	2022	75
<b>Total</b>		<b>789</b>

Ejercicio finalizado el 31 de diciembre de 2021

Elemento	Año vencimiento contrato	Gasto del ejercicio
		2021
Oficinas Rafael Botí 2	2021	45
Oficinas Rafael Botí 26 (3ª planta)	2026	281
Oficinas Rafael Botí 26 (1ª planta)	2024	185
Vehículos	2022-2025	39
Otros alquileres	2021	5
<b>Total</b>		<b>555</b>

Al cierre de los ejercicios 2022 y 2021, la Sociedad tiene constituidas las fianzas legales exigidas por los arrendadores, cuyo valor asciende a 28 y 25 miles de euros, respectivamente (véase Nota 8.2).

Al 31 de diciembre de 2022 y 2021, el detalle de los pagos futuros mínimos por los contratos de arrendamiento operativo no cancelables desglosados por plazos de vencimiento, es el siguiente:

	Pagos mínimos 2022	Pagos mínimos 2021
Hasta 1 año	771	667
Entre 1 y 5 años	3.005	1.279
Más de 5 años	-	-
<b>Total</b>	<b>3.776</b>	<b>1.946</b>

Ni al cierre de los ejercicios 2022 y 2021 ni en el transcurso de estos ejercicios, los bienes alquilados por la Sociedad han sido subarrendados a terceros.

**GREENERGY RENOVABLES, S.A.****Memoria de las cuentas anuales****correspondiente al ejercicio anual finalizado el 31 de diciembre de 2022****8. Inversiones financieras****8.1 Inversiones en empresas del grupo**

La composición y los movimientos habidos durante los ejercicios 2022 y 2021 en las cuentas incluidas en este epígrafe del balance adjunto han sido los siguientes:

Ejercicio finalizado el 31 de diciembre de 2022

	Saldo al 31.12.2021	Adiciones	Retiros	Deterioros	Trasposos	Saldo al 31.12.2022
<b>Inversiones a largo plazo</b>						
Instrumentos de patrimonio	37.585	10.408	(31)	(8.159)	-	39.803
Desembolsos pendientes sobre participaciones	(139)	(38)	-	-	-	(177)
Créditos a empresas	79.150	128.116	-	(1.116)	-	206.150
	<b>116.596</b>	<b>138.486</b>	<b>(31)</b>	<b>(9.275)</b>	<b>-</b>	<b>245.776</b>
<b>Inversiones a corto plazo</b>						
Créditos a empresas	1.353	-	(1.353)	-	-	-
	<b>1.353</b>	<b>-</b>	<b>(1.353)</b>	<b>-</b>	<b>-</b>	<b>-</b>
<b>Total</b>	<b>117.949</b>	<b>138.486</b>	<b>(1.384)</b>	<b>(9.275)</b>	<b>-</b>	<b>245.776</b>

Ejercicio finalizado el 31 de diciembre de 2021

	Saldo al 31.12.2020	Adiciones	Retiros	Deterioros	Trasposos	Saldo al 31.12.2021
<b>Inversiones a largo plazo</b>						
Instrumentos de patrimonio	31.901	8.884	-	(3.200)	-	37.585
Desembolsos pendientes sobre participaciones	(115)	(24)	-	-	-	(139)
Créditos a empresas	19.754	46.787	-	-	12.609	79.150
	<b>51.540</b>	<b>55.647</b>	<b>-</b>	<b>(3.200)</b>	<b>12.609</b>	<b>116.596</b>
<b>Inversiones a corto plazo</b>						
Créditos a empresas	13.745	1.353	(1.136)	-	(12.609)	1.353
	<b>13.745</b>	<b>1.353</b>	<b>(1.136)</b>	<b>-</b>	<b>(12.609)</b>	<b>1.353</b>
<b>Total</b>	<b>65.285</b>	<b>57.000</b>	<b>(1.136)</b>	<b>(3.200)</b>	<b>-</b>	<b>117.949</b>

## GREENERGY RENOVABLES, S.A.

### Memoria de las cuentas anuales

correspondiente al ejercicio anual finalizado el 31 de diciembre de 2022

### Instrumentos de patrimonio

La composición a cierre del ejercicio y el detalle del movimiento producido durante los ejercicios 2022 y 2021 en este apartado del balance es el siguiente:

Denominación	Saldo al 31.12.20	Adiciones	Bajas	Deterioros	Saldo al 31.12.21	Adiciones	Bajas	Deterioros	Saldo al 31.12.22
GREENERGY PACIFIC LTDA	43	-	-	-	43	-	-	-	43
GREENERGY PERU SAC	1	-	-	-	1	-	-	-	1
GREENHOUSE SOLAR FIELDS, S.L.	3	-	-	-	3	-	-	-	3
GREENHOUSE SOLAR ENERGY, S.L.	3	-	-	-	3	-	-	-	3
GREENHOUSE RENEWABLE ENERGY, S.L.	3	-	-	-	3	-	-	-	3
GUIA DE ISORA SOLAR 2, S.L.	2	-	-	-	2	-	-	-	2
GR RENOVABLES MÉXICO	3	-	-	-	3	-	-	-	3
GR SOLAR 2020, S.L.	3	-	-	-	3	-	-	-	3
GR SUN SPAIN, S.L.	3	-	-	-	3	-	-	-	3
GR EQUITY WIND AND SOLAR, S.L.	3	-	-	-	3	-	-	-	3
GR TARUCA S.A.C.	4.932	-	-	-	4.932	-	-	(4.079)	853
GR PAINO S.A.C.	5.011	-	-	-	5.011	-	-	(4.080)	931
GREENERGY COLOMBIA S.A.S.	270	-	-	-	270	-	-	-	270
GREENHUB S.L. DE C.V.	20	-	-	-	20	-	-	-	20
LEVEL FOTOVOLTAICA S.L.	2	-	-	-	2	-	-	-	2
GR BAÑUELA RENOVABLES, S.L.	3	965	-	-	968	-	-	-	968
GR TURBON RENOVABLES, S.L.	3	965	-	-	968	-	-	-	968
GR AITANA RENOVABLES, S.L.	3	965	-	-	968	-	-	-	968
GR ASPE RENOVABLES, S.L.	3	965	-	-	968	-	-	-	968
KOSTEN S.A.	5.823	-	-	(3.200)	2.623	-	-	-	2.623
GREENERGY ATLANTICS, S.A.	315	87	-	-	402	-	-	-	402
EIDEN RENOVABLES, S.L.	3	-	-	-	3	-	-	-	3
EL AGUILA RENOVABLES, S.A.	3	-	-	-	3	-	-	-	3
MAMBAR RENOVABLES, S.L.	3	-	-	-	3	-	-	-	3
CHAMBO RENOVABLES, S.A.	3	-	-	-	3	-	-	-	3
EUGABA RENOVABLES, S.L.	3	-	-	-	3	403	-	-	406
TAKE RENOVABLES, S.L.	3	-	-	-	3	423	-	-	426
NEGUA RENOVABLES, S.L.	3	-	-	-	3	395	-	-	398
GREENERGY OPEX, SPA	1	-	-	-	1	-	-	-	1
PEQ, SPA	15.210	-	-	-	15.210	-	-	-	15.210
GREENERGY RINNOVABILI ITALIA, SRL	100	-	-	-	100	250	-	-	350
GR POWER CHILE, SPA	1	-	-	-	1	-	-	-	1
GREENERGY PALMAS DE COCOLÁN, SPA	-	2.191	-	-	2.191	10.165	-	-	12.356
CE CENTINELA SOLAR SPA	-	28	-	-	28	-	(28)	-	-
CE URIBE DE ANTOFAGASTA SOLAR SPA	-	3	-	-	3	-	(3)	-	-
CHAPIQUINA SOLAR SPA	-	1	-	-	1	-	-	-	1
MAITE SOLAR SPA	-	1.268	-	-	1.268	-	(1.268)	-	-
MIGUEL SOLAR SPA	-	1.319	-	-	1.319	-	(1.319)	-	-
GR RINNOVABILI 1 SRL	-	10	-	-	10	-	-	-	10
GR RINNOVABILI 2 SRL	-	10	-	-	10	-	-	-	10
GR RINNOVABILI 3, SRL	-	10	-	-	10	-	-	-	10
GR RINNOVABILI 4 SRL	-	10	-	-	10	-	-	-	10
GR RINNOVABILI 5 SRL	-	10	-	-	10	-	-	-	10
GR RINNOVABILI 6 SRL	-	10	-	-	10	-	-	-	10
GR RINNOVABILI 7 SRL	-	10	-	-	10	-	-	-	10
GR RINNOVABILI 8 SRL	-	10	-	-	10	-	-	-	10
GR RINNOVABILI 9 SRL	-	10	-	-	10	-	-	-	10
GR RINNOVABILI 10 SRL	-	10	-	-	10	-	-	-	10
BOTINTO S.P.Z.O. O	-	3	-	-	3	-	-	-	3
PARQUE SOLAR TANGUA, SPA	-	-	-	-	-	913	-	-	913
MANZANO SOLAR SPA	-	-	-	-	-	20	-	-	20
GREENERGY ERNEUERBARE ENERGIEN GMBH	-	-	-	-	-	25	-	-	25
PFV EL LORO CHOROY	-	-	-	-	-	363	-	-	363
VIATRES RENEWABLE ENERGY, S.L.	1	-	-	-	1	-	-	-	1
<b>Total</b>	<b>31.786</b>	<b>8.860</b>	<b>-</b>	<b>(3.200)</b>	<b>37.446</b>	<b>12.957</b>	<b>(2.618)</b>	<b>(8.159)</b>	<b>39.626</b>

### Descripción de los principales movimientos

Los principales movimientos realizados durante el ejercicio 2022 se corresponden con constituciones de nuevas compañías, ampliaciones de capital de las existentes o aportación no dineraria de las acciones a otra sociedad participada, tal y como se ve en el cuadro anterior. Adicionalmente, en el ejercicio 2022 se han producido las siguientes operaciones:

- Adquisición de las sociedades Parque Solar Tangua, SpA, Manzano Solar, SpA, C y PFV El Loro Choroy, SpA por importes de 913, 20 y 363 miles de euros respectivamente.
- Ampliación de capital de la sociedad Greenergy Palmas de Cocalán, SpA por importe de 10.165 miles de euros.

## **GREENERGY RENOVABLES, S.A.**

### **Memoria de las cuentas anuales**

**correspondiente al ejercicio anual finalizado el 31 de diciembre de 2022**

- Venta de las participaciones en las sociedades GR Nahuelbuta, SpA, GR Conguillio, SpA, La Cuesta Solar, SpA, GR Bayovar, SAC y GR Vale, SAC. Dichas operaciones han generado una plusvalía de 18.372 miles de euros, importe que figura registrado en la partida “Deterioro y resultado por enajenaciones de instrumentos financieros” de la cuenta de pérdidas y ganancias adjunta (Nota 17.4).

Los principales movimientos realizados en el ejercicio 2021 se correspondían con constituciones de nuevas compañías o ampliaciones de capital de las existentes tal y como se ve en el cuadro anterior. Adicionalmente, en el ejercicio 2021 se produjeron las siguientes operaciones:

- Adquisición de las sociedades CE Centinela Solar, SpA, CE Uribe de Antofagasta Solar, SpA, Chapiquina Solar, SpA, Maite Solar, SpA y Miguel Solar, SpA por importes de 28, 3, 1, 1.268 y 1.319 miles de euros respectivamente.
- Venta de las participaciones en las sociedades GR Toromiro, SpA, GR Hornopirén, SpA, GR Tolhuaca, SpA, GR Pumalin, SpA, GR Patagonia, SpA, GR Queulat, SpA, GR Lumilla, SpA, GR Villarrica, SpA, GR Lumilla, SpA, GR Archipiélago Juan Fernández, SpA, GR Huanaco, SpA, y GR Piñol, SpA. Dichas operaciones generaron una plusvalía de 31.528 miles de euros, importe que figura registrado en la partida “Deterioro y resultado por enajenaciones de instrumentos financieros” de la cuenta de pérdidas y ganancias adjunta (Nota 17.4).

La Sociedad posee participaciones en numerosas empresas del grupo. La mayor parte de estas sociedades se corresponden con sociedades vehículo que albergan o albergarán cada uno de los diferentes proyectos que el Grupo tiene en su pipeline. A 31 de diciembre de 2022 y 2021 varias de estas sociedades presentan un patrimonio neto negativo. Los Administradores de la Sociedad consideran que no existen indicios de deterioro de las participaciones en estas empresas del grupo porque se espera que estas sociedades reequilibren su situación patrimonial cuando los parques entren en operación.

Ninguna de las empresas en las que la Sociedad tiene participación cotiza en mercados organizados de valores.

A 31 de diciembre de 2022 y 2021, no existen sociedades, ni motivos por los que teniendo una participación inferior al 20%, se concluya que exista influencia significativa o que, teniendo más del 20%, se concluya que no existe influencia significativa.

La información relativa a cada una de las entidades en las que participa la Sociedad se adjunta en el Anexo I.

#### *Correcciones valorativas por deterioro*

Al cierre de cada periodo, los Administradores evalúan la existencia de indicios de deterioro en la valoración de las inversiones financieras en instrumentos de patrimonio y créditos a empresas del grupo. Para la revisión de los indicios de deterioro, la Dirección utiliza, entre otros las proyecciones financieras de cada sociedad. Dichas proyecciones financieras se caracterizan por contar con una estructura que permite determinar los costes que tendrá el proyecto (tanto en la fase de construcción como en la fase de explotación) y permiten proyectar los ingresos durante toda la vida de la planta, puesto que están regulados mediante contratos de venta a largo plazo o cuando son a mercado mediante la curva de precios obtenida de expertos independientes.

## GREENERGY RENOVABLES, S.A.

### Memoria de las cuentas anuales

correspondiente al ejercicio anual finalizado el 31 de diciembre de 2022

A 31 de diciembre de 2022 todas las participaciones en instrumentos de patrimonio en sociedades que tienen las plantas solares y parques eólicos, están obteniendo ingresos y cumpliendo razonablemente los planes de negocio previstos, por lo que los Administradores consideran que no existen indicios de deterioro de las mismas salvo para las sociedades de Kosten, S.A. (parque eólico en Argentina), GR Taruca y GR Paino (parque eólicos en Perú) y Green Hub (Parque solar en San Miguel de Allende, México), para los que la Sociedad ha realizado un test de deterioro por la situación de los países, la subida de los tipos de interés y por el entorno internacional actual.

Como resultado de estos test, se ha procedido a registrar un deterioro de la participación de GR Taruca y de GR Paino de 4.079 y 4.080 miles de euros, respectivamente. Por otra parte, no ha sido necesario registrar ningún deterioro adicional de la participación GR Kosten. Finalmente, como resultado del test, se ha procedido a registrar un deterioro del crédito a cobrar con la empresa del grupo Green Hub por importe de 1.116 miles de euros. Estos importes han sido registrados en el epígrafe "Deterioro y pérdidas por enajenaciones de instrumentos financieros" de la cuenta de pérdidas y ganancias adjunta (Nota 17).

A 31 de diciembre de 2021, considerando el entorno económico y empresarial resultante de la COVID-19, las condiciones actuales de mercado, la incertidumbre económica existente, así como la situación particular de Argentina, se realizó un test de deterioro para la UGE correspondiente al parque eólico de Argentina coincidente con la empresa del grupo Kosten, S.A. Como resultado de dicho test, la Sociedad registró un deterioro de la participación en Kosten por importe de 2.336 miles euros, registrado en el epígrafe "Deterioro y pérdidas por enajenaciones de instrumentos financieros" de la cuenta de pérdidas y ganancias adjunta, adicional al deterioro de 3.200 miles de euros registrado en el ejercicio 2020 (Nota 17.4).

- Test de deterioro GR Kosten (Argentina)

Las principales hipótesis que tenidas en cuenta para la determinación del importe recuperable a 31 de diciembre de 2022 y 2021, mediante el descuento de flujos de efectivo han sido:

	31.12.2022	31.12.2021
Tasa de descuento	10,5%	9,01%
Periodo (años)	20	20

La vida útil de este parque es de 25 años. No obstante, el número de años para el que se han proyectado los flujos es de 20 años, coincidiendo con la duración del contrato de venta de energía a largo plazo firmado con un tercero. Para el resto de los años, se ha incluido un valor terminal, lo cual es práctica habitual del mercado correspondiente al 25% del valor de la obra civil realizada, derechos e infraestructura de conexión (se extienden más allá de 20 años) y emplazamiento del proyecto, siendo poco significativo (1 millón de euros aproximadamente).

Para la estimación de la producción de electricidad se ha obtenido un estudio de un experto de independiente.

## GREENERGY RENOVABLES, S.A.

### Memoria de las cuentas anuales

correspondiente al ejercicio anual finalizado el 31 de diciembre de 2022

- Test de deterioro GR Taruca y GR Paino (Perú)

Las principales hipótesis tenidas en cuenta para la determinación del importe recuperable a 31 de diciembre de 2022 y 2021, mediante el descuento de flujos de efectivo han sido:

	31.12.2022	31.12.2021
Tasa de descuento	7,94%	6,2%
Periodo (años)	25	25

La vida útil de estos parques es de 25 años.

Para la estimación de la producción de electricidad y los precios de mercado se ha obtenido un estudio de un experto de independiente.

- Test de deterioro Green Hub (México)

Las principales hipótesis tenidas en cuenta para la determinación del importe recuperable a 31 de diciembre de 2022, mediante el descuento de flujos de efectivo han sido:

	31.12.2022
Tasa de descuento	7,25%
Periodo (años)	25

La vida útil de este parque es de 30 años.

Para la estimación de la producción de electricidad y los precios de mercado se ha obtenido un estudio de un experto de independiente.

Los Administradores de la Sociedad consideran que no existen indicios de deterioro de las participaciones en empresas del grupo adicionales.

### Créditos a empresas a del grupo

Corresponde a la financiación otorgada por la Sociedad a distintas sociedades del grupo. Al cierre de los ejercicios 2022 y 2021, la composición por entidad y las principales características de los créditos concedidos es la siguiente:

**GREENERGY RENOVABLES, S.A.****Memoria de las cuentas anuales****correspondiente al ejercicio anual finalizado el 31 de diciembre de 2022**

Ejercicio finalizado el 31 de diciembre de 2022

<b>Entidad</b>	<b>Activo no corriente</b>	<b>Activo corriente</b>	<b>Total</b>
GR RENOVABLES MÉXICO S.A. DE C.V.	4.051	-	4.051
GREENERGY PERU SAC	5.637	-	5.637
GREENERGY COLOMBIA S.S.	21.610	-	21.610
KOSTEN.S.A.	18.034	-	18.034
GREENERGY ATLANTIC, S.A.	439	-	439
GR SOLAR 2020, S.L.U.	1.209	-	1.209
GR SUN SPAIN SLU	103	-	103
GR TARUCA	22.778	-	22.778
GR PAINO	22.500	-	22.500
GR AITANA RENOVABLES, S.L.	5.464	-	5.464
GR BAÑUELA RENOVABLES, S.L.	5.351	-	5.351
GR TURBON RENOVABLES, S.L.	5.323	-	5.323
GR ASPE RENOVABLES, S.L.	5.825	-	5.825
GREEN HUB S. DE R.C. DE C.V.	14.339	-	14.339
EIDEN RENOVABLES, S.L.U.	286	-	286
CHAMBO RENOVABLES, S.L.U.	267	-	267
MAMBAR RENOVABLES, S.L.	257	-	257
EL AGUILA RENOVABLES, S.L.	508	-	508
EUGABA RENOVABLES, S.L.U.	1.714	-	1.714
NEGUA RENOVABLES, S.L.U.	1.665	-	1.665
TAKE RENOVABLES, S.L.U.	1.934	-	1.934
GR SISON RENOVABLES, S.L.U.	473	-	473
GR PORRON RENOVABLES, S.L.U.	91	-	91
GR BISBITA RENOVABLES, S.L.U.	247	-	247
GR AVUTARDA RENOVABLES, S.L.U.	308	-	308
GR COLIMBO RENOVABLES, S.L.U.	221	-	221
GR MANDARIN RENOVABLES, S.L.U.	338	-	338
GR FAISAN RENOVABLES, S.L.U.	99	-	99
GR CALAMON RENOVABLES, S.L.U.	125	-	125
GR MALVASIA RENOVABLES, S.L.U.	62	-	62
GR MARTINETA RENOVABLES, S.L.U.	180	-	180
GREENERGY RINNOVABILI ITALIA	2.298	-	2.298
GR LAS PALMAS DE COCALAN	16.072	-	16.072
GREENERGY RENEWABLES UK	1.486	-	1.486
GR ANDINO SAC	1.046	-	1.046
PARQUE FOTOVOLTAICO NUEVO QUILLAGUA	2.068	-	2.068
GREENERGY POLSKA	589	-	589
GR SOL DE BAYUNCA	4.959	-	4.959
GR PARQUE SOLAR LA MEDINA SAS	4.791	-	4.791
GR PARQUE SOLAR CABALLEROS	4.805	-	4.805
GR MONTELIBANO SOLAR SAS	223	-	223
GR POWER CHILE SPA	467	-	467
GREENERGY OPEX SPA	140	-	140
CERRITOS SOLAR SAS	5.028	-	5.028
GREENERGY USA LLP	4.672	-	4.672
GREENERGY EPC EUROPA	8.042	-	8.042
GREENERGY PACIFIC, LTDA.	7.755	-	7.755
Otras sociedades del Grupo	271	-	271
<b>Total</b>	<b>206.150</b>	<b>-</b>	<b>206.150</b>

**GREENERGY RENOVABLES, S.A.****Memoria de las cuentas anuales****correspondiente al ejercicio anual finalizado el 31 de diciembre de 2022**

Ejercicio finalizado el 31 de diciembre de 2021

Entidad	Miles de Euros		
	Activo no corriente	Activo corriente	Total
GR RENOVABLES MÉXICO S.A. DE C.V.	3.589	-	3.589
GREENERGY PERÚ SAC	4.196	-	4.196
GREENERGY COLOMBIA S.S.	4.926	-	4.926
LEVEL FOTOVOLTAICA, S.L.	-	-	-
KOSTEN.S.A.	4.885	-	4.885
KOSTEN.S.A.	5.152	-	5.152
KOSTEN.S.A.	5.350	-	5.350
GREENERGY ATLANTIC, S.A.	393	-	393
GR SOLAR 2020, S.L.U.	1.058	-	1.058
GR SUN SPAIN SLU	103	-	103
GR TARUCA	3.173	-	3.173
GR PAINO	3.456	-	3.456
GR AITANA RENOVABLES, S.L.	4.011	-	4.011
GR BAÑUELA RENOVABLES, S.L.	4.002	-	4.002
GR TURBON RENOVABLES, S.L.	4.002	-	4.002
GR ASPE RENOVABLES, S.L.	4.002	-	4.002
GR AITANA RENOVABLES, S.L.	-	279	279
GR BAÑUELA RENOVABLES, S.L.	-	204	204
GR TURBON RENOVABLES, S.L.	-	211	211
GR ASPE RENOVABLES, S.L.	-	199	199
GREEN HUB S. DE R.C. DE C.V.	15.726	-	15.726
EIDEN RENOVABLES, S.L.U.	70	-	70
CHAMBO RENOVABLES, S.L.U.	71	-	71
MAMBAR RENOVABLES, S.L.	69	-	69
EL ÁGUILA RENOVABLES, S.L.	131	-	131
EUGABA RENOVABLES, S.L.U.	210	-	210
NEGUA RENOVABLES, S.L.U.	210	-	210
TAKE RENOVABLES, S.L.U.	219	-	219
GR SISON RENOVABLES, S.L.U.	176	-	176
GR PORRÓN RENOVABLES, S.L.U.	74	-	74
GR BISBITA RENOVABLES, S.L.U.	170	-	170
GR AVUTARDA RENOVABLES, S.L.U.	218	-	218
GR COLIMBO RENOVABLES, S.L.U.	210	-	210
GR MANDARÍN RENOVABLES, S.L.U.	268	-	268
GR FAISÁN RENOVABLES, S.L.U.	69	-	69
GR CALAMÓN RENOVABLES, S.L.U.	74	-	74
GR MALVASÍA RENOVABLES, S.L.U.	27	-	27
GR MARTINETA RENOVABLES, S.L.U.	128	-	128
GREENERGY RINNOVABILI ITALIA	256	-	256
GR LAS PALMAS DE COCALÁN	7.341	-	7.341
GREENERGY RENEWABLES UK	561	-	561
GR ANDINO SAC	496	-	496
PARQUE FOTOVOLTAICO NUEVO QUILLAGUA	-	418	418
GR AITANA RENOVABLES, S.L.	-	25	25
GR BAÑUELA RENOVABLES, S.L.	-	7	7
GR TURBON RENOVABLES, S.L.	-	9	9
GR ASPE RENOVABLES, S.L.	-	1	1
Otras sociedades del Grupo	78	-	78
<b>Total</b>	<b>79.150</b>	<b>1.353</b>	<b>80.503</b>

Durante los ejercicios 2022 y 2021, la Sociedad ha registrado ingresos por intereses por importe de 7.076 y 3.344 miles de euros, respectivamente. Estos préstamos devengan un interés de mercado.

**Correcciones valorativas por deterioro**

A 31 de diciembre de 2022 la Sociedad ha registrado un deterioro del crédito con la empresa del Grupo Green Hub por importe de 1.116 miles de euros.

## GREENERGY RENOVABLES, S.A.

### Memoria de las cuentas anuales

correspondiente al ejercicio anual finalizado el 31 de diciembre de 2022

#### 8.2 Activos financieros

El movimiento habido durante los ejercicios 2022 y 2021 en las diferentes cuentas que componen los epígrafes “Inversiones financieras” del balance adjunto es el siguiente:

	Saldo al 31.12.20	Entradas	Salidas	Saldo al 31.12.21	Entradas	Salidas	Saldo al 31.12.22
<b>Inversiones a largo plazo</b>	<b>25</b>	<b>778</b>	-	<b>803</b>	<b>2.537</b>	<b>(670)</b>	<b>2.670</b>
Instrumentos de patrimonio	-	-	-	-	40	-	40
Depósitos y fianzas (Nota 7.2)	25	-	-	25	3	-	28
Otros activos financieros	-	778	-	778	2.494	(670)	2.602
<b>Inversiones a corto plazo</b>	<b>6.359</b>	<b>6.858</b>	<b>(6.359)</b>	<b>6.858</b>	<b>640</b>	<b>(6.131)</b>	<b>1.367</b>
Créditos a empresas	-	<b>1.539</b>	-	1.539	-	(812)	727
Otros activos financieros	6.359	5.319	(6.359)	5.319	640	(5.319)	640
<b>Total</b>	<b>6.384</b>	<b>7.636</b>	<b>(6.359)</b>	<b>7.661</b>	<b>3.177</b>	<b>(6.801)</b>	<b>4.037</b>

#### Inversiones a largo plazo

Instrumentos de patrimonio a largo plazo se corresponde con una participación financiera minoritaria en una entidad.

Otros activos a largo plazo se corresponden con el importe pagado por la compra de varias sociedades en Chile para la construcción de plantas solares que a 31 de diciembre de 2022 no se habían cumplido las cláusulas suspensivas del contrato y por tanto no se han registrado como participaciones en empresas del grupo. Las bajas de este epígrafe se corresponden al traspaso al epígrafe participaciones en empresas del grupo debido al cumplimiento de esas cláusulas suspensivas en el ejercicio 2022.

#### Inversiones a corto plazo

Créditos a empresas refleja e importe a cobrar con los antiguos accionistas de Parque Fotovoltaico Nuevo Quillagua SpA por los costes de adecuación de la subestación para poder verter energía en la red por un importe máximo de 1.850 euros. Estos importes se están cobrando a medida que se van ejecutando dichas obras.

Otros activos financieros a corto plazo a 31 de diciembre de 2022 y 2021 se corresponden principalmente con imposiciones a plazo fijo en Banco Santander y Bankinter que devengan interés de mercado.

## GREENERGY RENOVABLES, S.A.

### Memoria de las cuentas anuales

correspondiente al ejercicio anual finalizado el 31 de diciembre de 2022

El detalle a 31 de diciembre de 2022 y 2021 de las inversiones financieras en función de la gestión que la Sociedad hace de las mismas es el siguiente:

	31.12.2022			31.12.2021		
	Instrumentos de patrimonio	Créditos, derivados y otros	Total	Instrumentos de patrimonio	Créditos, derivados y otros	Total
<b>Activos financieros a largo plazo</b>	<b>40</b>	<b>2.630</b>	<b>2.670</b>	-	<b>803</b>	<b>803</b>
Activos financieros a coste amortizado	-	2.630	2.630	-	803	803
Activos financieros a coste	40	-	40	-	-	-
<b>Activos financieros a corto plazo</b>	<b>-</b>	<b>1.367</b>	<b>1.367</b>	<b>-</b>	<b>6.858</b>	<b>6.858</b>
Activos financieros a coste amortizado	-	1.367	1.367	-	6.858	6.858
<b>Total</b>	<b>40</b>	<b>3.997</b>	<b>4.037</b>	<b>-</b>	<b>7.661</b>	<b>7.661</b>

Durante los ejercicios 2022 y 2021 no se han reclasificado activos financieros entre categorías ni se han realizado cesiones o transferencia de estos.

A 31 de diciembre de 2022 y 2021, los activos financieros con vencimiento determinado o determinable por plazos remanentes presentan una duración inferior a 5 años.

Al 31 de diciembre de 2022 y 2021 no existen activos financieros entregados ni aceptados en garantía de operaciones.

## 9. Existencias

La composición de las existencias al cierre de los ejercicios 2022 y 2021 es la siguiente:

	31.12.2022			31.12.2021		
	Coste	Correcciones por deterioro	Saldo	Coste	Correcciones por deterioro	Saldo
Materias Primas y otros	2.136	-	2.136	42.512	-	42.512
aprovisionamientos	14.253	-	14.253	8.509	-	8.509
Productos en curso						
<b>Total</b>	<b>16.389</b>	<b>-</b>	<b>16.389</b>	<b>51.021</b>	<b>-</b>	<b>51.021</b>

Los importes registrados como existencias se corresponden principalmente con los costes incurridos por la empresa tanto materiales como en personal para el desarrollo y construcción de las plantas solares de energía fotovoltaica que el Grupo se encuentra construyendo/desarrollando para su posterior venta a un tercero o uso propio.

Los Administradores de la Sociedad consideran que no existen indicios de deterioro de las existencias al 31 de diciembre de 2022 y 2021, por lo que no se ha realizado corrección valorativa alguna durante el ejercicio.

La Sociedad tiene contratadas pólizas de seguro para cubrir los riesgos a que están sujetas las existencias. La cobertura de estas pólizas se considera suficiente.

## GREENERGY RENOVABLES, S.A.

### Memoria de las cuentas anuales

correspondiente al ejercicio anual finalizado el 31 de diciembre de 2022

## 10. Clientes por ventas y prestaciones de servicios y Deudores varios

El epígrafe “Clientes por ventas y prestaciones de servicios” del balance adjunto corresponde a importes a cobrar procedentes de la prestación de servicios de operación y mantenimiento de plantas fotovoltaicas y mantenimiento de las mismas a terceros.

El epígrafe de Deudores varios recoge el importe pendiente de cobro por la venta de participaciones a terceros.

Al cierre de los ejercicios 2022 y 2021 no existían saldos considerados como de dudoso cobro.

## 11. Efectivo y otros activos líquidos equivalentes

La composición al cierre de los ejercicios 2022 y 2021 es la siguiente:

	Saldo al 31.12.2022	Saldo al 31.12.2021
Tesorería	17.366	49.480
<b>Total</b>	<b>17.366</b>	<b>49.480</b>

De la composición del saldo de tesorería del cuadro anterior existen saldos con restricciones de disponibilidad a 31 de diciembre de 2022 por importe de 0 miles de euros (1.518 miles de euros a 31 de diciembre de 2021). El resto de los saldos son de libre disposición.

## 12. Fondos Propios

### 12.1 Capital

A 31 de diciembre de 2022 el capital social de la Sociedad asciende a 10.714 miles de euros, compuesto por 30.611.911 acciones de 0,35 euros de valor nominal cada una de ellas.

El 28 de junio de 2022, la Sociedad realizó una ampliación de capital de 90.001 miles de euros mediante la emisión de 2.685.000 nuevas acciones de 0,35 euros de valor nominal y una prima de emisión de 33,17 euros cada una de ellas. Los costes de la ampliación de capital ascendieron a 1.075 miles de euros y se han registrado minorando las reservas voluntarias (Nota 12.3 y 16.1).

A 31 de diciembre de 2022, los accionistas con participación directa superior al 10% del capital social son los siguientes:

Accionista	Ejercicio 2022	Ejercicio 2021
Daruan Group Holding, S.L.	54%	58%

### 12.2 Prima de emisión

La prima de emisión asciende a 198.912 y 109.851 miles de euros a 31 de diciembre de 2022 y 2021, respectivamente. Puede destinarse a los mismos fines que las reservas voluntarias de la Sociedad, incluyendo su conversión en capital.

## GREENERGY RENOVABLES, S.A.

### Memoria de las cuentas anuales

correspondiente al ejercicio anual finalizado el 31 de diciembre de 2022

#### 12.3 Reservas

En el Estado de cambios en el patrimonio neto que forma parte de estas cuentas anuales se detallan los saldos y movimientos agregados producidos durante los ejercicios 2022 y 2021, en este subepígrafe del balance adjunto. A continuación, se presenta la composición y movimientos de las distintas partidas que lo componen:

	Saldo al 31.12.20	Aumento	Disminuciones	Saldo al 31.12.21	Aumento	Disminuciones	Saldo al 31.12.22
<b>Legal y estatutarias</b>							
Reserva legal	1.447	254	-	1.701	254	-	1.955
<b>Otras reservas</b>							
Voluntarias	26.727	27.005	(1.139)	52.593	23.901	(1.075)	75.419
De Capitalización	778	743	-	1.521	-	-	1.521
<b>Total</b>	<b>28.952</b>	<b>28.002</b>	<b>(1.139)</b>	<b>55.815</b>	<b>24.155</b>	<b>(1.075)</b>	<b>78.895</b>

#### Reserva Legal

De acuerdo con el artículo 274 de la Ley de Sociedades de Capital debe destinarse una cifra igual al 10% del beneficio del ejercicio a dotar la reserva legal hasta que alcance, al menos, el 20% del capital social.

Esta reserva no es distribuible a los accionistas y sólo podrá ser utilizada para cubrir, en el caso de no tener otras reservas disponibles, el saldo deudor de la cuenta de pérdidas y ganancias. El saldo registrado en esta reserva podrá ser destinado a incrementar el capital social.

#### Reservas voluntarias

Estas reservas son de libre disposición.

Los beneficios o pérdidas obtenidos por la compra-venta de acciones en autocartera, se registra directamente en reservas voluntarias. El aumento de reservas voluntarias por este concepto registrado en el ejercicio 2022 asciende a 1.410 miles de euros (6.085 miles de euros en el ejercicio 2021).

#### Reserva de capitalización

En el ejercicio 2017, la Sociedad constituyó, con cargo a las reservas disponibles, la reserva de capitalización correspondiente al 10% del incremento de los Fondos Propios del ejercicio 2016 conforme a lo establecido en el art. 25 de la Ley 27/2014, de 27 de noviembre, del Impuesto sobre Sociedades (Nota 16). Esta reserva será indisponible durante el plazo de 5 años.

## GREENERGY RENOVABLES, S.A.

Memoria de las cuentas anuales  
correspondiente al ejercicio anual finalizado el 31 de diciembre de 2022

### 12.4 Acciones propias

La auto cartera está compuesta al cierre de los ejercicios 2022 y 2021 por:

	Saldo al 31.12.2022	Saldo al 31.12.2021
<b>Nº Títulos en Auto Cartera</b>	<b>611.148</b>	<b>580.588</b>
<b>Total importe Auto Cartera</b>	<b>19.728</b>	<b>17.577</b>
Importe de la Cuentas de Liquidez	540	485
Importe de la Cuenta Auto cartera Fija	19.188	17.092

Durante los ejercicios 2022 y 2021, los movimientos habidos en la cartera de acciones propias han sido los siguientes:

Ejercicio finalizado el 31 de diciembre de 2022

	Acciones propias		
	Número acciones	Nominal	Precio medio de adquisición
<b>Saldo al 31.12.2021</b>	<b>580.588</b>	<b>17.577</b>	<b>30,27</b>
Adquisiciones	939.492	30.242	32,19
Enajenaciones	(908.932)	(28.091)	30,91
<b>Saldo al 31.12.2022</b>	<b>611.148</b>	<b>19.728</b>	<b>32,28</b>

Ejercicio finalizado el 31 de diciembre de 2021

	Acciones propias		
	Número acciones	Nominal	Precio medio de adquisición
<b>Saldo al 31.12.2020</b>	<b>484.345</b>	<b>8.115</b>	<b>16,75</b>
Adquisiciones	1.908.312	59.634	31,25
Enajenaciones	(1.812.069)	(50.172)	27,69
<b>Saldo al 31.12.2021</b>	<b>580.588</b>	<b>17.577</b>	<b>30,27</b>

En el ejercicio 2022 se han producido un beneficio en las transacciones con acciones propias de Greenergy por importe de 1.410 miles de euros (beneficio de 6.085 miles de euros en el ejercicio 2021) que se registrado en el epígrafe de "Reservas voluntarias" del balance adjunto.

La finalidad de las acciones propias es su disposición en el mercado, así como atender a los planes de incentivos aprobados para administradores, directivos, empleados y colaboradores claves del Grupo (véase la Nota 12.5).

A 31 de diciembre de 2022, las acciones propias representan el 2% del total de las acciones de la sociedad (2,1% a 31 de diciembre de 2021).

## GREENERGY RENOVABLES, S.A.

### Memoria de las cuentas anuales

correspondiente al ejercicio anual finalizado el 31 de diciembre de 2022

#### 12.5 Plan de incentivos a empleados

El Consejo de Administración de la Sociedad ha aprobado diferentes planes de incentivos dirigido a determinados directivos y personal clave basado en la concesión de opciones sobre acciones de la Sociedad. Por cada plan de incentivos se realizan diferentes concesiones en momentos diferentes, pero con las mismas características que los planes de incentivos a los que están asociadas.

Plan de incentivos	Nº concesión	Fecha aprobación	Nº acciones destinadas a 31/12/2022	Precio de ejercicio por acción (Eur)
Plan de incentivos I	Concesión 3	27/11/2018	139.143	3,50
Plan de incentivos I	Concesión 4	29/03/2019	42.000	6,90
Plan de incentivos II	Concesión 1	02/10/2019	56.165	7,73
Plan de incentivos II	Concesión 2	28/09/2020	131.451	15,28
Plan de incentivos II	Concesión 3	10/12/2021	94.414	30,45
Plan de incentivos II	Concesión 4	16/11/2022	226.086	29,18

En el plan de incentivos 1 el beneficiario podrá adquirir:

- Un tercio del número de acciones de la opción, a partir de la fecha en la que se cumplan dos años a contar desde la fecha de concesión.
- Un tercio del número de acciones de la opción, a partir de la fecha en la que se cumplan tres años a contar desde la fecha de concesión.
- Un tercio del número de acciones de la opción, a partir de la fecha en la que se cumplan cuatro años a contar desde la fecha de concesión.

En el plan de incentivos 2 cada año el beneficiario tendrá derecho a consolidar hasta un 25% de las opciones concedidas. La consolidación será determinada por la Comisión de Nombramientos y Retribuciones en función del cumplimiento por el beneficiario de los objetivos establecidos según la Política de Remuneraciones de Altos Directivos. El beneficiario podrá ejercitar la opción sobre las acciones consolidadas entre los dos y los cinco años desde la concesión de la opción.

El valor razonable de los instrumentos de patrimonio concedidos se ha determinado a la fecha de su concesión utilizando un modelo de valoración de Black Sholes basado en el precio de la acción a la fecha de la concesión.

Como consecuencia de la periodificación de la estimación del valor razonable de los instrumentos de patrimonio concedidos durante el período de vigencia del plan, se ha registrado en la Cuenta de pérdidas y ganancias consolidada del ejercicio 2022 en el epígrafe de "Gastos de Personal" un importe de 410 miles de euros con abono al epígrafe de "Reservas" del estado de situación financiera consolidado

## GREENERGY RENOVABLES, S.A.

### Memoria de las cuentas anuales

correspondiente al ejercicio anual finalizado el 31 de diciembre de 2022

## 13. Provisiones y contingencias

Los movimientos habidos durante los ejercicios terminados el 31 de diciembre de 2022 y 2021 en las cuentas incluidas en este epígrafe del balance adjunto, han sido los siguientes:

	Provisión por penalidades	Provisión por garantías	Total
<b>Saldo a 31.12.2020</b>	-	-	-
Dotaciones	1.283	509	1.792
<b>Saldo a 31.12.2021</b>	<b>1.283</b>	<b>509</b>	<b>1.792</b>
Dotaciones	1.096	-	1.096
Aplicaciones	(2.379)	-	(2.379)
<b>Saldo a 31.12.2022</b>	-	<b>509</b>	<b>509</b>

### Provisión por penalidades

Se corresponde a las penalizaciones por retraso del contrato de construcción del parque solar Escuderos firmado con las sociedades del grupo GR Aitana, S.L.U., GR Aspe, S.L.U., GR Bañuela, S.L.U. y GR Turbón, S.L.U. En el ejercicio 2022 se ha incrementado la provisión registrada en el ejercicio 2021 por importe de 1.096 miles de euros registrada en el epígrafe de "Pérdidas, deterioro y variación de provisiones por operaciones comerciales" de la cuenta de pérdidas y ganancias adjunta. El total de la provisión ha sido aplicada en el ejercicio 2022.

### Provisión por garantías

Al cierre de cada ejercicio la Sociedad evalúa la necesidad de registrar una provisión para garantizar y cubrir cualquier inconsistencia que pudiese surgir de los materiales, suministros y repuestos entregados de las plantas solares. La provisión registrada a 31 de diciembre de 2022 y 2021 se corresponde con el parque solar de Escuderos.

## 14. Deudas a largo y corto plazo

La composición de estos epígrafes del balance adjunto al 31 de diciembre de 2022 y 2021 es la siguiente:

Ejercicio finalizado el 31 de diciembre de 2022

	Deudas a largo plazo	Deudas a corto plazo	Total al 31.12.22
<b>Obligaciones y otros valores negociables</b>	<b>83.231</b>	<b>34.529</b>	<b>117.760</b>
<b>Deudas con entidades de crédito</b>	<b>8.267</b>	<b>4.875</b>	<b>13.142</b>
Préstamos	8.267	4.623	12.890
Financiación extranjero	-	252	252
<b>Otras deudas</b>	-	<b>130</b>	<b>130</b>
<b>Acreedores por arrendamiento financiero</b>	<b>845</b>	<b>301</b>	<b>1.146</b>
<b>Total</b>	<b>92.343</b>	<b>39.835</b>	<b>132.178</b>

**GREENERGY RENOVABLES, S.A.****Memoria de las cuentas anuales****correspondiente al ejercicio anual finalizado el 31 de diciembre de 2022**

Ejercicio finalizado el 31 de diciembre de 2021

	Deudas a largo plazo	Deudas a corto plazo	Total al 31.12.21
<b>Obligaciones y otros valores negociables</b>	<b>31.223</b>	<b>32.146</b>	<b>63.369</b>
<b>Deudas con entidades de crédito</b>	<b>6.712</b>	<b>2.664</b>	<b>9.376</b>
Préstamos	6.712	2.664	9.376
<b>Otras deudas</b>	<b>-</b>	<b>156</b>	<b>156</b>
<b>Acreedores por arrendamiento financiero</b>	<b>1.088</b>	<b>354</b>	<b>1.442</b>
<b>Total</b>	<b>39.023</b>	<b>35.320</b>	<b>74.343</b>

La totalidad de los pasivos financieros mantenidos por la Sociedad se han clasificado a efectos valorativos en la categoría de “Pasivos financieros a coste amortizado”.

Al 31 de diciembre de 2022 y 2021, el detalle de las deudas por plazos remanentes de vencimiento es el siguiente:

Ejercicio finalizado el 31 de diciembre de 2022

	Obligaciones y otros valores negociables	Deudas con entidades de crédito	Otras deudas	Acreedores arrendamiento financiero	Total
Hasta 1 año	34.529	4.875	130	301	<b>39.835</b>
Año 2024	9.846	4.852	-	294	<b>14.992</b>
Año 2025	21.450	2.475	-	294	<b>24.219</b>
Año 2026	-	765	-	257	<b>1.022</b>
Año 2027	51.935	175	-	-	<b>52.110</b>
Más de 5 años	-	-	-	-	-
<b>Total</b>	<b>117.760</b>	<b>13.142</b>	<b>130</b>	<b>1.146</b>	<b>132.178</b>

Ejercicio finalizado el 31 de diciembre de 2021

	Obligaciones y otros valores negociables	Deudas con entidades de crédito	Otras deudas	Acreedores arrendamiento financiero	Total
Hasta 1 año	32.146	2.664	156	354	<b>35.320</b>
Año 2023	9.773	2.722	-	287	<b>12.782</b>
Año 2024	21.450	2.783	-	282	<b>24.515</b>
Año 2025	-	1.207	-	281	<b>1.488</b>
Año 2026	-	-	-	238	<b>238</b>
Más de 5 años	-	-	-	-	-
<b>Total</b>	<b>63.369</b>	<b>9.376</b>	<b>156</b>	<b>1.442</b>	<b>74.343</b>

Durante los ejercicios 2022 y 2021, la Sociedad ha atendido a su vencimiento al pago de todos los importes de su deuda financiera. Así mismo, a la fecha de formulación de estas cuentas anuales no se ha producido ningún incumplimiento de las obligaciones asumidas.

## GREENERGY RENOVABLES, S.A.

### Memoria de las cuentas anuales

correspondiente al ejercicio anual finalizado el 31 de diciembre de 2022

#### 14.1 Obligaciones y otros valores negociables

El detalle de las obligaciones y valores negociables es el siguiente:

Programa	Fecha programa	Importe nominal	Importe emitido	Fecha emisión	Tipo de interés	Vencimiento	Saldo al 31.12.2022		Saldo al 31.12.2021		Ejercicio 2022	Ejercicio 2021
							Largo plazo	Corto Plazo	Largo plazo	Corto Plazo	Gasto financiero	Gasto financiero
Programa de Bonos Verdes (MARF) (*)	mar-22	100.000	52.500	abr-22	4%	5 años	21.415	445	21.450	293	1.288	1.197
Programa de pagarés verdes (MARF)	sep-21	100.000	60.916	sep-21	0,7%-2,5%	5 años	9.846	32.539	9.773	31.853	758	86
Programa de Bonos verdes (MARF) (*)	oct-19	50.000	22.000	nov-19	4,75%	5 años	51.970	1.545	-	-	1.546	-
<b>TOTAL</b>							<b>83.231</b>	<b>34.529</b>	<b>31.223</b>	<b>32.146</b>	<b>3.592</b>	<b>1.283</b>

(\*) Sujetas al cumplimiento de una serie de covenants que a 31 de diciembre de 2022 Y 2021 se cumplían.

La emisión de los programas de bonos verdes fue validada por Vigeo Eiris en cuanto a criterios ESG, de acuerdo con las directrices de los Green Bond Principles.

El programa de pagarés utiliza un marco de financiación alineado con los Green Loan Principles 2021 de la Asociación del Mercado de Préstamos (LMA) y con los Green Bond Principles 2021 de la Asociación Internacional de Mercados de Capitales (ICMA), siendo el primer programa de este tipo en España.

El marco de financiación verde de la Compañía recibió una Second Party Opinion (SPO) de la agencia de calificación ESG Sustainalytics. El informe considera el impacto positivo en el medio ambiente del uso de los fondos y evalúa la credibilidad del marco de financiación verde de Greenergy, así como su alineación con los estándares internacionales.

#### 14.2 Préstamos con entidades de crédito

El detalle de los préstamos suscritos y sus principales condiciones al 31 de diciembre de 2022 y 2021 es el siguiente:

Ejercicio finalizado el 31 de diciembre de 2022

Entidad financiera	Fecha de vencimiento	Tipo de garantía	Cuotas	Miles de euros		
				Pasivo no corriente	Pasivo corriente	Total
Banco Sabadell (ICO)	30/04/2025	Corporativa	Mensual	1.027	752	1.779
Bankinter (ICO)	30/04/2025	Corporativa	Mensual	2.615	1.793	4.408
BBVA (ICO)	13/05/2025	Corporativa	Mensual	174	124	298
Bankia (ICO)	30/04/2025	Corporativa	Mensual	795	544	1.339
Banco Santander (ICO)	30/04/2025	Corporativa	Mensual	435	301	736
Caixabank (ICO)	30/04/2025	Corporativa	Mensual	387	250	637
Banco Santander (ICO)	01/09/2025	Corporativa	Mensual	446	249	695
Abanca	28/02/2027	Corporativa	Mensual	2.388	610	2.998
<b>Total</b>				<b>8.267</b>	<b>4.623</b>	<b>12.890</b>

**GREENERGY RENOVABLES, S.A.**

**Memoria de las cuentas anuales  
correspondiente al ejercicio anual finalizado el 31 de diciembre de 2022**

Ejercicio finalizado el 31 de diciembre de 2021

Entidad financiera	Fecha de vencimiento	Tipo de garantía	Cuotas	Miles de euros		
				Pasivo no corriente	Pasivo corriente	Total
BANCO SABADELL	20/10/2021	Corporativa	Mensual	-	3	3
BANCO SABADELL (ptmo. USD)	19/04/2021	Corporativa	Mensual	-	0	0
Banco Sabadell (ICO)	30/04/2025	Corporativa	Mensual	1.779	737	2.516
Bankinter (ICO)	30/04/2025	Corporativa	Mensual	1.231	489	1.720
BBVA (ICO)	13/05/2025	Corporativa	Mensual	298	122	420
Bankia (ICO)	30/04/2025	Corporativa	Mensual	1.338	529	1.867
Banco Santander (ICO)	30/04/2025	Corporativa	Mensual	735	295	1.030
Caixabank (ICO)	30/04/2025	Corporativa	Mensual	637	244	881
Banco Santander (ICO)	01/09/2025	Corporativa	Mensual	694	245	939
<b>Total</b>				<b>6.712</b>	<b>2.664</b>	<b>9.376</b>

Estos préstamos devengan un tipo de interés de mercado.

**14.3 Pólizas de crédito y financiación extranjero**

Al 31 de diciembre de 2022 y 2021, la Sociedad tenía suscritas pólizas de crédito y financiación de crédito a operaciones en el extranjero con diversas entidades financieras. El detalle del crédito dispuesto en dichas fechas, así como las condiciones de dichos contratos es el siguiente:

Ejercicio finalizado el 31 de diciembre de 2022

Entidad financiera	Fecha de vencimiento	Miles de Euros		
		Límite concedido	Dispuesto	Disponible
SANTANDER	23/05/2023	650	-	650
BANKINTER	25/03/2023	500	-	500
BBVA	29/04/2023	500	-	500
BANCO SABADELL (VISA)	(*)	119	-	119
<b>Total Pólizas de crédito</b>		<b>1.769</b>	<b>-</b>	<b>1.769</b>
SABADELL	(*)	11.500	-	4.588
SANTANDER	(*)	30.000	-	-
CAIXABANK	(*)	25.000	-	4.702
BANKINTER	(*)	15.500	-	1.149
BBVA	(*)	40.000	252	1.217
ABANCA	09/02/2023	6.000	-	411
CAJAMAR	06/09/2023	30.000	-	30.000
CAJA RURAL DEL SUR	16/12/2023	5.500	-	5.500
UNICAJA	13/09/2023	11.000	-	10.000
BANCO COOPERATIVO ESPAÑOL	23/05/2023	10.000	-	7.725
SCOTIABANK	26/07/2023	25.000	-	23.660
<b>Total Líneas Extranjero</b>		<b>209.500</b>	<b>252</b>	<b>88.952</b>
<b>Total</b>		<b>211.269</b>	<b>252</b>	<b>90.721</b>

(\*) Renovación tácita anual

**GREENERGY RENOVABLES, S.A.**

**Memoria de las cuentas anuales**

**correspondiente al ejercicio anual finalizado el 31 de diciembre de 2022**

Ejercicio finalizado el 31 de diciembre de 2021

Entidad financiera	Fecha de vencimiento	Miles de Euros		
		Límite concedido	Dispuesto	Disponible
SANTANDER	23/05/2023	650	-	650
SABADELL	16/06/2022	200	-	200
BANKINTER	28/06/2022	500	-	500
BBVA	29/04/2023	500	-	500
BANKIA (VISA)	(*)	3	-	3
BANCO SABADELL (VISA)	(*)	30	-	30
<b>Total Pólizas de crédito</b>		<b>1.883</b>	-	<b>1.883</b>
SABADELL	(*)	17.800	-	300
SANTANDER	(*)	12.750	-	-
CAIXABANK	04/10/2022	15.600	-	951
BANKINTER	28/06/2022	21.700	-	11.800
BBVA	(*)	35.000	-	9.630
ABANCA	22/01/2023	3.600	-	1.530
NATIXIS	01/06/2022	10.000	-	2.000
<b>Total Líneas Extranjero</b>		<b>116.450</b>	-	<b>26.211</b>
<b>Total</b>		<b>118.333</b>	-	<b>28.094</b>

(\*) Renovación tácita anual

Las líneas de financiación extranjero contratadas por la Sociedad para los ejercicios 2022 y 2021 incluyen tanto operaciones de crédito como coberturas por garantía, créditos documentarios y avales (Nota 21.2).

El vencimiento de las citadas líneas se fija en el ejercicio 2022 y siguientes y devengan un tipo de interés de mercado.

#### 14.4 Otras deudas

El detalle de Otras deudas a 31 de diciembre de 2022 y 2021 es el siguiente:

Ejercicio finalizado el 31 de diciembre de 2022

Acreedor	Fecha de vencimiento	Tipo de interés	Tipo de garantía	Cuotas	Miles de Euros		
					Pasivo no corriente	Pasivo corriente	Total
CDTI	12/05/2022	Sin intereses	No	Mensual	-	130	130
<b>Total</b>					-	<b>130</b>	<b>130</b>

Ejercicio finalizado el 31 de diciembre de 2021

Acreedor	Fecha de vencimiento	Tipo de interés	Tipo de garantía	Cuotas	Miles de Euros		
					Pasivo no corriente	Pasivo corriente	Total
CDTI	12/05/2022	Sin intereses	No	Mensual	-	156	156
<b>Total</b>					-	<b>156</b>	<b>156</b>

Esta partida se corresponde con el importe pendiente de reembolso al cierre de los ejercicios 2022 y 2021 de un préstamo sin intereses concedido por el CDTI el 13 de octubre de 2011 por importe de 521 miles de euros para ayudar a financiar las inversiones necesarias para el proyecto "Diseño y Modelización de un sistema de predicción del comportamiento y control integral para instalaciones distribuidoras de energía".

**GREENERGY RENOVABLES, S.A.****Memoria de las cuentas anuales**

correspondiente al ejercicio anual finalizado el 31 de diciembre de 2022

**15. Información sobre los aplazamientos de pago efectuados a proveedores**

De acuerdo con lo establecido en la Disposición adicional tercera, "Deber de Información" de la Ley 15/2010, de 5 de julio, modificada por la Ley 18/2022, de 28 de septiembre, "de creación y crecimiento de empresas", la información relativa al periodo medio de pago a proveedores es la siguiente:

	<b>2022</b>	<b>2021</b>
	<b>Días</b>	<b>Días</b>
Período medio de pago a proveedores	56,54	56,01
Ratio de operaciones pagadas	58	58
Ratio de operaciones pendientes de pago	49	51
	<b>Importe (miles de euros)</b>	<b>Importe (miles de euros)</b>
Total pagos realizados	118.293	161.604
Total pagos pendientes	22.814	64.179

	<b>2022</b>
<b>(Volumen de facturas)</b>	
Total facturas a pagar en el año en curso	3.486
Número de facturas pagadas en plazo	3.381
Pagadas en plazo (%)	97
<b>(Miles de euros)</b>	
Total facturas a pagar en el año en curso	103.903
Importe total de pagos dentro de plazo	100.786
Pagadas en plazo (%)	97

**16. Administraciones Públicas y situación fiscal**

El detalle de los saldos con Administraciones Públicas al 31 de diciembre de 2022 y 2021 es el siguiente:

Ejercicio finalizado el 31 de diciembre de 2022

<b>Administraciones Públicas deudoras</b>	<b>No corriente</b>	<b>Corriente</b>	<b>Saldo al 31.12.22</b>
<b>Activos por impuesto diferido</b>	<b>2.377</b>	-	<b>2.377</b>
<b>Activo por impuesto corriente</b>	-	<b>1.610</b>	<b>1.610</b>
<b>Otros créditos con Administraciones Públicas</b>	-	<b>388</b>	<b>388</b>
Hacienda Pública, deudora por IVA	-	388	388
<b>Total</b>	<b>2.377</b>	<b>388</b>	<b>2.765</b>

<b>Administraciones Públicas acreedoras</b>	<b>No corriente</b>	<b>Corriente</b>	<b>Saldo al 31.12.22</b>
<b>Pasivos por impuesto diferido</b>	<b>782</b>	-	<b>782</b>
<b>Otras deudas con Administraciones Públicas</b>	-	<b>295</b>	<b>295</b>
Hacienda Pública, acreedora por retenciones practicadas	-	101	101
Organismos de la Seguridad Social	-	194	194
<b>Total</b>	-	<b>295</b>	<b>295</b>

**GREENERGY RENOVABLES, S.A.****Memoria de las cuentas anuales  
correspondiente al ejercicio anual finalizado el 31 de diciembre de 2022**

Ejercicio finalizado el 31 de diciembre de 2021

<b>Administraciones Públicas deudoras</b>	<b>No corriente</b>	<b>Corriente</b>	<b>Saldo al 31.12.21</b>
<b>Activos por impuesto diferido</b>	<b>1.102</b>	-	<b>1.102</b>
<b>Otros créditos con Administraciones Públicas</b>	-	<b>519</b>	<b>519</b>
Hacienda Pública, deudora por IVA	-	519	519
<b>Total</b>	<b>1.102</b>	<b>519</b>	<b>1.621</b>

<b>Administraciones Públicas acreedoras</b>	<b>No corriente</b>	<b>Corriente</b>	<b>Saldo al 31.12.21</b>
<b>Pasivos por impuesto diferido</b>	<b>960</b>	-	<b>960</b>
<b>Otras deudas con Administraciones Públicas</b>	-	<b>217</b>	<b>217</b>
Hacienda Pública, acreedora por retenciones practicadas	-	83	83
Organismos de la Seguridad Social	-	134	134
<b>Total</b>	-	<b>217</b>	<b>217</b>

**Situación fiscal**

Según las disposiciones legales vigentes, las liquidaciones de impuestos no pueden considerarse definitivas hasta que no hayan sido inspeccionadas por las autoridades fiscales o haya transcurrido el plazo de prescripción, actualmente establecido en cuatro años. La Sociedad tiene abiertos a inspección los cuatro últimos ejercicios para todos los impuestos que le son aplicables.

Debido a las diferentes interpretaciones de la normativa fiscal aplicable, podrían existir ciertas contingencias fiscales cuya cuantificación objetiva no es posible determinar. No obstante, los Administradores estiman que la deuda tributaria que se derivaría de posibles actuaciones futuras de la Administración fiscal no tendría una incidencia significativa en las cuentas anuales en su conjunto.

## GREENERGY RENOVABLES, S.A.

### Memoria de las cuentas anuales

correspondiente al ejercicio anual finalizado el 31 de diciembre de 2022

#### 16.1 Impuesto sobre Sociedades

Debido al diferente tratamiento que la legislación fiscal permite para determinadas operaciones, el resultado contable difiere de la base imponible fiscal. La conciliación entre el resultado contable y la base imponible que la Sociedad espera declarar en el Impuesto sobre Sociedades al cierre de los ejercicios 2022 y 2021 es la siguiente:

Ejercicio finalizado el 31 de diciembre de 2022

	Cuenta de pérdidas y ganancias			Ingresos y gastos directamente imputados al patrimonio neto			Total
	Aumento	Disminución	Total	Aumento	Disminución	Total	
<b>Ingresos y gastos del ejercicio</b>	<b>5.937</b>	-	<b>5.937</b>	-	-	-	<b>5.937</b>
Impuesto sobre sociedades	5.266		5.266	-	-	-	5.266
<b>Diferencias permanentes</b>	<b>9.391</b>	<b>(9.082)</b>	<b>309</b>	-	<b>(1.075)</b>	-	<b>(766)</b>
De la Sociedad individual	9.391	(9.082)	309	-	(1.075)	-	(766)
<b>Diferencias temporarias</b>	<b>1.808</b>	-	<b>1.808</b>	-	-	-	<b>1.808</b>
Eliminaciones márgenes Grupo	1.808	-	1.808	-	-	-	1.808
<b>Compensación de bases imponibles negativas</b>							<b>(713)</b>
<b>Base imponible previa</b>							<b>11.532</b>
<b>Cuota íntegra (25%)</b>							<b>2.883</b>
Deducciones fiscales aplicadas							(1.026)
<b>Cuota líquida</b>							<b>1.857</b>
Retenciones y pagos a cuenta							(2.642)
<b>Cuota líquida resto empresas del grupo fiscal</b>							<b>(825)</b>
<b>Importe a ingresar (a devolver)</b>							<b>(1.610)</b>

Las diferencias permanentes positivas se corresponden principalmente con la provisión de cartera de las empresas del grupo GR Paino y GR Taruca por importe de 8.159 miles de euros y la provisión del crédito a cobrar de la empresa del grupo Green Hub por importe de 1.116 miles de euros (Nota 8.1).

Las diferencias permanentes negativas registradas en la cuenta de pérdidas y ganancias se corresponden con la plusvalía obtenida por la venta de las participaciones en empresas del grupo chilenas y peruanas (Nota 8.1). De conformidad con el Convenio para evitar la Doble Imposición firmado entre España y Chile, las ganancias obtenidas por una sociedad española y derivadas de la venta de participaciones en entidades residentes en Chile puede tributar en Chile. De conformidad con la normativa fiscal chilena, el comprador de las participaciones estaría obligado a practicar una retención sobre el pago que realice al vendedor de dichas participaciones. En España se trata de una plusvalía exenta al 95% y por tanto es tratada como una diferencia permanente negativa que ajusta la base imponible, pero sujeta a una retención del 16% de la plusvalía en Chile.

Las diferencias permanentes negativas imputadas directamente al patrimonio neto se corresponden con los gastos de la ampliación de capital que ha tenido lugar en el ejercicio 2022 (Nota 12.1).

**GREENERGY RENOVABLES, S.A.****Memoria de las cuentas anuales****correspondiente al ejercicio anual finalizado el 31 de diciembre de 2022**

Eliminaciones márgenes grupo se corresponde con el margen obtenido en el ejercicio 2022 en las operaciones con empresas del grupo fiscal en España.

Ejercicio finalizado el 31 de diciembre de 2021

	Cuenta de pérdidas y ganancias			Ingresos y gastos directamente imputados al patrimonio neto			Total
	Aumento	Disminución	Total	Aumento	Disminución	Total	
<b>Ingresos y gastos del ejercicio</b>	<b>22.745</b>	-	<b>22.745</b>	-	-	-	<b>22.745</b>
Impuesto sobre sociedades	6.644		6.644	-	-	-	6.644
<b>Diferencias permanentes</b>	<b>3.255</b>	<b>(29.952)</b>	<b>(26.697)</b>	-	<b>(1.518)</b>	-	<b>(28.215)</b>
De la Sociedad individual	3.255	(29.952)	(26.697)	-	(1.518)	-	(28.215)
<b>Diferencias temporarias</b>	<b>509</b>	-	<b>509</b>	-	-	-	<b>509</b>
Con origen en el ejercicio	-	-	-	-	-	-	-
Con origen ejercicios anteriores	509	-	509	-	-	-	509
<b>Eliminaciones márgenes Grupo</b>		<b>(2.557)</b>	<b>(2.557)</b>	-	-	-	<b>(2.557)</b>
<b>Base imponible (resultado fiscal)</b>	<b>33.153</b>	<b>(32.509)</b>	<b>644</b>	-	<b>(1.518)</b>	-	<b>(874)</b>

Las diferencias permanentes positivas se correspondían principalmente con la provisión de cartera de la empresa del grupo Kosten, S.A. por importe de 3.200 miles de euros (Nota 8.1).

Las diferencias permanentes negativas registradas en la cuenta de pérdidas y ganancias se correspondían con la plusvalía obtenida por la venta de las participaciones en empresas del grupo chilenas (Nota 8.1). De conformidad con el Convenio para evitar la Doble Imposición firmado entre España y Chile, las ganancias obtenidas por una sociedad española y derivadas de la venta de participaciones en entidades residentes en Chile puede tributar en Chile. De conformidad con la normativa fiscal chilena, el comprador de las participaciones estaría obligado a practicar una retención sobre el pago que realice al vendedor de dichas participaciones. En España se trata de una plusvalía exenta al 95% (100% en el ejercicio 2020) y por tanto es tratada como una diferencia permanente negativa que ajusta la base imponible, pero sujeta a una retención del 16% de la plusvalía en Chile.

Las diferencias permanentes negativas imputadas directamente al patrimonio neto se correspondían con los gastos de la ampliación de capital que ha tenido lugar en el ejercicio 2021 (Nota 12.1).

Las diferencias temporarias positivas se correspondían con la dotación de la provisión por garantías del contrato de construcción del parque solar Escuderos (Nota 13).

Eliminaciones márgenes grupo se correspondía con el margen obtenido en el ejercicio 2021 en las operaciones con empresas del grupo fiscal en España.

**GREENERGY RENOVABLES, S.A.****Memoria de las cuentas anuales****correspondiente al ejercicio anual finalizado el 31 de diciembre de 2022**

La conciliación entre la cuota líquida y el gasto por impuesto sobre sociedades es como sigue:

	<b>31.12.22</b>	<b>31.12.21</b>
Cuota líquida	(1.857)	-
Variación de impuestos diferidos	-	146
Impuesto corriente extranjero	(4.724)	(6.001)
Deducciones pendientes de aplicar	1.136	-
Reserva de capitalización	-	538
Activación de bases imponibles negativas	(135)	135
Márgenes Grupo	452	(960)
Ajuste IS 2020	-	(164)
Otros	(138)	(338)
<b>Gasto por impuesto sobre sociedades</b>	<b>(5.266)</b>	<b>(6.644)</b>

La partida conciliatoria identificada como “Impuesto corriente extranjero” se corresponde con las retenciones practicadas sobre los resultados de ventas de las participaciones en sociedades del Grupo extranjeras llevadas a cabo por la Sociedad durante los ejercicios 2022 y 2021 (Nota 8.1).

En el ejercicio 2021 la Sociedad, por cumplir lo establecido en la ley 27/2014 de 27 de noviembre del Impuesto sobre Sociedades optó por acogerse al Régimen de Consolidación Fiscal, en condición de Sociedad dominante, mediante acuerdos de los Órganos de Administración, junto con el resto de las empresas que componen el grupo fiscal consolidado.

Al 31 de diciembre de 2022 y 2021, la conciliación entre la agregación de los resultados contables de las sociedades integradas en el Grupo y la Base Imponible consolidada por el Impuesto sobre Sociedades es la siguiente:

Ejercicio finalizado el 31 de diciembre de 2022

	<b>Base imponible</b>	<b>Saldo a cobrar</b>	<b>Saldo a pagar</b>
Greenergy Renovables, S.A.	11.532	-	-
Resto de sociedades del Grupo fiscal	(3.298)	-	(825)
Base Imponible Consolidada	8.234		
Cuota íntegra del Grupo	2.059		
Deducciones	(1.026)		
Retenciones y pagos a cuenta	(2.642)		
<b>A pagar / Devolver</b>	<b>(1.610)</b>		

Ejercicio finalizado el 31 de diciembre de 2021

	<b>Base imponible</b>	<b>Saldo a cobrar</b>	<b>Saldo a pagar</b>
Greenergy Renovables, S.A.	(874)	-	-
Resto de sociedades del Grupo fiscal	162	-	(42)
Base Imponible Consolidada	712		
Cuota íntegra del Grupo	-		
Deducciones	-		
Retenciones y pagos a cuenta	-		
<b>A pagar / Devolver</b>	<b>-</b>		

Greenergy Renovables, S.A., como sociedad dominante de un grupo fiscal (Nota 4.8), tiene registrado contablemente una partida a cobrar con las Sociedades dependientes del grupo fiscal por importe de 825 miles de euros correspondiente a su cálculo contable del Impuesto sobre Sociedades a pagar del 2022 (42 miles de euros en el ejercicio 2021).

**GREENERGY RENOVABLES, S.A.****Memoria de las cuentas anuales****correspondiente al ejercicio anual finalizado el 31 de diciembre de 2022****16.2 Activos y pasivos por impuestos diferidos**

La diferencia entre la carga fiscal imputada al resultado del ejercicio 2022 y a los ejercicios precedentes y la carga fiscal ya pagada o que habrá de pagarse por esos ejercicios se registra en las cuentas “Activos por impuesto diferido” o “Pasivos por impuestos diferidos”, según corresponda. Dichos impuestos diferidos se han calculado mediante la aplicación a los importes correspondientes del tipo impositivo nominal vigente.

La composición y movimiento de estos epígrafes del balance adjunto para los ejercicios 2022 y 2021 es el siguiente:

Ejercicio finalizado el 31 de diciembre de 2022

	Saldo al 31.12.21	Registrado en la cuenta de resultados		Registrado directamente en cuentas de Patrimonio Neto		Saldo al 31.12.22
		Adiciones	Retiros	Adiciones	Retiros	
<b>Activos por impuesto diferido</b>	<b>1.102</b>	<b>1.410</b>	<b>(135)</b>	-	-	<b>2.377</b>
Bases imponibles negativas pdtes. de compensar	135	-	(135)	-	-	-
Deducciones fiscales pendientes de aplicar	19	1.136	-	-	-	1.155
Por diferencias temporarias	213	274	-	-	-	487
Reserva de capitalización	735	-	-	-	-	735
<b>Total</b>	<b>1.102</b>	<b>1.410</b>	<b>(135)</b>	-	-	<b>2.377</b>
<b>Pasivos por impuesto diferido</b>	<b>(960)</b>	-	<b>178</b>	-	-	<b>(782)</b>
Por diferencias temporarias	(960)	-	178	-	-	(782)
<b>Total</b>	<b>(960)</b>	-	<b>178</b>	-	-	<b>(782)</b>

Ejercicio finalizado el 31 de diciembre de 2021

	Saldo al 31.12.20	Registrado en la cuenta de resultados		Registrado directamente en cuentas de Patrimonio Neto		Saldo al 31.12.21
		Adiciones	Retiros	Adiciones	Retiros	
<b>Activos por impuesto diferido</b>						
Bases imponibles negativas pendientes de compensar	-	135	-	-	-	135
Deducciones fiscales pendientes de aplicar	162	19	(162)	-	-	19
Por diferencias temporarias (márgenes grupo)	86	196	(69)	-	-	213
Reserva de capitalización	199	735	(199)	-	-	735
<b>Total</b>	<b>447</b>	<b>1.085</b>	<b>(430)</b>			<b>1.102</b>
<b>Pasivos por impuesto diferido</b>						
Por diferencias temporarias (márgenes grupo)	-	(960)	-	-	-	(960)
<b>Total</b>	<b>-</b>	<b>(960)</b>	<b>-</b>	<b>-</b>	<b>-</b>	<b>(960)</b>

La recuperabilidad de los activos por impuestos diferidos se evalúa en el momento de su reconocimiento y al menos al cierre del ejercicio, de acuerdo con los resultados previstos de la Sociedad para los próximos ejercicios.

## GREENERGY RENOVABLES, S.A.

Memoria de las cuentas anuales  
correspondiente al ejercicio anual finalizado el 31 de diciembre de 2022

### Bases imponibles negativas pendientes de compensar

En el ejercicio 2021 el grupo fiscal de Greenergy Renovables en España generó 708 miles de euros de bases imponibles negativas que ha compensado en su totalidad en el ejercicio 2022.

### Deducciones

A cierre de los ejercicios 2022 y 2021, existen deducciones pendientes de aplicar por importes de 1.191 y 55 miles de euros, respectivamente. Estas deducciones se corresponden principalmente con deducciones por doble imposición internacional generadas en el ejercicio 2022 por impuesto soportado en el Perú. Dicha cantidad podrá aplicarse en las liquidaciones de los periodos impositivos que concluyan en los 15 años inmediatos y sucesivos al periodo impositivo de generación.

## 17. Ingresos y gastos

### 17.1 Importe neto de la cifra de negocios

#### Desagregación por categorías

La distribución del importe neto de la cifra de negocios de la Sociedad correspondiente a sus operaciones continuadas por categorías de actividades, mercados geográficos, así como por el momento en el que se reconoce el ingreso, es la siguiente:

Ejercicio finalizado el 31 de diciembre de 2022

(Miles de euros)	2022		
	Ventas	Prestación de servicios	Total
<b>Desagregación por actividades</b>			
Venta de materiales	17.485	-	17.485
Construcción	80.239	-	80.239
Development fees	4.278	-	4.278
Operación y Mantenimiento y Asset Management	-	2.059	2.059
	<b>102.002</b>	<b>2.059</b>	<b>104.061</b>
<b>Desagregación por mercados geográficos</b>			
Chile	62.358	-	62.358
España	8.123	1.736	9.859
Colombia	31.521	-	31.521
Perú	-	182	182
Argentina	-	141	141
	<b>102.002</b>	<b>2.059</b>	<b>104.061</b>
<b>Desagregación por tipo de transferencia de control</b>			
Bienes y servicios transferidos en un momento dado	21.763	2.059	23.822
Bienes y servicios transferidos a lo largo del tiempo	80.239	-	80.239
	<b>102.002</b>	<b>2.059</b>	<b>104.061</b>

**GREENERGY RENOVABLES, S.A.****Memoria de las cuentas anuales****correspondiente al ejercicio anual finalizado el 31 de diciembre de 2022**

Ejercicio finalizado el 31 de diciembre de 2021

(Miles de euros)	2021		
	Ventas	Prestación de servicios	Total
<b>Desagregación por actividades</b>			
Venta de materiales	20.849	-	20.849
Construcción	105.204	-	105.204
Development fees	204	-	204
Operación y Mantenimiento y Asset Management	-	614	614
	<b>126.257</b>	<b>614</b>	<b>126.871</b>
<b>Desagregación por mercados geográficos</b>			
Chile	20.848	-	20.848
España	105.081	372	105.453
México	328	-	328
Perú	-	166	166
Argentina	-	76	76
	<b>126.257</b>	<b>614</b>	<b>126.871</b>
<b>Desagregación por tipo de transferencia de control</b>			
Bienes y servicios transferidos en un momento dado	21.053	-	21.053
Bienes y servicios transferidos a lo largo del tiempo	105.204	614	105.818
	<b>126.257</b>	<b>614</b>	<b>126.871</b>

Saldos de los contratos con clientes

El desglose de los saldos de contratos con clientes es el siguiente:

(Miles de euros)	2022	2021
<b>Activos de contratos corrientes</b>		
Clientes, empresas del grupo y asociadas (Nota 20.1)	38.239	11.985
<b>Pasivos de contratos corrientes</b>		
Provisiones a corto plazo	509	1.792

**17.2 Aprovisionamientos**

La composición de este epígrafe de la cuenta de pérdidas y ganancias de los ejercicios 2022 y 2021 adjunta es la siguiente:

Ejercicio finalizado el 31 de diciembre de 2022

	Compras	Variación de existencias	Deterioro / (Reversión)	Total consumos
Consumo Mercaderías	61.397	40.376	-	101.773
<b>Total</b>	<b>61.397</b>	<b>40.376</b>	-	<b>101.773</b>

Ejercicio finalizado el 31 de diciembre de 2021

	Compras	Variación de existencias	Deterioro / (Reversión)	Total consumos
Consumo Mercaderías	168.945	(41.995)	-	126.950
<b>Total</b>	<b>168.945</b>	<b>(41.995)</b>	-	<b>126.950</b>

**GREENERGY RENOVABLES, S.A.****Memoria de las cuentas anuales****correspondiente al ejercicio anual finalizado el 31 de diciembre de 2022**

El detalle de las compras de los ejercicios 2022 y 2021 en función de su origen es el siguiente:

	Saldo al 31.12.22	Saldo al 31.12.21
Nacionales	35.261	86.999
Importaciones	26.136	81.946
<b>Total</b>	<b>61.397</b>	<b>168.945</b>

**17.3 Cargas sociales**

La composición de este epígrafe de la cuenta de pérdidas y ganancias de los ejercicios 2022 y 2021 adjunta es la siguiente:

	2022	2021
Seguridad social a cargo de la empresa	1.745	1.215
Otros gastos sociales	393	87
<b>Total</b>	<b>2.138</b>	<b>1.302</b>

El número medio de empleados durante los ejercicios 2022 y 2021 distribuido por categorías profesionales es como sigue:

Categoría	2022	2021
Consejeros y Alta Dirección	13	12
Directores	6	5
Responsables de departamento	15	8
Técnicos	75	50
Terreno	11	11
<b>Total</b>	<b>120</b>	<b>86</b>

La distribución por sexos de la plantilla al final de los ejercicios 2022 y 2021, así como de los Administradores y personal de Alta Dirección es la siguiente:

Ejercicio finalizado el 31 de diciembre de 2022

Categoría	31.12.2022			31.12.2021		
	Hombres	Mujeres	TOTAL	Hombres	Mujeres	TOTAL
Consejeros y Alta Dirección	7	6	13	7	6	13
Directores	4	1	5	6	1	7
Responsables de departamento	12	6	18	9	1	10
Técnicos	52	33	85	36	20	56
Terreno	8	2	10	11	2	13
<b>Total</b>	<b>83</b>	<b>48</b>	<b>131</b>	<b>69</b>	<b>30</b>	<b>99</b>

Ejercicio finalizado el 31 de diciembre de 2021

Categoría	Hombres	Mujeres	TOTAL
Consejeros y Alta Dirección	7	6	13
Directores Departamentos	4	-	4
Otros	61	25	86
<b>Total</b>	<b>72</b>	<b>31</b>	<b>103</b>

**GREENERGY RENOVABLES, S.A.****Memoria de las cuentas anuales****correspondiente al ejercicio anual finalizado el 31 de diciembre de 2022**

A 31 de diciembre de 2022 y 2021 la Sociedad no tiene empleadas personas con una discapacidad igual o superior al 33%.

**17.4 Ingresos y gastos financieros**

El detalle de los ingresos y gastos financieros que figuran en la cuenta de pérdidas y ganancias adjunta es el siguiente:

Ejercicio finalizado el 31 de diciembre de 2022

	De terceros	De empresas del Grupo	Total
<b>Ingresos</b>	-	<b>7.076</b>	<b>7.076</b>
Intereses de otros activos financieros (Nota 20.1)	-	7.076	7.076
<b>Gastos</b>	<b>(5.085)</b>	-	<b>(5.085)</b>
Intereses por deudas	(4.165)	-	(4.165)
Otros gastos financieros	(920)	-	(920)
<b>Diferencias de cambio</b>	<b>5.747</b>	-	<b>5.747</b>
<b>Deterioro de valor y resultados en enajenaciones (Nota 8.1)</b>	<b>9.320</b>	-	<b>9.320</b>
Deterioro y pérdidas	(9.052)	-	(9.052)
Resultados por enajenaciones y otras	18.372	-	18.372
<b>Resultado financiero</b>	<b>9.983</b>	<b>7.076</b>	<b>17.058</b>

Ejercicio finalizado el 31 de diciembre de 2021

	De terceros	De empresas del Grupo	Total
<b>Ingresos</b>	<b>8</b>	<b>3.344</b>	<b>3.352</b>
Intereses de otros activos financieros	8	3.344	3.352
<b>Gastos</b>	<b>(2.490)</b>	-	<b>(2.490)</b>
Intereses por deudas	(1.674)	-	(1.674)
Otros gastos financieros	(817)	-	(817)
<b>Diferencias de cambio</b>	<b>4.688</b>	-	<b>4.688</b>
<b>Deterioro de valor y resultados en enajenaciones (Nota 8.1)</b>	<b>31.462</b>	<b>(3.200)</b>	<b>28.262</b>
Deterioro y pérdidas	(66)	(3.200)	(3.266)
Resultados por enajenaciones y otras	31.528	-	31.528
<b>Resultado financiero</b>	<b>33.669</b>	<b>144</b>	<b>33.812</b>

**GREENERGY RENOVABLES, S.A.****Memoria de las cuentas anuales**

correspondiente al ejercicio anual finalizado el 31 de diciembre de 2022

**18. Moneda extranjera**

El detalle de las transacciones realizadas en moneda extranjera durante los ejercicios 2022 y 2021 es el siguiente:

Ejercicio finalizado el 31 de diciembre de 2022

	Contravalor en miles de euros	
	Dólares americanos	Total
Compras	26.136	<b>26.136</b>
Ventas	57.538	<b>57.538</b>
<b>Total</b>	<b>83.674</b>	<b>83.674</b>

Ejercicio finalizado el 31 de diciembre de 2021

	Contravalor en miles de euros	
	Dólares americanos	Total
Compras	81.946	<b>81.946</b>
Ventas	21.986	<b>21.986</b>
<b>Total</b>	<b>103.932</b>	<b>103.932</b>

El detalle de los elementos de activo y pasivo mantenidos en moneda extranjera al cierre de los ejercicios 2022 y 2021 es el siguiente:

Ejercicio finalizado el 31 de diciembre de 2022

	Contravalor en miles de euros		
	Dólares americanos	Otras	Total
<b>Activo</b>			
Créditos a empresas del grupo	158.479	2.075	<b>160.554</b>
Deudores y otras cuentas a cobrar	100.975	-	<b>100.975</b>
Efectivo y otros activos líquidos equivalentes	5.280	-	<b>5.280</b>
<b>Pasivo</b>			
Proveedores	(3.624)	-	(3.624)
<b>Total</b>	<b>261.110</b>	<b>2.075</b>	<b>263.185</b>

Ejercicio finalizado el 31 de diciembre de 2021

	Contravalor en miles de euros		
	Dólares americanos	Otras	Total
<b>Activo</b>			
Créditos a empresas del grupo	55.011	561	<b>55.572</b>
Deudores y otras cuentas a cobrar	79.310	-	<b>79.310</b>
Efectivo y otros activos líquidos equivalentes	5.529	-	<b>5.529</b>
<b>Pasivo</b>			
Proveedores	(36.313)	-	(36.313)
<b>Total</b>	<b>103.537</b>	<b>561</b>	<b>104.098</b>

## **19. Información sobre medio ambiente**

Durante la fase de desarrollo de los proyectos de energía renovable, solar o eólica, la Sociedad lleva a cabo Evaluaciones de Impacto Ambiental de forma sistemática. En estas evaluaciones se describen todas las acciones del proyecto susceptibles de producir impacto durante la vida del proyecto, desde la obra civil hasta el desmantelamiento, y se realiza un estudio completo de alternativas de la planta y sus líneas de evacuación. Incluye la realización de un inventario ambiental que recoge las características del aire, el suelo, la hidrología, la vegetación, la fauna, las figuras de protección, el paisaje, el patrimonio y el medio socioeconómico. El principal objetivo es identificar, cuantificar y valorar todos los impactos posibles sobre el medio natural y el medio socioeconómico y las acciones causantes del impacto durante toda la vida del proyecto, así como definir las medidas preventivas, correctoras y compensatorias para dichos impactos.

Una vez obtenidos los permisos medioambientales por parte de la autoridad competente en forma de Declaración de Impacto Ambiental e iniciada la fase de construcción de los proyectos, se ponen en marcha los Programas de Vigilancia Ambiental que se extienden hasta la fase de desmantelamiento de los proyectos. Estos programas son el sistema que garantiza el cumplimiento de las medidas protectoras definidas y de aquellas incidencias que pudieran surgir, permitiendo detectar desviaciones de los impactos previstos, así como nuevos impactos no previstos y redimensionar las medidas propuestas o adoptar otras nuevas. A su vez, el Programa permite a la Administración realizar un seguimiento eficaz y sistemático del cumplimiento de la Declaración de Impacto Ambiental y otras alteraciones de difícil previsión que pudieran aparecer en el transcurso de las obras y del funcionamiento del proyecto.

La Sociedad contrata para cada proyecto servicios profesionales especializados para realizar las Evaluaciones de Impacto Ambiental y la ejecución y reporte periódico asociado a los Programas de Vigilancia Ambiental, añadiendo transparencia y rigurosidad al proceso. Asimismo, se establecen planes de gestión ambiental que recogen todos los posibles planes específicos que se hayan desarrollado de manera complementaria, como es el caso de los planes de restauración e integración paisajística o planes de seguimiento específicos de fauna.

Los proyectos que realiza la Sociedad suelen verse afectados, principalmente, por el impacto medioambiental provocado por la ocupación del territorio. En este sentido, la fase de selección de terrenos juega un papel fundamental, se buscan y localizan terrenos mediante un sistema de análisis de valores ambientales presentes, con el objetivo de minimizar los impactos medioambientales.

## **20. Operaciones con partes vinculadas**

### **20.1 Saldos y transacciones con partes vinculadas**

Se consideran partes vinculadas a la Sociedad, además de las entidades del grupo, a los Administradores y el personal de alta dirección de la Sociedad (incluidos sus familiares cercanos) así como a aquellas entidades sobre las que los mismos puedan ejercer el control o una influencia significativa.

**GREENERGY RENOVABLES, S.A.****Memoria de las cuentas anuales****correspondiente al ejercicio anual finalizado el 31 de diciembre de 2022**

Al cierre del ejercicio 2022 y 2021 los saldos deudores y acreedores mantenidos con partes vinculadas a la Sociedad son los siguientes:

Ejercicio finalizado el 31 de diciembre de 2022

	Entidad Dominante	Otras empresas del Grupo	Total
<b>Activo</b>			
Clientes	-	115.233	115.233
Créditos con empresas del grupo (Nota 8.1)	-	206.150	206.150
	-	<b>321.383</b>	<b>321.383</b>
<b>Pasivo</b>			
Proveedores	71	10.003	10.074
Deudas con empresas del grupo	-	1.028	1.028
	<b>71</b>	<b>11.031</b>	<b>11.102</b>

Ejercicio finalizado el 31 de diciembre de 2021

	Entidad Dominante	Otras empresas del Grupo	Total
<b>Activo</b>			
Clientes con empresas del grupo	-	63.353	63.353
Créditos con empresas del grupo (Nota 8.1)	-	80.503	80.503
	-	<b>143.856</b>	<b>143.856</b>
<b>Pasivo</b>			
Proveedores con empresas del grupo	-	5.908	5.908
Deudas con empresas del grupo	-	277	277
	-	<b>6.185</b>	<b>6.185</b>

Los saldos con entidades vinculadas a 31 de diciembre de 2022 y 2021 estaban compuestos por lo siguiente:

- Clientes empresas del grupo: recoge principalmente la deuda pendiente de cobro al cierre de ejercicio de la Sociedad con sociedades participadas y vinculadas por la venta de mercaderías y construcción de parques solares, principalmente Greenergy Renovables Pacific, por importe de 71.046 miles de euros a 31 de diciembre de 2022 (49.553 miles de euros a 31 de diciembre de 2021) así como facturas pendientes de emitir a diferentes empresas del grupo por la producción ejecutada pendiente de certificar en la construcción de diferentes proyectos por importe de 38.239 miles de euros (11.985 miles de euros a 31 de diciembre de 2021) (Nota 17.1).
- Proveedores con empresas del grupo: recoge principalmente facturas pendientes de recibir por parte de la empresa del grupo Greenergy Renovables Pacific por servicios de desarrollo de proyectos por importe de 10.003 miles de euros (5.908 miles de euros a 31 de diciembre de 2021).
- Deudas con empresas del grupo: recoge principalmente el importe a devolver a diferentes empresas del grupo como consecuencia de la consolidación fiscal en España (Nota 16.2).

**GREENERGY RENOVABLES, S.A.****Memoria de las cuentas anuales  
correspondiente al ejercicio anual finalizado el 31 de diciembre de 2022**

El detalle de las transacciones realizadas con partes vinculadas durante los ejercicios 2022 y 2021 es el siguiente:

Ejercicio finalizado el 31 de diciembre de 2022

	<b>Entidad Dominante</b>	<b>Otras empresas del grupo</b>	<b>Personal Clave de la Dirección</b>	<b>Otras partes vinculadas</b>	<b>Total</b>
<b>Ingresos</b>	<b>28</b>	<b>113.324</b>	-	-	<b>113.352</b>
Ventas	-	102.002	-	-	102.002
Prestación de servicios	-	1.775	-	-	1.775
Otros ingresos gestión corriente	28	2.471	-	-	2.499
Intereses devengados	-	7.076	-	-	7.076
<b>Gastos</b>	<b>658</b>	<b>1.096</b>	-	-	<b>1.754</b>
Servicios recibidos	658	-	-	-	658
Pérdidas, deterioro y variación de provisiones por operaciones comerciales	-	1.096	-	-	1.096

Las operaciones con partes vinculadas realizadas en el transcurso del ejercicio 2022 han sido propias del tráfico ordinario de la Sociedad y se realizaron en condiciones de mercado. Las transacciones más significativas fueron las siguientes:

- Venta de componentes necesarios para instalaciones solares (paneles, inversores, etc.) realizadas a Grenergy Pacific Ltda. por importe total de 17.485 miles euros.
- Ingresos de construcción de diferentes parques solares por importe de 80.239 miles de euros.
- Development fees facturados por importe de 4.278 miles de euros.
- Prestación de servicios de operación y mantenimiento de parques solares y eólicos por importe de 1.775 miles de euros.
- Otros ingresos de gestión corriente incluyen "management fees" facturados a las sociedades dependientes del grupo. Dichos ingresos se encontraban registrados dentro del epígrafe "Otros ingresos de explotación" de la cuenta de pérdidas y ganancias adjunta.
- Intereses devengados de los préstamos concedidos a las distintas empresas del grupo (nota 8.1).
- Servicios recibidos recoge principalmente el gasto de arrendamiento de los inmuebles donde la Sociedad realiza su actividad (Nota 7.1).
- Pérdidas, deterioro y variación de provisiones por operaciones comerciales se corresponde a la provisión por garantías en la construcción por el contrato de construcción del parque de Escuderos.

## GREENERGY RENOVABLES, S.A.

### Memoria de las cuentas anuales correspondiente al ejercicio anual finalizado el 31 de diciembre de 2022

Ejercicio finalizado el 31 de diciembre de 2021

	Entidad Dominante	Otras empresas del grupo	Personal Clave de la Dirección	Otras partes vinculadas	Total
<b>Ingresos</b>	-	<b>131.574</b>	-	-	<b>131.574</b>
Ventas	-	126.257	-	-	126.257
Prestación de servicios	-	362	-	-	362
Otros ingresos gestión corriente	-	1.611	-	-	1.611
Intereses devengados	-	3.344	-	-	3.344
<b>Gastos</b>	<b>482</b>	<b>1.792</b>	-	<b>53</b>	<b>2.327</b>
Servicios recibidos	482	-	-	53	535
Pérdidas, deterioro y variación de provisiones por operaciones comerciales	-	1.792	-	-	1.792

Las operaciones con partes vinculadas realizadas en el transcurso del ejercicio 2021 fueron propias del tráfico ordinario de la Sociedad y se realizaron en condiciones de mercado. Las transacciones más significativas fueron las siguientes:

- Venta de componentes necesarios para instalaciones solares (paneles, inversores, etc.) realizadas a Grenergy Pacific Ltda. por importe total de 20.848 miles euros.
- Ingresos de construcción del parque de Escuderos por importe de 104.877 miles de euros.
- Otros ingresos de gestión corriente incluyen “management fees” facturados a las sociedades dependientes del grupo. Dichos ingresos se encontraban registrados dentro del epígrafe “Otros ingresos de explotación” de la cuenta de pérdidas y ganancias adjunta.
- Intereses devengados de los préstamos concedidos a las distintas empresas del grupo (nota 8.1).
- Servicios recibidos recoge principalmente el gasto de arrendamiento de los inmuebles donde la Sociedad realiza su actividad (Nota 7.1).
- Pérdidas, deterioro y variación de provisiones por operaciones comerciales se corresponde a la provisión por garantías y la provisión por retrasos en la construcción por el contrato de construcción del parque de Escuderos.

#### 20.2 Información relativa a Administradores y personal de Alta Dirección

Durante los ejercicios 2022 y 2021, los Administradores de la Sociedad no han tenido concedidos anticipos o créditos y no se han asumido obligaciones por cuenta de ellos a título de garantía. Asimismo, la Sociedad no tiene contratadas obligaciones en materia de pensiones y de seguros de vida con respecto a antiguos o actuales Administradores.

## GREENERGY RENOVABLES, S.A.

### Memoria de las cuentas anuales correspondiente al ejercicio anual finalizado el 31 de diciembre de 2022

El importe devengado por los miembros del Consejo de Administración durante los ejercicios 2022 y 2021 es el siguiente:

Concepto retributivo	2022	2021
Remuneración por pertenencia al Consejo y/o Comisiones del Consejo	280	133
Sueldos	90	155
Retribución variable en efectivo	84	139
Sistemas de retribución basados en acciones	39	165
Otros conceptos	42	50
<b>TOTAL</b>	<b>535</b>	<b>642</b>

Los Administradores de la Sociedad Dominante se encuentran cubiertos con una póliza de responsabilidad civil por la que la Sociedad ha abonado una prima durante los ejercicios 2022 y 2021 por importe de 25 miles de euros en ambos ejercicios.

Los importes devengados por el personal de Alta Dirección en concepto de retribución fija, retribución variable anual, y otros conceptos han ascendido a 742 miles de euros en el ejercicio 2022 (829 miles de euros en el ejercicio 2021).

### 20.3 Otra información referente a los Administradores

A la fecha de formulación de las cuentas anuales ninguno de los miembros del Consejo de Administración ha manifestado la existencia de situación de conflicto de interés, directo o indirecto, con el interés de la sociedad, tanto referidas a dichos miembros como a las personas a las que se refiere el artículo 229 de la Ley de Sociedades de Capital.

## 21. Otra información

### 21.1 Política y gestión de riesgos

La política de gestión de riesgos de la Sociedad ha sido aprobada por el Consejo de Administración de la Sociedad. Es la Comisión de Auditoría quien supervisa la eficacia del sistema de gestión de riesgos. En base a estas políticas, el Departamento Financiero de la Sociedad ha establecido una serie de procedimientos y controles que permiten identificar, medir y gestionar los riesgos financieros derivados de la actividad con instrumentos financieros.

La actividad con instrumentos financieros expone a la Sociedad al riesgo de crédito, de mercado, cambiario, de tipo de interés y de liquidez.

#### **Riesgo de Mercado**

El mercado en el que la Sociedad opera es el relacionado con el sector de la producción y comercialización de energías renovables. Es por esto que los factores que intervienen positiva y negativamente en dicho mercado pueden afectar a la marcha de la Sociedad.

El riesgo de mercado que presenta el sector eléctrico se fundamenta en el complejo proceso de formación de los precios en cada uno de los mercados en los que la Sociedad desarrolla su negocio.

## **GREENERGY RENOVABLES, S.A.**

### **Memoria de las cuentas anuales**

**correspondiente al ejercicio anual finalizado el 31 de diciembre de 2022**

En general, el precio de los productos que ofrece el sector de las energías renovables contiene un componente regulado y un componente de mercado. El primero está en manos de las autoridades competentes en cada país o mercado, por lo que puede variar en cualquier momento que dichas autoridades lo consideren oportuno y necesario, ocasionando una obligación de adaptación a todos los agentes del mercado. Esto afectaría al coste de producción de energía y su vertido a red y, por lo tanto, afectaría al precio pagado por los clientes de la Sociedad, bien en la negociación de precios de compraventa de Proyectos, bien en la formación de precios de venta en el mercado wholesale ("merchant") así como bajo los PPAs.

En cuanto al componente de mercado, existe el riesgo de que los competidores de Greenergy, tanto de energías renovables como de fuentes de energía convencionales sean capaces de ofrecer precios menores, generando una competencia en el mercado que, vía precio, pueda poner en peligro la estabilidad de la cartera de clientes de Greenergy y, por lo tanto, podría provocar un impacto sustancial negativo en sus actividades, sus resultados y su situación financiera.

De cualquier modo, la evolución de dicho sector difiere en gran medida de unos países a otros y de unos continentes a otros, razón por la cual el Grupo inició hace tres años un proceso de diversificación geográfica introduciéndose en mercados externos a España (actualmente el Grupo está presente en España, Chile, México, Colombia, Argentina, Perú, Italia, Reino Unido, Polonia, USA y Alemania), de modo que se ha conseguido una reducción adicional de este tipo de riesgo. Actualmente, todos los esfuerzos de Greenergy están puestos en sacar adelante la cartera de proyectos que la sociedad posee en estos países.

### **Riesgo de crédito**

El riesgo de crédito se produce por la posible pérdida causada por el incumplimiento de las obligaciones contractuales de las contrapartes de la Sociedad, es decir, por la posibilidad de no recuperar los activos financieros por el importe contabilizado y en el plazo establecido.

Mensualmente se elabora un detalle con la antigüedad de cada uno de los saldos a cobrar, que sirve de base para gestionar su cobro. Las cuentas vencidas son reclamadas mensualmente por el Departamento Financiero.

En los ejercicios 2022 y 2021, el porcentaje de dotación a insolvencias ha sido nulo.

### **Riesgo cambiario**

GREENERGY desarrolla gran parte de su actividad económica en el extranjero y fuera del mercado europeo, en particular en Chile, Perú, Argentina, México y Colombia. A 31 de diciembre de 2022, prácticamente la totalidad de los ingresos de Greenergy en estos países estaban denominados en moneda distinta al euro, concretamente en dólares americanos. De la misma forma, una gran parte de los gastos e inversiones, fundamentalmente los gastos en aprovisionamientos necesarios para la actividad de construcción y las inversiones en desarrollo de proyectos, también se obtienen en dólares americanos.

Como consecuencia de variaciones en el valor del dólar americano con respecto al euro, y en la medida en que el Greenergy no cuenta actualmente con mecanismos o contratos de cobertura (hedge agreements) sobre el tipo de cambio de estas divisas, el Greenergy podría sufrir un impacto negativo.

## **GREENERGY RENOVABLES, S.A.**

### **Memoria de las cuentas anuales**

**correspondiente al ejercicio anual finalizado el 31 de diciembre de 2022**

#### **Riesgo de liquidez**

Se denomina riesgo de liquidez a la probabilidad de que la Sociedad no sea capaz de atender sus compromisos financieros en el corto plazo. Al ser un negocio intensivo en capital y con deuda a largo plazo, es importante que la Sociedad analice los flujos de caja generados por el negocio para que puedan responder al pago de la deuda, tanto financiera como comercial.

El riesgo de liquidez deriva de las necesidades de financiación de la actividad de Greenergy por los desfases temporales entre necesidades y generación de fondos.

Con objeto de garantizar la liquidez en caso de un deterioro adicional de la generación de efectivo de los negocios, durante el ejercicio 2022 se han incrementado las fuentes de liquidez, constatando que, incluso en un entorno de liquidez escasa, la Sociedad recibía el apoyo de las entidades bancarias a precios competitivos.

La Sociedad no tiene compromisos financieros significativos en el corto plazo y, por tanto, a la fecha de formulación de estas Cuentas Anuales, los flujos de caja generados a corto plazo por la Sociedad son suficientes para atender a los vencimientos de la deuda financiera y comercial a corto plazo.

#### **Riesgo de tipo de interés**

Las variaciones de los tipos de interés variable (e.g. EURIBOR) modifican los flujos futuros de los activos y pasivos referenciados a dichos tipos, en particular del endeudamiento financiero a corto y largo plazo. El objetivo de la política de gestión del riesgo de tipo de interés por parte del Greenergy es alcanzar un equilibrio en la estructura de la deuda financiera con el objetivo de reducir en la medida de lo posible el coste financiero de la deuda.

En el ejercicio 2022 se ha producido un fuerte incremento de la inflación no sólo en España sino también en el resto de los países donde opera el Grupo.

Este escenario de fuertes tasas de inflación está provocando la subida de los tipos de interés oficiales por parte de los distintos bancos centrales como medida para reducir las altas tasas de inflación.

La práctica totalidad de la deuda de la Sociedad a 31 de diciembre de 2022 y 2021 es a tipo fijo limitando la exposición a la variación de tipos de interés.

#### **21.2 Garantías comprometidas con terceros**

Al cierre del ejercicio 2022, la Sociedad tenía garantías y avales presentados ante terceros por un importe de 124.421 miles de euros, principalmente garantías para presentación a licitaciones y subastas de energía renovable (55.999 miles de euros a cierre del ejercicio 2021).

## GREENERGY RENOVABLES, S.A.

### Memoria de las cuentas anuales

correspondiente al ejercicio anual finalizado el 31 de diciembre de 2022

#### 21.3 Honorarios de los auditores y entidades relacionadas

Durante los ejercicios 2022 y 2021, los honorarios a los servicios de auditoría de cuentas y por otros servicios prestados por los auditores de cuentas individuales y consolidadas del Grupo (Ernst & Young, S.L. para el ejercicio 2022 y 2021), y por empresas pertenecientes a la misma red han sido los siguientes:

Categorías	2022	2021
Por servicios de auditoría	82	73
Por la revisión limitada a 30 de junio	38	32
Por otros servicios relacionados con la auditoría	26	25
<b>Total servicios de auditoría y relacionados</b>	<b>146</b>	<b>130</b>
Otros	-	-
<b>Total otros servicios profesionales</b>	<b>-</b>	<b>-</b>
<b>Total servicios profesionales</b>	<b>146</b>	<b>130</b>

El importe indicado en el cuadro anterior por servicios de auditoría incluye la totalidad de los honorarios relativos a la auditoría de los ejercicios 2022 y 2021, con independencia del momento de su facturación.

#### 22. Hechos posteriores al cierre

Desde el cierre del ejercicio 2022 hasta la fecha de formulación las presentes cuentas anuales, no se ha producido ni se ha tenido conocimiento de ningún hecho significativo digno de mención.

# ANEXO

## GREENERGY RENOVABLES, S.A. Participaciones en empresas del Grupo y Asociadas al 31 de diciembre de 2022

Denominación	Domicilio	Actividad	% capital - derechos de voto			Saldos al 31.12.2022			Miles de euros				
			Directa	Indirecta	Total	Coste	Deterioro	Valor contable	Capital	Reservas	Otras partidas de Patrimonio	Resultado del ejercicio	Total Patrimonio Neto de la participada
GREENHOUSE SOLAR FIELDS, S.L.	Rafael Botí, 26, 28023 Madrid (España)	Producción de energía eléctrica de carácter renovable (Sociedad inactiva)	100%	0%	100%	3	-	3	3	(1)	-	-	2
GREENHOUSE SOLAR ENERGY, S.L.	Rafael Botí, 26, 28023 Madrid (España)	Producción de energía eléctrica de carácter renovable (Sociedad inactiva)	100%	0%	100%	3	-	3	3	(1)	-	-	2
GREENHOUSE RENEWABLE ENERGY, S.L.	Rafael Botí, 26, 28023 Madrid (España)	Producción de energía eléctrica de carácter renovable (Sociedad inactiva)	100%	0%	100%	3	-	3	3	(1)	-	-	2
GUIA DE ISORA SOLAR 2, S.L.	Rafael Botí, 26, 28023 Madrid (España)	Producción de energía eléctrica de carácter renovable (Sociedad inactiva)	100%	0%	100%	2	-	2	3	(7)	-	-	(4)
GR SOLAR 2020, S.L.	Rafael Botí, 26, 28023 Madrid (España)	Producción de energía eléctrica de carácter renovable	100%	0%	100%	3	-	3	3	(2)	-	10	11
GR SUN SPAIN, S.L.	Rafael Botí, 26, 28023 Madrid (España)	Producción de energía eléctrica de carácter renovable	100%	0%	100%	3	-	3	3	(3)	-	-	-
GR EQUITY WIND AND SOLAR, S.L.	Rafael Botí, 26, 28023 Madrid (España)	Producción de energía eléctrica de carácter renovable (Sociedad inactiva)	100%	0%	100%	3	-	3	3	287	-	-	290
LEVEL FOTOVOLTAICA S.L.	Rafael Botí, 26, 28023 Madrid (España)	Producción de energía eléctrica de carácter renovable (Sociedad inactiva)	50%	0%	50%	2	-	2	3	(328)	-	-	(325)
GR BAÑUELA RENOVABLES, S.L.	Rafael Botí, 26, 28023 Madrid (España)	Producción de energía eléctrica de carácter renovable	100%	0%	100%	968	-	968	3	(1.161)	(5.982)	438	(6.702) (**)
GR TURBON RENOVABLES, S.L.	Rafael Botí, 26, 28023 Madrid (España)	Producción de energía eléctrica de carácter renovable	100%	0%	100%	968	-	968	3	(1.153)	(6.009)	666	(6.494) (**)
GR AITANA RENOVABLES, S.L.	Rafael Botí, 26, 28023 Madrid (España)	Producción de energía eléctrica de carácter renovable	100%	0%	100%	968	-	968	3	(1.110)	(6.063)	691	(6.480) (**)
GR ASPE RENOVABLES, S.L.	Rafael Botí, 26, 28023 Madrid (España)	Producción de energía eléctrica de carácter renovable	100%	0%	100%	968	-	968	3	(1.178)	(5.982)	293	(6.864) (**)
VIATRES RENEWABLE ENERGY, S.L.	Rafael Botí, 26, 28023 Madrid (España)	Producción de energía eléctrica de carácter renovable (Sociedad inactiva)	40%	0%	40%	1	-	1	3	-	-	-	3
EIDEN RENOVABLES, S.L.	Rafael Botí, 26, 28023 Madrid (España)	Producción de energía eléctrica de carácter renovable	100%	0%	100%	3	-	3	3	(1)	-	-	2
CHAMBO RENOVABLES, S.L.	Rafael Botí, 26, 28023 Madrid (España)	Producción de energía eléctrica de carácter renovable	100%	0%	100%	3	-	3	3	(1)	-	-	2

# ANEXO

## GREENERGY RENOVABLES, S.A. Participaciones en empresas del Grupo y Asociadas al 31 de diciembre de 2022

Denominación	Domicilio	Actividad	% capital - derechos de voto			Saldos al 31.12.2022			Miles de euros				
			Directa	Indirecta	Total	Coste	Deterioro	Valor contable	Capital	Reservas	Otras partidas de Patrimonio	Resultado del ejercicio	Total Patrimonio Neto de la participada
MAMBAR RENOVABLES, S.L.	Rafael Botí, 26, 28023 Madrid (España)	Producción de energía eléctrica de carácter renovable	100%	0%	100%	3	-	3	3	(1)	-	-	2
EL AGUILA RENOVABLES, S.L.	Rafael Botí, 26, 28023 Madrid (España)	Producción de energía eléctrica de carácter renovable	100%	0%	100%	3	-	3	3	(1)	-	-	2
EUGABA RENOVABLES, S.L.	Rafael Botí, 26, 28023 Madrid (España)	Producción de energía eléctrica de carácter renovable	100%	0%	100%	406	-	406	3	(1)	403	(7)	398
TAKE RENOVABLES, S.L.	Rafael Botí, 26, 28023 Madrid (España)	Producción de energía eléctrica de carácter renovable	100%	0%	100%	426	-	426	3	(1)	423	(8)	417
NEGUA RENOVABLES, S.L.	Rafael Botí, 26, 28023 Madrid (España)	Producción de energía eléctrica de carácter renovable	100%	0%	100%	398	-	398	3	(1)	395	(8)	389
GR SISON RENOVABLES, S.L.U.	Rafael Botí, 26, 28023 Madrid (España)	Producción de energía eléctrica de carácter renovable	100%	0%	100%	3 (3)	-	-	-	-	-	-	-
GR PORRON RENOVABLES, S.L.U.	Rafael Botí, 26, 28023 Madrid (España)	Producción de energía eléctrica de carácter renovable	100%	0%	100%	3 (3)	-	-	-	-	-	-	-
GR BISBITA RENOVABLES S.L.U.	Rafael Botí, 26, 28023 Madrid (España)	Producción de energía eléctrica de carácter renovable	100%	0%	100%	3 (3)	-	-	-	-	-	-	-
GR AVUTARDA RENOVABLES, S.L.U.	Rafael Botí, 26, 28023 Madrid (España)	Producción de energía eléctrica de carácter renovable	100%	0%	100%	3 (3)	-	-	-	-	-	-	-
GR COLIMBO RENOVABLES, S.L.U.	Rafael Botí, 26, 28023 Madrid (España)	Producción de energía eléctrica de carácter renovable	100%	0%	100%	3 (3)	-	-	-	-	-	-	-
GR MANDARIN RENOVABLES S.L.U.	Rafael Botí, 26, 28023 Madrid (España)	Producción de energía eléctrica de carácter renovable	100%	0%	100%	3 (3)	-	-	-	-	-	-	-
GR DANICO RENOVABLES S.L.U.	Rafael Botí, 26, 28023 Madrid (España)	Producción de energía eléctrica de carácter renovable	100%	0%	100%	3 (3)	-	-	-	-	-	-	-
GR CHARRAN RENOVABLES S.L.U.	Rafael Botí, 26, 28023 Madrid (España)	Producción de energía eléctrica de carácter renovable (Sociedad inactiva)	100%	0%	100%	3 (3)	-	-	-	-	-	-	-
GR CERCETA RENOVABLES S.L.U.	Rafael Botí, 26, 28023 Madrid (España)	Producción de energía eléctrica de carácter renovable (Sociedad inactiva)	100%	0%	100%	3 (3)	-	-	-	-	-	-	-
GR CALAMON RENOVABLES S.L.U.	Rafael Botí, 26, 28023 Madrid (España)	Producción de energía eléctrica de carácter renovable	100%	0%	100%	3 (3)	-	-	-	-	-	-	-

# ANEXO

## GREENERGY RENOVABLES, S.A. Participaciones en empresas del Grupo y Asociadas al 31 de diciembre de 2022

Denominación	Domicilio	Actividad	% capital - derechos de voto			Saldos al 31.12.2022			Miles de euros				
			Directa	Indirecta	Total	Coste	Deterioro	Valor contable	Capital	Reservas	Otras partidas de Patrimonio	Resultado del ejercicio	Total Patrimonio Neto de la participada
GR CORMORAN RENOVABLES S.L.U.	Rafael Botí, 26, 28023 Madrid (España)	Producción de energía eléctrica de carácter renovable (Sociedad inactiva)	100%	0%	100%	3 (3)	-	-	-	-	-	-	-
GR GARCILLA RENOVABLES S.L.U.	Rafael Botí, 26, 28023 Madrid (España)	Producción de energía eléctrica de carácter renovable	100%	0%	100%	3 (3)	-	-	-	-	-	-	-
GR LAUNICO RENOVABLES S.L.U.	Rafael Botí, 26, 28023 Madrid (España)	Producción de energía eléctrica de carácter renovable (Sociedad inactiva)	100%	0%	100%	3 (3)	-	-	-	-	-	-	-
GR MALVASIA RENOVABLES S.L.U.	Rafael Botí, 26, 28023 Madrid (España)	Producción de energía eléctrica de carácter renovable (Sociedad inactiva)	100%	0%	100%	3 (3)	-	-	-	-	-	-	-
GR MARTINETA RENOVABLES S.L.U.	Rafael Botí, 26, 28023 Madrid (España)	Producción de energía eléctrica de carácter renovable	100%	0%	100%	3 (3)	-	-	-	-	-	-	-
GR FAISAN RENOVABLES S.L.U.	Rafael Botí, 26, 28023 Madrid (España)	Producción de energía eléctrica de carácter renovable	100%	0%	100%	3 (3)	-	-	-	-	-	-	-
GREENERGY OPEX, S.L	Rafael Botí, 26, 28023 Madrid (España)	Operación y mantenimiento de instalaciones de energía eléctrica de carácter renovable (Sociedad inactiva)	100%	0%	100%	3 (3)	-	-	-	-	-	-	-
GREENERGY EPC EUROPA, S.L.	Rafael Botí, 26, 28023 Madrid (España)	Construcción de instalaciones de energía eléctrica	100%	0%	100%	3 (3)	-	-	-	-	-	2.245	2.245
GR POWER COMERCIALIZACION, S.L	Rafael Botí, 26, 28023 Madrid (España)	Comercialización de energía eléctrica de carácter renovable (Sociedad inactiva)	100%	0%	100%	3 (3)	-	-	-	-	-	-	-
GR LA PARED 2, SL	Rafael Botí, 26, 28023 Madrid (España)	Producción de energía eléctrica de carácter renovable (Sociedad inactiva)	100%	0%	100%	3 (3)	-	-	-	-	-	-	-
GR LA PARED 3, SL	Rafael Botí, 26, 28023 Madrid (España)	Producción de energía eléctrica de carácter renovable (Sociedad inactiva)	100%	0%	100%	3 (3)	-	-	-	-	-	-	-
GR LA PARED 4, S.L	Rafael Botí, 26, 28023 Madrid (España)	Producción de energía eléctrica de carácter renovable (Sociedad inactiva)	100%	0%	100%	3 (3)	-	-	-	-	-	-	-
GR LA PARED5, S.L	Rafael Botí, 26, 28023 Madrid (España)	Producción de energía eléctrica de carácter renovable (Sociedad inactiva)	100%	0%	100%	3 (3)	-	-	-	-	-	-	-
GR LA PARED 6, S.L	Rafael Botí, 26, 28023 Madrid (España)	Producción de energía eléctrica de carácter renovable (Sociedad inactiva)	100%	0%	100%	3 (3)	-	-	-	-	-	-	-
GR LA PARED 7, S.L	Rafael Botí, 26, 28023 Madrid (España)	Producción de energía eléctrica de carácter renovable (Sociedad inactiva)	100%	0%	100%	3 (3)	-	-	-	-	-	-	-

# ANEXO

## GREENERGY RENOVABLES, S.A. Participaciones en empresas del Grupo y Asociadas al 31 de diciembre de 2022

Denominación	Domicilio	Actividad	% capital - derechos de voto			Saldos al 31.12.2022			Miles de euros				
			Directa	Indirecta	Total	Coste	Deterioro	Valor contable	Capital	Reservas	Otras partidas de Patrimonio	Resultado del ejercicio	Total Patrimonio Neto de la participada
GR ARLANZON RENOVABLES, S.L	Rafael Botí, 26, 28023 Madrid (España)	Producción de energía eléctrica de carácter renovable (Sociedad inactiva)	100%	0%	100%	3 (3)	-	-	-	-	-	-	-
GR ANDALUCIA 1 RENOVABLES, SLU	Rafael Botí, 26, 28023 Madrid (España)	Producción de energía eléctrica de carácter renovable (Sociedad inactiva)	100%	0%	100%	3 (3)	-	-	-	-	-	-	-
GR CARIÑEN RENOVABLES, SLU	Rafael Botí, 26, 28023 Madrid (España)	Producción de energía eléctrica de carácter renovable (Sociedad inactiva)	100%	0%	100%	3 (3)	-	-	-	-	-	-	-
GR CANTABRIA 5 RENOVABLES, SLU	Rafael Botí, 26, 28023 Madrid (España)	Producción de energía eléctrica de carácter renovable (Sociedad inactiva)	100%	0%	100%	3 (3)	-	-	-	-	-	-	-
GR ASTURIAS 1 RENOVABLES, SLU	Rafael Botí, 26, 28023 Madrid (España)	Producción de energía eléctrica de carácter renovable (Sociedad inactiva)	100%	0%	100%	3 (3)	-	-	-	-	-	-	-
GR CANTABRIA 3, SLU	Rafael Botí, 26, 28023 Madrid (España)	Producción de energía eléctrica de carácter renovable (Sociedad inactiva)	100%	0%	100%	3 (3)	-	-	-	-	-	-	-
GR VALENCIA 3 RENOVABLES, SLU	Rafael Botí, 26, 28023 Madrid (España)	Producción de energía eléctrica de carácter renovable (Sociedad inactiva)	100%	0%	100%	3 (3)	-	-	-	-	-	-	-
GR MADRID 2 RENOVABLES, SLU	Rafael Botí, 26, 28023 Madrid (España)	Producción de energía eléctrica de carácter renovable (Sociedad inactiva)	100%	0%	100%	3 (3)	-	-	-	-	-	-	-
GR CANTABRIA 4 RENOVABLES, SLU	Rafael Botí, 26, 28023 Madrid (España)	Producción de energía eléctrica de carácter renovable (Sociedad inactiva)	100%	0%	100%	3 (3)	-	-	-	-	-	-	-
GR MADRID 1, SLU	Rafael Botí, 26, 28023 Madrid (España)	Producción de energía eléctrica de carácter renovable (Sociedad inactiva)	100%	0%	100%	3 (3)	-	-	-	-	-	-	-
GR VALENCIA 2, SLU	Rafael Botí, 26, 28023 Madrid (España)	Producción de energía eléctrica de carácter renovable (Sociedad inactiva)	100%	0%	100%	3 (3)	-	-	-	-	-	-	-
GR VALENCIA 1, SLU	Rafael Botí, 26, 28023 Madrid (España)	Producción de energía eléctrica de carácter renovable (Sociedad inactiva)	100%	0%	100%	3 (3)	-	-	-	-	-	-	-

**ANEXO**

**GREENERGY RENOVABLES, S.A.**  
**Participaciones en empresas del Grupo y Asociadas al**  
**31 de diciembre de 2022**

Denominación	Domicilio	Actividad	% capital - derechos de voto			Saldos al 31.12.2022			Miles de euros					
			Directa	Indirecta	Total	Coste	Deterioro	Valor contable	Capital	Reservas	Otras partidas de Patrimonio	Resultado del ejercicio	Total Patrimonio Neto de la participada	
GREENERGY PACIFIC LTDA	Chile	Promoción y construcción de instalaciones de energía eléctrica	99,9%	0%	100%	43	-	43	39	4.972	-	(476)	4.535	(*) (**)
GR PEUMO, S.P.A.	Chile	Producción de energía eléctrica de carácter renovable	100%	0%	100%	2	-	-	-	-	-	-	-	(*)
GR QUEULE, S.P.A.	Chile	Producción de energía eléctrica de carácter renovable (Sociedad inactiva)	100%	0%	100%	2	-	-	-	-	-	-	-	(*)
GR MAITEN, S.P.A.	Chile	Producción de energía eléctrica de carácter renovable (Sociedad inactiva)	100%	0%	100%	2	-	-	-	-	-	-	-	(*)
GR ALGARROBO SPA	Chile	Producción de energía eléctrica de carácter renovable (Sociedad inactiva)	100%	0%	100%	1	-	-	-	-	-	-	-	(*)
GR PACIFIC CHILOE SPA	Chile	Producción de energía eléctrica de carácter renovable (Sociedad inactiva)	-	98%	98%	1	-	-	-	-	-	-	-	(*) (***)
GR PACIFIC OVALLE, SPA	Chile	Producción de energía eléctrica de carácter renovable (Sociedad inactiva)	-	98%	98%	1	-	-	890	(883)	-	-	7	(*) (***)
GR PIMIENTO, SPA	Chile	Producción de energía eléctrica de carácter renovable (Sociedad inactiva)	100%	0%	100%	1	-	-	-	-	-	-	-	(*)
GR CHAÑAR, SPA	Chile	Producción de energía eléctrica de carácter renovable (Sociedad inactiva)	100%	0%	100%	1	-	-	-	-	-	-	-	(*)
GR LÚCUMO, SPA	Chile	Producción de energía eléctrica de carácter renovable (Sociedad inactiva)	100%	0%	100%	1	-	-	-	-	-	-	-	(*)
GR LLEUQUE, SPA	Chile	Producción de energía eléctrica de carácter renovable	-	100%	100%	-	-	-	1	42	-	767	810	(*) (***)
GR NOTRO, SPA	Chile	Producción de energía eléctrica de carácter renovable (Sociedad inactiva)	100%	0%	100%	1	-	-	-	-	-	-	-	(*)
GR LENGA, SPA	Chile	Producción de energía eléctrica de carácter renovable (Sociedad inactiva)	100%	0%	100%	1	-	-	-	-	-	-	-	(*)
GR TEPÚ, SPA	Chile	Producción de energía eléctrica de carácter renovable (Sociedad inactiva)	100%	0%	100%	1	-	-	-	-	-	-	-	(*)
GR PACAMA, SPA	Chile	Producción de energía eléctrica de carácter renovable (Sociedad inactiva)	100%	0%	100%	1	-	-	-	-	-	-	-	(*)
GR TEMO, SPA	Chile	Producción de energía eléctrica de carácter renovable (Sociedad inactiva)	100%	0%	100%	1	-	-	-	-	-	-	-	(*)
GR RUIL, SPA	Chile	Producción de energía eléctrica de carácter renovable	-	100%	100%	-	-	-	1	36	-	450	487	(*) (***)
GR POLPAICO PACIFIC, SPA	Chile	Producción de energía eléctrica de carácter renovable (Sociedad inactiva)	-	98%	98%	1	-	-	-	-	-	-	-	(*) (***)
GR Manzano SpA	Chile	Producción de energía eléctrica de carácter renovable (Sociedad inactiva)	100%	0%	100%	2	-	-	-	-	-	-	-	(*)
GR Naranjillo SpA	Chile	Producción de energía eléctrica de carácter renovable (Sociedad inactiva)	100%	0%	100%	2	-	-	-	-	-	-	-	(*)
GR Mañío SpA	Chile	Producción de energía eléctrica de carácter renovable (Sociedad inactiva)	100%	0%	100%	2	-	-	-	-	-	-	-	(*)

# ANEXO

## GREENERGY RENOVABLES, S.A. Participaciones en empresas del Grupo y Asociadas al 31 de diciembre de 2022

Denominación	Domicilio	Actividad	% capital - derechos de voto			Saldos al 31.12.2022			Miles de euros					
			Directa	Indirecta	Total	Coste	Deterioro	Valor contable	Capital	Reservas	Otras partidas de Patrimonio	Resultado del ejercicio	Total Patrimonio Neto de la participada	
GR Tara SpA	Chile	Producción de energía eléctrica de carácter renovable (Sociedad inactiva)	100%	0%	100%	2 (2)	-	-	-	-	-	-	-	(*)
GR Hualo SpA	Chile	Producción de energía eléctrica de carácter renovable (Sociedad inactiva)	100%	0%	100%	2 (2)	-	-	-	-	-	-	-	(*)
GR Corcolén SpA	Chile	Producción de energía eléctrica de carácter renovable (Sociedad inactiva)	100%	0%	100%	2 (2)	-	-	-	-	-	-	-	(*)
GR Luma SpA	Chile	Producción de energía eléctrica de carácter renovable (Sociedad inactiva)	100%	0%	100%	2 (2)	-	-	-	-	-	-	-	(*)
GR Fuique SpA	Chile	Producción de energía eléctrica de carácter renovable (Sociedad inactiva)	100%	0%	100%	2 (2)	-	-	-	-	-	-	-	(*)
GR Queñoa SpA	Chile	Producción de energía eléctrica de carácter renovable (Sociedad inactiva)	100%	0%	100%	2 (2)	-	-	-	-	-	-	-	(*)
GR Tayú Spa	Chile	Producción de energía eléctrica de carácter renovable (Sociedad inactiva)	100%	0%	100%	2 (2)	-	-	-	-	-	-	-	(*)
GR Petra SpA	Chile	Producción de energía eléctrica de carácter renovable (Sociedad inactiva)	100%	0%	100%	2 (2)	-	-	-	-	-	-	-	(*)
GR Corontillo SpA	Chile	Producción de energía eléctrica de carácter renovable (Sociedad inactiva)	100%	0%	100%	2 (2)	-	-	-	-	-	-	-	(*)
GR Liun SpA	Chile	Producción de energía eléctrica de carácter renovable (Sociedad inactiva)	100%	0%	100%	2 (2)	-	-	-	-	-	-	-	(*)
GR Kewiña SpA	Chile	Producción de energía eléctrica de carácter renovable (Sociedad inactiva)	100%	0%	100%	2 (2)	-	-	-	-	-	-	-	(*)
GR Frangel SpA	Chile	Producción de energía eléctrica de carácter renovable (Sociedad inactiva)	100%	0%	100%	2 (2)	-	-	-	-	-	-	-	(*)
GR Maqui SpA	Chile	Producción de energía eléctrica de carácter renovable (Sociedad inactiva)	100%	0%	100%	2 (2)	-	-	-	-	-	-	-	(*)
GR Petrillo SpA	Chile	Producción de energía eléctrica de carácter renovable (Sociedad inactiva)	100%	0%	100%	2 (2)	-	-	-	-	-	-	-	(*)
GR Tepa SpA	Chile	Producción de energía eléctrica de carácter renovable (Sociedad inactiva)	100%	0%	100%	2 (2)	-	-	-	-	-	-	-	(*)
Grenergy OPEX SpA	Chile	Operación y mantenimiento de instalaciones de energía eléctrica de carácter renovable	100%	0%	100%	1	-	1	1	1.129	-	1.275	2.405	(*) (**)
Parque Fotovoltaico Nuevo Quillagua SpA	Chile	Producción de energía eléctrica de carácter renovable	100%	0%	100%	15.210	-	15.210	20.583	2.053	-	1.161	23.797	(*) (**)
GR CORCOVADO, SPA	Chile	Producción de energía eléctrica de carácter renovable (Sociedad inactiva)	100%	0%	100%	1 (1)	-	-	-	-	-	-	-	(*)
GR YENDEGAIA, SPA	Chile	Producción de energía eléctrica de carácter renovable (Sociedad inactiva)	100%	0%	100%	1 (1)	-	-	-	-	-	-	-	(*)
GR KAWESQAR	Chile	Producción de energía eléctrica de carácter renovable (Sociedad inactiva)	100%	0%	100%	1 (1)	-	-	-	-	-	-	-	(*)
GR ALARCE ANDINO SPA	Chile	Producción de energía eléctrica de carácter renovable	0%	100%	100%	1 (1)	-	-	1	-	-	122	123	(*) (****)
GR ALERCE COSTERO SPA	Chile	Producción de energía eléctrica de carácter renovable (Sociedad inactiva)	100%	0%	100%	1 (1)	-	-	-	-	-	-	-	(*)

ANEXO

**GREENERGY RENOVABLES, S.A.**  
**Participaciones en empresas del Grupo y Asociadas al**  
**31 de diciembre de 2022**

Denominación	Domicilio	Actividad	% capital - derechos de voto			Saldos al 31.12.2022			Miles de euros					
			Directa	Indirecta	Total	Coste	Deterioro	Valor contable	Capital	Reservas	Otras partidas de Patrimonio	Resultado del ejercicio	Total Patrimonio Neto de la participada	
GR TORRES DEL PAINE SPA	Chile	Producción de energía eléctrica de carácter renovable	0%	100%	100%	-	-	-	1	3	-	183	187	(*) (****)
GREENERGY PALMAS DE COCOLÁN, SPA	Chile	Sociedad Holding	100%	0%	100%	12.356	-	12.356	9.903	(180)	(1.456)	(1.105)	7.162	(*) (**)
GR LA CAMPANA, SPA	Chile	Producción de energía eléctrica de carácter renovable (Sociedad inactiva)	100%	0%	100%	1 (1)	-	-	-	-	-	-	-	(*)
GR VOLCAN ISLUGA, SPA	Chile	Producción de energía eléctrica de carácter renovable (Sociedad inactiva)	100%	0%	100%	1 (1)	-	-	-	-	-	-	-	(*)
GR LAUCA, SPA	Chile	Producción de energía eléctrica de carácter renovable (Sociedad inactiva)	100%	0%	100%	1 (1)	-	-	-	-	-	-	-	(*)
GR PAN DE AZUCAR, SPA	Chile	Producción de energía eléctrica de carácter renovable (Sociedad inactiva)	100%	0%	100%	1 (1)	-	-	-	-	-	-	-	(*)
GR MORRO MORENO, SPA	Chile	Producción de energía eléctrica de carácter renovable	100%	0%	100%	1 (1)	-	-	-	-	-	-	-	(*)
GR NEVADO TRES CRUCES, SPA	Chile	Producción de energía eléctrica de carácter renovable (Sociedad inactiva)	100%	0%	100%	1 (1)	-	-	-	-	-	-	-	(*)
GR LULLAILLACO, SPA	Chile	Producción de energía eléctrica de carácter renovable (Sociedad inactiva)	100%	0%	100%	1 (1)	-	-	-	-	-	-	-	(*)
GR SALAR HUASCO, SPA	Chile	Producción de energía eléctrica de carácter renovable (Sociedad inactiva)	100%	0%	100%	1 (1)	-	-	-	-	-	-	-	(*)
GR RAPANUI, SPA	Chile	Producción de energía eléctrica de carácter renovable (Sociedad inactiva)	100%	0%	100%	1 (1)	-	-	-	-	-	-	-	(*)
GR PUYEHUE, SPA	Chile	Producción de energía eléctrica de carácter renovable (Sociedad inactiva)	100%	0%	100%	1 (1)	-	-	-	-	-	-	-	(*)
GR CABO DE HORNOS, SPA	Chile	Producción de energía eléctrica de carácter renovable	100%	0%	100%	1 (1)	-	-	1	-	-	(6)	(5)	(*)
GR CERRO CASTILLO, SPA	Chile	Producción de energía eléctrica de carácter renovable (Sociedad inactiva)	100%	0%	100%	1 (1)	-	-	-	-	-	-	-	(*)
GR PALI AIKE, SPA	Chile	Producción de energía eléctrica de carácter renovable (Sociedad inactiva)	100%	0%	100%	1 (1)	-	-	-	-	-	-	-	(*)
GR RADAL SIETE TAZAS, SPA	Chile	Producción de energía eléctrica de carácter renovable (Sociedad inactiva)	100%	0%	100%	1 (1)	-	-	-	-	-	-	-	(*)
GR ISLA MAGDALENA, SPA	Chile	Producción de energía eléctrica de carácter renovable (Sociedad inactiva)	100%	0%	100%	1 (1)	-	-	-	-	-	-	-	(*)
GREENERGY LLANOS CHALLE, SPA	Chile	Producción de energía eléctrica de carácter renovable (Sociedad inactiva)	100%	0%	100%	1 (1)	-	-	-	-	-	-	-	(*)
GR LAGUNA SAN RAFAEL, SPA	Chile	Producción de energía eléctrica de carácter renovable (Sociedad inactiva)	100%	0%	100%	1 (1)	-	-	-	-	-	-	-	(*)
GR POWER CHILE, SPA	Chile	Comercialización de energía eléctrica de carácter renovable	100%	0%	100%	1	-	1	1	(191)	-	(648)	(838)	(*) (**)

# ANEXO

## GREENERGY RENOVABLES, S.A. Participaciones en empresas del Grupo y Asociadas al 31 de diciembre de 2022

Denominación	Domicilio	Actividad	% capital - derechos de voto			Saldos al 31.12.2022			Miles de euros					
			Directa	Indirecta	Total	Coste	Deterioro	Valor contable	Capital	Reservas	Otras partidas de Patrimonio	Resultado del ejercicio	Total Patrimonio Neto de la participada	
CE CENTINELA SOLAR SPA	Chile	Comercialización de energía eléctrica de carácter renovable	0%	100%	100%	-	-	-	22	-	-	141	163	(*) (****)
CE URIBE DE ANTOFAGASTA SOLAR SPA	Chile	Comercialización de energía eléctrica de carácter renovable	0%	100%	100%	-	-	-	2	-	-	403	405	(*) (****)
CHAPIQUINA SOLAR SPA	Chile	Comercialización de energía eléctrica de carácter renovable	100%	0%	100%	1	-	1	1	-	-	3	4	(*)
MAITE SOLAR SPA	Chile	Comercialización de energía eléctrica de carácter renovable	100%	0%	100%	-	-	-	1	-	-	-	1	(*)
MIGUEL SOLAR SPA	Chile	Comercialización de energía eléctrica de carácter renovable	100%	0%	100%	-	-	-	1	-	-	-	1	(*)
PARQUE SOLAR TANGUA	Chile	Comercialización de energía eléctrica de carácter renovable	100%	0%	100%	913	-	913	-	-	-	-	-	(*)
MANZANO SOLAR SPA	Chile	Comercialización de energía eléctrica de carácter renovable	100%	0%	100%	20	-	20	-	-	-	-	-	(*)
ECOGREENERGY TRANSMISIÓN SPA	Chile	Comercialización de energía eléctrica de carácter renovable	100%	0%	100%	1 (1)	-	-	-	-	-	-	-	(*)
PLANTA SOLAR LA PAZ II SPA	Chile	Comercialización de energía eléctrica de carácter renovable	0%	100%	100%	-	-	-	-	-	-	-	-	(*) (****)
PLANTA SOLAR PEÑAFLORES II SPA	Chile	Comercialización de energía eléctrica de carácter renovable	0%	100%	100%	-	-	-	-	-	-	-	-	(*) (****)
PLANTA SOLAR LO MIGUEL II SPA	Chile	Comercialización de energía eléctrica de carácter renovable	0%	100%	100%	-	-	-	-	-	-	-	-	(*) (****)
PLANTA SOLAR SANTA TERESITA II SPA	Chile	Comercialización de energía eléctrica de carácter renovable	0%	100%	100%	-	-	-	-	-	-	-	-	(*) (****)
PFV EL LORO CHOROY	Chile	Comercialización de energía eléctrica de carácter renovable	100%	0%	100%	363	-	363	-	-	-	-	-	(*)
GREENERGY PERU SAC	Perú	Promoción y construcción de instalaciones de energía eléctrica	99%	0%	99%	1	-	1	1	(1.077)	-	816	(260)	(*)
GR JULIACA, S.A.C.	Perú	Producción de energía eléctrica de carácter renovable (Sociedad inactiva)	100%	0%	100%	-	-	-	-	-	-	-	-	(*)
GR HUAMBOS, S.A.C.	Perú	Producción de energía eléctrica de carácter renovable (Sociedad inactiva)	100%	0%	100%	-	-	-	-	-	-	-	-	(*)
GR APORIC, S.A.C.	Perú	Producción de energía eléctrica de carácter renovable (Sociedad inactiva)	100%	0%	100%	-	-	-	-	-	-	-	-	(*)
GR CORTARRAMA S.A.C.	Perú	Producción de energía eléctrica de carácter renovable (Sociedad inactiva)	100%	0%	100%	-	-	-	-	-	-	-	-	(*)
GR GUANACO S.A.C.	Perú	Producción de energía eléctrica de carácter renovable (Sociedad inactiva)	100%	0%	100%	-	-	-	-	-	-	-	-	(*)
GR TARUCA S.A.C.	Perú	Producción de energía eléctrica de carácter renovable	90%	0%	90%	4.932	(4.079)	853	5.764	(1.858)	-	(2.593)	1.313	(*) (**)

# ANEXO

## GREENERGY RENOVABLES, S.A. Participaciones en empresas del Grupo y Asociadas al 31 de diciembre de 2022

Denominación	Domicilio	Actividad	% capital - derechos de voto			Saldos al 31.12.2022			Miles de euros					
			Directa	Indirecta	Total	Coste	Deterioro	Valor contable	Capital	Reservas	Otras partidas de Patrimonio	Resultado del ejercicio	Total Patrimonio Neto de la participada	
GR PAINO S.A.C.	Perú	Producción de energía eléctrica de carácter renovable	90%	0%	90%	5.011	(4.080)	931	5.866	(2.329)	-	(2.796)	741	(*) (**)
GR PAICHE S.A.C.	Perú	Producción de energía eléctrica de carácter renovable (Sociedad inactiva)	100%	0%	100%	278 (278)	-	-	-	-	-	-	-	(*)
GR LIBLANCA S.A.C.	Perú	Producción de energía eléctrica de carácter renovable (Sociedad inactiva)	100%	0%	100%	278 (278)	-	-	-	-	-	-	-	(*)
GR ANDINO S.A.C.	Perú	Producción de energía eléctrica de carácter renovable	100%	0%	100%	-	-	-	-	-	-	(5)	(5)	(*)
GR CAOBA S.A.C.	Perú	Producción de energía eléctrica de carácter renovable (Sociedad inactiva)	100%	0%	100%	-	-	-	-	-	-	-	-	(*)
GR CEIBO S.A.C.	Perú	Producción de energía eléctrica de carácter renovable (Sociedad inactiva)	100%	0%	100%	-	-	-	-	-	-	-	-	(*)
GR CHABARBAMBA S.A.C.	Perú	Producción de energía eléctrica de carácter renovable (Sociedad inactiva)	100%	0%	100%	-	-	-	-	-	-	-	-	(*)
GR MITOCONGA S.A.C.	Perú	Producción de energía eléctrica de carácter renovable (Sociedad inactiva)	100%	0%	100%	-	-	-	-	-	-	-	-	(*)
GR RENOVABLES MÉXICO	México	Promoción y construcción de instalaciones de energía eléctrica	98%	0%	98%	3	-	3	2	(996)	-	(6)	(1.000)	(*) (**)
GREENHUB S.L. DE C.V.	México	Producción de energía eléctrica de carácter renovable	20%	80%	100%	20	-	20	109	(2.429)	-	(66)	(2.386)	(*) (**) (*****)
FAIL0 3 SACV	México	Producción de energía eléctrica de carácter renovable (Sociedad inactiva)	-	50%	50%	-	-	-	2	(18)	-	(3)	(19)	(*) (****)
ASTILO 1 SOLAR, SACV	México	Producción de energía eléctrica de carácter renovable (Sociedad inactiva)	-	100%	100%	3 (3)	-	-	2	(31)	-	(12)	(41)	(*) (****)
CRISON 2 SOLAR, SACV	México	Producción de energía eléctrica de carácter renovable (Sociedad inactiva)	-	100%	100%	3 (3)	-	-	2	(4)	-	(16)	(18)	(*) (****)
MESO 4 SOLAR, SACV	México	Producción de energía eléctrica de carácter renovable (Sociedad inactiva)	-	100%	100%	3 (3)	-	-	2	(28)	-	(4)	(30)	(*) (****)
ORSIPO 5 SOLAR, SACV	México	Producción de energía eléctrica de carácter renovable (Sociedad inactiva)	-	100%	100%	3 (3)	-	-	2	(14)	-	(10)	(22)	(*) (****)
MIRGACA 6 SOLAR, SACV	México	Producción de energía eléctrica de carácter renovable (Sociedad inactiva)	-	100%	100%	3 (3)	-	-	2	(2)	-	(5)	(5)	(*) (****)
GREENERGY COLOMBIA S.A.S.	Colombia	Promoción y construcción de instalaciones de energía eléctrica	100%	0%	100%	270	-	270	187	(686)	-	(4.515)	(5.014)	(*) (**)
GR PARQUE BRISA SOLAR 2	Colombia	Producción de energía eléctrica de carácter renovable (Sociedad inactiva)	100%	0%	100%	-	-	-	-	-	-	-	-	(*)
GR PARQUE BRISA SOLAR 3	Colombia	Producción de energía eléctrica de carácter renovable (Sociedad inactiva)	100%	0%	100%	-	-	-	-	-	-	-	-	(*)
GR PARQUE PRADO SOLAR 1	Colombia	Producción de energía eléctrica de carácter renovable (Sociedad inactiva)	100%	0%	100%	-	-	-	-	-	-	-	-	(*)

ANEXO

**GREENERGY RENOVABLES, S.A.**  
**Participaciones en empresas del Grupo y Asociadas al**  
**31 de diciembre de 2022**

Denominación	Domicilio	Actividad	% capital - derechos de voto			Saldos al 31.12.2022			Miles de euros						
			Directa	Indirecta	Total	Coste	Deterioro	Valor contable	Capital	Reservas	Otras partidas de Patrimonio	Resultado del ejercicio	Total Patrimonio Neto de la participada		
GR PARQUE SOLAR SANDALO 2	Colombia	Producción de energía eléctrica de carácter renovable (Sociedad inactiva)	100%	0%	100%	-	-	-	-	-	-	-	-	-	(*)
SAN AGUSTIN SOLAR S.A.S	Colombia	Producción de energía eléctrica de carácter renovable (Sociedad inactiva)	100%	0%	100%	-	-	-	-	-	-	-	-	-	(*)
SANTAMARTA SOLAR S.A.S	Colombia	Producción de energía eléctrica de carácter renovable (Sociedad inactiva)	100%	0%	100%	-	-	-	-	-	-	-	-	-	(*)
GR SOL DE BAYUNCA SAS	Colombia	Producción de energía eléctrica de carácter renovable	100%	0%	100%	-	-	-	-	(66)	-	(1.767)	(1.833)	(1.833)	(*) (**)
CERRITOS SOLAR S.A.S	Colombia	Producción de energía eléctrica de carácter renovable	100%	0%	100%	-	-	-	-	-	-	153	153	153	(*) (**)
CENTRO SOLAR, S.A.S	Colombia	Producción de energía eléctrica de carácter renovable (Sociedad inactiva)	100%	0%	100%	-	-	-	-	-	-	-	-	-	(*)
MONTELIBANO SOLAR, S.A.S	Colombia	Producción de energía eléctrica de carácter renovable	100%	0%	100%	-	-	-	-	-	-	(5)	(5)	(5)	(*)
GREENERGY GESTIÓN E INFRAESTRUCTURA S.A.S.	Colombia	Producción de energía eléctrica de carácter renovable (Sociedad inactiva)	100%	0%	100%	-	-	-	-	-	-	-	-	-	(*)
GR PARQUE SOL DE AYAPEL S.A.S E.S.P	Colombia	Producción de energía eléctrica de carácter renovable (Sociedad inactiva)	100%	0%	100%	-	-	-	-	-	-	-	-	-	(*)
GR PARQUE CENTRO SOLAR 2 S.A.S E.S.P	Colombia	Producción de energía eléctrica de carácter renovable (Sociedad inactiva)	100%	0%	100%	-	-	-	-	-	-	-	-	-	(*)
GR PARQUE BRISA SOLAR 4 S.A.S E.S.P	Colombia	Producción de energía eléctrica de carácter renovable (Sociedad inactiva)	100%	0%	100%	-	-	-	-	-	-	-	-	-	(*)
GR PARQUE GALAPA SOLAR 2 S.A.S E.S.P	Colombia	Producción de energía eléctrica de carácter renovable (Sociedad inactiva)	100%	0%	100%	-	-	-	-	-	-	-	-	-	(*)
GR PARQUE CAMPO DE LA CRUZ S.A.S E.S.P	Colombia	Producción de energía eléctrica de carácter renovable (Sociedad inactiva)	100%	0%	100%	-	-	-	-	-	-	-	-	-	(*)
GR PARQUE TUCANES 3 S.A.S E.S.P	Colombia	Producción de energía eléctrica de carácter renovable (Sociedad inactiva)	100%	0%	100%	-	-	-	-	-	-	-	-	-	(*)
GR PARQUE NUEVA MONTERIA SOLAR 1 S.A.S E.S.P	Colombia	Producción de energía eléctrica de carácter renovable (Sociedad inactiva)	100%	0%	100%	-	-	-	-	-	-	-	-	-	(*)
GR PARQUE NUEVA BARRANQUILLA 2 SOLAR S.A.S E.S.P	Colombia	Producción de energía eléctrica de carácter renovable (Sociedad inactiva)	100%	0%	100%	-	-	-	-	-	-	-	-	-	(*)
GR PARQUE SAN JUAN SOLAR 1 S.A.S E.S.P	Colombia	Producción de energía eléctrica de carácter renovable (Sociedad inactiva)	100%	0%	100%	-	-	-	-	-	-	-	-	-	(*)
GR PARQUE SAN JUAN SOLAR 2 S.A.S E.S.P	Colombia	Producción de energía eléctrica de carácter renovable (Sociedad inactiva)	100%	0%	100%	-	-	-	-	-	-	-	-	-	(*)
GR PARQUE BREZO SOLAR 1 S.A.S E.S.P	Colombia	Producción de energía eléctrica de carácter renovable (Sociedad inactiva)	100%	0%	100%	-	-	-	-	-	-	-	-	-	(*)
GR PARQUE BREZO SOLAR 2 S.A.S E.S.P	Colombia	Producción de energía eléctrica de carácter renovable (Sociedad inactiva)	100%	0%	100%	-	-	-	-	-	-	-	-	-	(*)

**ANEXO**

**GREENERGY RENOVABLES, S.A.**  
**Participaciones en empresas del Grupo y Asociadas al**  
**31 de diciembre de 2022**

Denominación	Domicilio	Actividad	% capital - derechos de voto			Saldos al 31.12.2022			Miles de euros					Total Patrimonio Neto de la participada	
			Directa	Indirecta	Total	Coste	Deterioro	Valor contable	Capital	Reservas	Otras partidas de Patrimonio	Resultado del ejercicio			
GR PARQUE GUACAMAYAL SOLAR S.A.S E.S.P	Colombia	Producción de energía eléctrica de carácter renovable (Sociedad inactiva)	100%	0%	100%	-	-	-	-	-	-	-	-	-	(*)
GR PARQUE SOL DE ZAWADY S.A.S E.S.P	Colombia	Producción de energía eléctrica de carácter renovable (Sociedad inactiva)	100%	0%	100%	-	-	-	-	-	-	-	-	-	(*)
GR PARQUE SINCE SOLAR S.A.S E.S.P	Colombia	Producción de energía eléctrica de carácter renovable (Sociedad inactiva)	100%	0%	100%	-	-	-	-	-	-	-	-	-	(*)
GR PARQUE LOS CABALLEROS 2 S.A.S E.S.P	Colombia	Producción de energía eléctrica de carácter renovable (Sociedad inactiva)	100%	0%	100%	-	-	-	-	-	-	-	-	-	(*)
GR PARQUE SOLAR TUCANES 2 S.A.S E.S.P	Colombia	Producción de energía eléctrica de carácter renovable (Sociedad inactiva)	100%	0%	100%	-	-	-	-	-	-	-	-	-	(*)
GR PARQUE NUEVA BARRANQUILLA 1 SOLAR S.A.S E.S.P	Colombia	Producción de energía eléctrica de carácter renovable (Sociedad inactiva)	100%	0%	100%	-	-	-	-	-	-	-	-	-	(*)
GR SOL DE SANTANDER S.A.S E.S.P.	Colombia	Producción de energía eléctrica de carácter renovable (Sociedad inactiva)	100%	0%	100%	-	-	-	-	-	-	-	-	-	(*)
GR PARQUE SOLAR SOL DEL MAR II S.A.S E.S.P.	Colombia	Producción de energía eléctrica de carácter renovable (Sociedad inactiva)	100%	0%	100%	-	-	-	-	-	-	-	-	-	(*)
GR PARQUE SOLAR SANDALO II S.A.S E.S.P.	Colombia	Producción de energía eléctrica de carácter renovable (Sociedad inactiva)	100%	0%	100%	-	-	-	-	-	-	-	-	-	(*)
GR PARQUE SOLAR LA MEDINA SAS	Colombia	Producción de energía eléctrica de carácter renovable	100%	0%	100%	-	-	-	-	-	-	304	304	304	(**)
GR PARQUE SOLAR LOS CABALLEROS SAS	Colombia	Producción de energía eléctrica de carácter renovable	100%	0%	100%	-	-	-	-	-	-	382	382	382	(**)
GREENERGY RINNOVABILI ITALIA SRL	Italia	Promoción y construcción de instalaciones de energía eléctrica	100%	0%	100%	350	-	350	350	(32)	-	(130)	188	188	
GR RINNOVABILI 1 SRL	Italia	Producción de energía eléctrica de carácter renovable (Sociedad inactiva)	100%	0%	100%	10	-	10	10	-	-	-	10	10	
GR RINNOVABILI 2 SRL	Italia	Producción de energía eléctrica de carácter renovable (Sociedad inactiva)	100%	0%	100%	10	-	10	10	-	-	-	10	10	
GR RINNOVABILI 3, SRL	Italia	Producción de energía eléctrica de carácter renovable (Sociedad inactiva)	100%	0%	100%	10	-	10	10	-	-	-	10	10	
GR RINNOVABILI 4 SRL	Italia	Producción de energía eléctrica de carácter renovable (Sociedad inactiva)	100%	0%	100%	10	-	10	10	-	-	-	10	10	
GR RINNOVABILI 5 SRL	Italia	Producción de energía eléctrica de carácter renovable (Sociedad inactiva)	100%	0%	100%	10	-	10	10	-	-	-	10	10	
GR RINNOVABILI 6 SRL	Italia	Producción de energía eléctrica de carácter renovable (Sociedad inactiva)	100%	0%	100%	10	-	10	10	-	-	-	10	10	
GR RINNOVABILI 7 SRL	Italia	Producción de energía eléctrica de carácter renovable (Sociedad inactiva)	100%	0%	100%	10	-	10	10	-	-	-	10	10	
GR RINNOVABILI 8 SRL	Italia	Producción de energía eléctrica de carácter renovable (Sociedad inactiva)	100%	0%	100%	10	-	10	10	-	-	-	10	10	

# ANEXO

## GREENERGY RENOVABLES, S.A. Participaciones en empresas del Grupo y Asociadas al 31 de diciembre de 2022

Denominación	Domicilio	Actividad	% capital - derechos de voto			Saldos al 31.12.2022			Miles de euros				
			Directa	Indirecta	Total	Coste	Deterioro	Valor contable	Capital	Reservas	Otras partidas de Patrimonio	Resultado del ejercicio	Total Patrimonio Neto de la participada
GR RINNOVABILI 9 SRL	Italia	Producción de energía eléctrica de carácter renovable (Sociedad inactiva)	100%	0%	100%	10	-	10	10	-	-	-	10
GR RINNOVABILI 10 SRL	Italia	Producción de energía eléctrica de carácter renovable (Sociedad inactiva)	100%	0%	100%	10	-	10	10	-	-	-	10
GREENERGY RENEWABLES UK LIMITED	UK	Promoción y construcción de instalaciones de energía eléctrica	100%	0%	100%	-	-	-	-	(42)	-	(153)	(195) (*)
GR RENEWABLES 1 LIMITED	UK	Producción de energía eléctrica de carácter renovable (Sociedad inactiva)	100%	0%	100%	-	-	-	-	-	-	-	- (*)
GR RENEWABLES 2 LIMITED	UK	Producción de energía eléctrica de carácter renovable (Sociedad inactiva)	100%	0%	100%	-	-	-	-	-	-	-	- (*)
GR RENEWABLES 3 LIMITED	UK	Producción de energía eléctrica de carácter renovable (Sociedad inactiva)	100%	0%	100%	-	-	-	-	-	-	-	- (*)
GR RENEWABLES 4 LIMITED	UK	Producción de energía eléctrica de carácter renovable (Sociedad inactiva)	100%	0%	100%	-	-	-	-	-	-	-	- (*)
GR RENEWABLES 5 LIMITED	UK	Producción de energía eléctrica de carácter renovable (Sociedad inactiva)	100%	0%	100%	-	-	-	-	-	-	-	- (*)
GREENERGY POLSKA, S.P. ZOO	Polonia	Promoción y construcción de instalaciones de energía eléctrica	100%	0%	100%	3	-	3	1	-	-	(156)	(155)
GREENERGY ERNEUERBARE ENERGIEN GMBH	Alemania	Promoción y construcción de instalaciones de energía eléctrica	100%	0%	100%	25	-	25	25	-	-	-	-
GREENERGY RENEWABLES USA LLC	USA	Promoción y construcción de instalaciones de energía eléctrica	100%	0%	100%	-	-	-	-	-	-	-	- (*)
SOFOS HARBERT RENEWABLE	USA	Promoción y construcción de instalaciones de energía eléctrica	0%	40%	40%	-	-	-	6.450	(1.275)	-	(1.018)	4.157 (*) (*****)
GREENERGY ATLANTIC, S.A.U.	Argentina	Promoción y construcción de instalaciones de energía eléctrica	100%	0%	100%	402	-	402	227	(245)	-	(138)	(156) (*)
KOSTEN S.A.	Argentina	Operación y mantenimiento de instalaciones de energía eléctrica de carácter renovable	100%	0%	100%	8.159	(5.536)	2.623	5.272	(4.788)	-	1.691	2.175 (*) (**)

**39.626**

(\*) Tipo de cambio empleado cierre 31.12.2022, excepto resultado del ejercicio tipo medio 2022.

(\*\*) Cuentas anuales auditadas.

(\*\*\*) Participación indirecta a través de GR Equity Wind and Solar

(\*\*\*\*) Participación indirecta a través de GR Las Palmas de Cocalán

(\*\*\*\*\*) Participación indirecta a través de GR Renovables México

(\*\*\*\*\*) Participación indirecta a través de Greenergy Renovables USA

# ANEXO

## GREENERGY RENOVABLES, S.A. Participaciones en empresas del Grupo y Asociadas al 31 de diciembre de 2021

Denominación	Domicilio	Actividad	% capital - derechos de voto			Saldos al 31.12.2021			Miles de euros				
			Directa	Indirecta	Total	Coste	Deterioro	Valor contable	Capital	Reservas	Otras partidas de Patrimonio	Resultado del ejercicio	Total Patrimonio Neto de la participada
GREENHOUSE SOLAR FIELDS, S.L.	España	Producción de energía eléctrica de carácter renovable (Sociedad inactiva)	100%	0%	100%	3	-	3	3	(1)	-	-	2
GREENHOUSE SOLAR ENERGY, S.L.	España	Producción de energía eléctrica de carácter renovable (Sociedad inactiva)	100%	0%	100%	3	-	3	3	(1)	-	-	2
GREENHOUSE RENEWABLE ENERGY, S.L.	España	Producción de energía eléctrica de carácter renovable (Sociedad inactiva)	100%	0%	100%	3	-	3	3	(1)	-	-	2
GUÍA DE ISORA SOLAR 2, S.L.	España	Producción de energía eléctrica de carácter renovable (Sociedad inactiva)	100%	0%	100%	2	-	2	3	(7)	-	-	(4)
GR SOLAR 2020, S.L.	España	Producción de energía eléctrica de carácter renovable	100%	0%	100%	3	-	3	3	(2)	-	-	1
GR SUN SPAIN, S.L.	España	Producción de energía eléctrica de carácter renovable	100%	0%	100%	3	-	3	3	(3)	-	-	-
GR EQUITY WIND AND SOLAR, S.L.	España	Producción de energía eléctrica de carácter renovable (Sociedad inactiva)	100%	0%	100%	3	-	3	3	287	-	-	290
LEVEL FOTOVOLTAICA S.L.	España	Producción de energía eléctrica de carácter renovable (Sociedad inactiva)	50%	0%	50%	1	-	1	2	(328)	-	-	(326)
GR BAÑUELA RENOVABLES, S.L.	España	Producción de energía eléctrica de carácter renovable	100%	0%	100%	968	-	968	3	(1)	(1.626)	(1.160)	(2.784) (**)
GR TURBON RENOVABLES, S.L.	España	Producción de energía eléctrica de carácter renovable	100%	0%	100%	968	-	968	3	(1)	(1.626)	(1.152)	(2.776) (**)
GR AITANA RENOVABLES, S.L.	España	Producción de energía eléctrica de carácter renovable	100%	0%	100%	968	-	968	3	(2)	(1.626)	(1.109)	(2.734) (**)
GR ASPE RENOVABLES, S.L.	España	Producción de energía eléctrica de carácter renovable	100%	0%	100%	968	-	968	3	(1)	(1.626)	(1.177)	(2.801) (**)
VIATRES RENEWABLE ENERGY, S.L.	España	Producción de energía eléctrica de carácter renovable (Sociedad inactiva)	40%	0%	40%	1	-	1	3	-	-	-	3
EIDEN RENOVABLES, S.L.	España	Producción de energía eléctrica de carácter renovable	100%	0%	100%	3	-	3	3	(1)	-	-	2
CHAMBO RENOVABLES, S.L.	España	Producción de energía eléctrica de carácter renovable	100%	0%	100%	3	-	3	3	(1)	-	-	2
MAMBAR RENOVABLES, S.L.	España	Producción de energía eléctrica de carácter renovable	100%	0%	100%	3	-	3	3	(1)	-	-	2
EL ÁGUILA RENOVABLES, S.L.	España	Producción de energía eléctrica de carácter renovable	100%	0%	100%	3	-	3	3	(1)	-	-	2
EUGABA RENOVABLES, S.L.	España	Producción de energía eléctrica de carácter renovable	100%	0%	100%	3	-	3	3	(1)	-	-	2
TAKE RENOVABLES, S.L.	España	Producción de energía eléctrica de carácter renovable	100%	0%	100%	3	-	3	3	(1)	-	-	2
NEGUA RENOVABLES, S.L.	España	Producción de energía eléctrica de carácter renovable	100%	0%	100%	3	-	3	3	(1)	-	-	2

# ANEXO

## GREENERGY RENOVABLES, S.A. Participaciones en empresas del Grupo y Asociadas al 31 de diciembre de 2021

Denominación	Domicilio	Actividad	% capital - derechos de voto			Saldos al 31.12.2021			Miles de euros				
			Directa	Indirecta	Total	Coste	Deterioro	Valor contable	Capital	Reservas	Otras partidas de Patrimonio	Resultado del ejercicio	Total Patrimonio Neto de la participada
GR SISON RENOVABLES, S.L.U.	España	Producción de energía eléctrica de carácter renovable	100%	0%	100%	3 (3)	-	-	-	-	-	-	-
GR PORRÓN RENOVABLES, S.L.U.	España	Producción de energía eléctrica de carácter renovable	100%	0%	100%	3 (3)	-	-	-	-	-	-	-
GR BISBITA RENOVABLES S.L.U.	España	Producción de energía eléctrica de carácter renovable	100%	0%	100%	3 (3)	-	-	-	-	-	-	-
GR AVUTARDA RENOVABLES, S.L.U.	España	Producción de energía eléctrica de carácter renovable	100%	0%	100%	3 (3)	-	-	-	-	-	-	-
GR COLIMBO RENOVABLES, S.L.U.	España	Producción de energía eléctrica de carácter renovable	100%	0%	100%	3 (3)	-	-	-	-	-	-	-
GR MANDARÍN RENOVABLES S.L.U.	España	Producción de energía eléctrica de carácter renovable	100%	0%	100%	3 (3)	-	-	-	-	-	-	-
GR DÁNICO RENOVABLES S.L.U.	España	Producción de energía eléctrica de carácter renovable (Sociedad inactiva)	100%	0%	100%	3 (3)	-	-	-	-	-	-	-
GR CHARRAN RENOVABLES S.L.U.	España	Producción de energía eléctrica de carácter renovable (Sociedad inactiva)	100%	0%	100%	3 (3)	-	-	-	-	-	-	-
GR CERCETA RENOVABLES S.L.U.	España	Producción de energía eléctrica de carácter renovable (Sociedad inactiva)	100%	0%	100%	3 (3)	-	-	-	-	-	-	-
GR CALAMÓN RENOVABLES S.L.U.	España	Producción de energía eléctrica de carácter renovable	100%	0%	100%	3 (3)	-	-	-	-	-	-	-
GR CORMORÁN RENOVABLES S.L.U.	España	Producción de energía eléctrica de carácter renovable (Sociedad inactiva)	100%	0%	100%	3 (3)	-	-	-	-	-	-	-
GR GARCILLA RENOVABLES S.L.U.	España	Producción de energía eléctrica de carácter renovable (Sociedad inactiva)	100%	0%	100%	3 (3)	-	-	-	-	-	-	-
GR LAUNICO RENOVABLES S.L.U.	España	Producción de energía eléctrica de carácter renovable (Sociedad inactiva)	100%	0%	100%	3 (3)	-	-	-	-	-	-	-
GR MALVASÍA RENOVABLES S.L.U.	España	Producción de energía eléctrica de carácter renovable (Sociedad inactiva)	100%	0%	100%	3 (3)	-	-	-	-	-	-	-
GR MARTINETA RENOVABLES S.L.U.	España	Producción de energía eléctrica de carácter renovable	100%	0%	100%	3 (3)	-	-	-	-	-	-	-
GR FAISÁN RENOVABLES S.L.U.	España	Producción de energía eléctrica de carácter renovable	100%	0%	100%	3 (3)	-	-	-	-	-	-	-
GREENERGY OPEX, S.L	España	Operación y mantenimiento de instalaciones de energía eléctrica de carácter renovable (Sociedad inactiva)	100%	0%	100%	3 (3)	-	-	-	-	-	-	-
GREENERGY EPC EUROPA, S.L.	España	Construcción de instalaciones de energía eléctrica (Sociedad inactiva)	100%	0%	100%	3 (3)	-	-	-	-	-	-	-
GR POWER COMERCIALIZACIÓN, S.L	España	Comercialización de energía eléctrica de carácter renovable (Sociedad inactiva)	100%	0%	100%	3 (3)	-	-	-	-	-	-	-
GR LA PARED 2, SL	España	Producción de energía eléctrica de carácter renovable (Sociedad inactiva)	100%	0%	100%	3 (3)	-	-	-	-	-	-	-

# ANEXO

## GREENERGY RENOVABLES, S.A. Participaciones en empresas del Grupo y Asociadas al 31 de diciembre de 2021

Denominación	Domicilio	Actividad	% capital - derechos de voto			Saldos al 31.12.2021			Miles de euros					
			Directa	Indirecta	Total	Coste	Deterioro	Valor contable	Capital	Reservas	Otras partidas de Patrimonio	Resultado del ejercicio	Total Patrimonio Neto de la participada	
GR LA PARED 3, SL	España	Producción de energía eléctrica de carácter renovable (Sociedad inactiva)	100%	0%	100%	3 (3)	-	-	-	-	-	-	-	-
GR LA PARED 4, S.L	España	Producción de energía eléctrica de carácter renovable (Sociedad inactiva)	100%	0%	100%	3 (3)	-	-	-	-	-	-	-	-
GR LA PARED5, S.L	España	Producción de energía eléctrica de carácter renovable (Sociedad inactiva)	100%	0%	100%	3 (3)	-	-	-	-	-	-	-	-
GR LA PARED 6, S.L	España	Producción de energía eléctrica de carácter renovable (Sociedad inactiva)	100%	0%	100%	3 (3)	-	-	-	-	-	-	-	-
GR LA PARED 7, S.L	España	Producción de energía eléctrica de carácter renovable (Sociedad inactiva)	100%	0%	100%	3 (3)	-	-	-	-	-	-	-	-
GR ARLANZÓN RENOVABLES, S.L	España	Producción de energía eléctrica de carácter renovable (Sociedad inactiva)	100%	0%	100%	3 (3)	-	-	-	-	-	-	-	-
GREENERGY PACIFIC LTDA	Chile	Promoción y construcción de instalaciones de energía eléctrica	99,9%	0%	100%	43	-	43	37	5.147	-	(425)	4.759	(*) (**)
GR PEUMO, S.P.A.	Chile	Producción de energía eléctrica de carácter renovable (Sociedad inactiva)	100%	0%	100%	2 (2)	-	-	-	-	-	-	-	(*)
GR QUEULE, S.P.A.	Chile	Producción de energía eléctrica de carácter renovable (Sociedad inactiva)	100%	0%	100%	2 (2)	-	-	-	-	-	-	-	(*)
GR MAITÉN, S.P.A.	Chile	Producción de energía eléctrica de carácter renovable (Sociedad inactiva)	100%	0%	100%	2 (2)	-	-	-	-	-	-	-	(*)
GR ALGARROBO S.P.A	Chile	Producción de energía eléctrica de carácter renovable (Sociedad inactiva)	100%	0%	100%	1 (1)	-	-	-	-	-	-	-	(*)
GR PACIFIC CHILOÉ SPA	Chile	Producción de energía eléctrica de carácter renovable (Sociedad inactiva)	-	98%	98%	1 (1)	-	-	-	-	-	-	-	(*) (***)
GR PACIFIC OVALLE, SPA	Chile	Producción de energía eléctrica de carácter renovable (Sociedad inactiva)	-	98%	98%	1 (1)	-	-	853	(846)	-	-	7	(*) (***)
GR PIMIENTO, SPA	Chile	Producción de energía eléctrica de carácter renovable (Sociedad inactiva)	100%	0%	100%	1 (1)	-	-	-	-	-	-	-	(*)
GR CHAÑAR, SPA	Chile	Producción de energía eléctrica de carácter renovable (Sociedad inactiva)	100%	0%	100%	1 (1)	-	-	-	-	-	-	-	(*)
GR LÚCUMO, SPA	Chile	Producción de energía eléctrica de carácter renovable (Sociedad inactiva)	100%	0%	100%	1 (1)	-	-	-	-	-	-	-	(*)
GR LLEUQUE, SPA	Chile	Producción de energía eléctrica de carácter renovable	-	100%	100%	-	-	-	1	(2)	-	40	39	(*) (****)
GR NOTRO, SPA	Chile	Producción de energía eléctrica de carácter renovable (Sociedad inactiva)	100%	0%	100%	1 (1)	-	-	-	-	-	-	-	(*)
GR LENGA, SPA	Chile	Producción de energía eléctrica de carácter renovable (Sociedad inactiva)	100%	0%	100%	1 (1)	-	-	-	-	-	-	-	(*)
GR TEPÚ, SPA	Chile	Producción de energía eléctrica de carácter renovable (Sociedad inactiva)	100%	0%	100%	1 (1)	-	-	-	-	-	-	-	(*)

ANEXO

**GREENERGY RENOVABLES, S.A.**  
**Participaciones en empresas del Grupo y Asociadas al**  
**31 de diciembre de 2021**

Denominación	Domicilio	Actividad	% capital - derechos de voto			Saldos al 31.12.2021			Miles de euros					
			Directa	Indirecta	Total	Coste	Deterioro	Valor contable	Capital	Reservas	Otras partidas de Patrimonio	Resultado del ejercicio	Total Patrimonio Neto de la participada	
GR PACAMA, S PA	Chile	Producción de energía eléctrica de carácter renovable (Sociedad inactiva)	100%	0%	100%	1 (1)	-	-	-	-	-	-	-	(*)
GR TEMO, SPA	Chile	Producción de energía eléctrica de carácter renovable (Sociedad inactiva)	100%	0%	100%	1 (1)	-	-	-	-	-	-	-	(*)
GR RUIL, SPA	Chile	Producción de energía eléctrica de carácter renovable	-	100%	100%	-	-	-	1	(1)	-	33	33	(*) (****)
GR POLPAICO PACIFIC, SPA	Chile	Producción de energía eléctrica de carácter renovable (Sociedad inactiva)	-	98%	98%	1 (1)	-	-	-	-	-	-	-	(*) (****)
GR Manzano SpA	Chile	Producción de energía eléctrica de carácter renovable (Sociedad inactiva)	100%	0%	100%	2 (2)	-	-	-	-	-	-	-	(*)
GR Naranjillo SpA	Chile	Producción de energía eléctrica de carácter renovable (Sociedad inactiva)	100%	0%	100%	2 (2)	-	-	-	-	-	-	-	(*)
GR Mañío SpA	Chile	Producción de energía eléctrica de carácter renovable (Sociedad inactiva)	100%	0%	100%	2 (2)	-	-	-	-	-	-	-	(*)
GR Tara SpA	Chile	Producción de energía eléctrica de carácter renovable (Sociedad inactiva)	100%	0%	100%	2 (2)	-	-	-	-	-	-	-	(*)
GR Hualo SpA	Chile	Producción de energía eléctrica de carácter renovable (Sociedad inactiva)	100%	0%	100%	2 (2)	-	-	-	-	-	-	-	(*)
GR Corcolén SpA	Chile	Producción de energía eléctrica de carácter renovable (Sociedad inactiva)	100%	0%	100%	2 (2)	-	-	-	-	-	-	-	(*)
GR Luma SpA	Chile	Producción de energía eléctrica de carácter renovable (Sociedad inactiva)	100%	0%	100%	2 (2)	-	-	-	-	-	-	-	(*)
GR Fuiñque SpA	Chile	Producción de energía eléctrica de carácter renovable (Sociedad inactiva)	100%	0%	100%	2 (2)	-	-	-	-	-	-	-	(*)
GR Queñoa SpA	Chile	Producción de energía eléctrica de carácter renovable (Sociedad inactiva)	100%	0%	100%	2 (2)	-	-	-	-	-	-	-	(*)
GR Tayú Spa	Chile	Producción de energía eléctrica de carácter renovable (Sociedad inactiva)	100%	0%	100%	2 (2)	-	-	-	-	-	-	-	(*)
GR Petra SpA	Chile	Producción de energía eléctrica de carácter renovable (Sociedad inactiva)	100%	0%	100%	2 (2)	-	-	-	-	-	-	-	(*)
GR Corontillo SpA	Chile	Producción de energía eléctrica de carácter renovable (Sociedad inactiva)	100%	0%	100%	2 (2)	-	-	-	-	-	-	-	(*)
GR Liun SpA	Chile	Producción de energía eléctrica de carácter renovable (Sociedad inactiva)	100%	0%	100%	2 (2)	-	-	-	-	-	-	-	(*)
GR Kewiña SpA	Chile	Producción de energía eléctrica de carácter renovable (Sociedad inactiva)	100%	0%	100%	2 (2)	-	-	-	-	-	-	-	(*)
GR Frangel SpA	Chile	Producción de energía eléctrica de carácter renovable (Sociedad inactiva)	100%	0%	100%	2 (2)	-	-	-	-	-	-	-	(*)
GR Maqui SpA	Chile	Producción de energía eléctrica de carácter renovable (Sociedad inactiva)	100%	0%	100%	2 (2)	-	-	-	-	-	-	-	(*)

# ANEXO

## GREENERGY RENOVABLES, S.A. Participaciones en empresas del Grupo y Asociadas al 31 de diciembre de 2021

Denominación	Domicilio	Actividad	% capital - derechos de voto			Saldos al 31.12.2021			Miles de euros					
			Directa	Indirecta	Total	Coste	Deterioro	Valor contable	Capital	Reservas	Otras partidas de Patrimonio	Resultado del ejercicio	Total Patrimonio Neto de la participada	
GR Petrillo SpA	Chile	Producción de energía eléctrica de carácter renovable (Sociedad inactiva)	100%	0%	100%	2 (2)	-	-	-	-	-	-	-	(*)
GR Tapa SpA	Chile	Producción de energía eléctrica de carácter renovable (Sociedad inactiva)	100%	0%	100%	2 (2)	-	-	-	-	-	-	-	(*)
Grenergy OPEX SpA	Chile	Operación y mantenimiento de instalaciones de energía eléctrica de carácter renovable	100%	0%	100%	1	-	1	1	259	-	873	1.133	(**)
Parque Fotovoltaico Nuevo Quillagua SpA	Chile	Producción de energía eléctrica de carácter renovable	100%	0%	100%	15.211	-	15.211	19.471	(3.679)	-	3.645	19.437	(**)
GR CORCOVADO, SPA	Chile	Producción de energía eléctrica de carácter renovable (Sociedad inactiva)	100%	0%	100%	1 (1)	-	-	-	-	-	-	-	(*)
GR YENDEGAIA, SPA	Chile	Producción de energía eléctrica de carácter renovable (Sociedad inactiva)	100%	0%	100%	1 (1)	-	-	-	-	-	-	-	(*)
GR KAWESQAR	Chile	Producción de energía eléctrica de carácter renovable (Sociedad inactiva)	100%	0%	100%	1 (1)	-	-	-	-	-	-	-	(*)
GR ALARCE ANDINO SPA	Chile	Producción de energía eléctrica de carácter renovable (Sociedad inactiva)	100%	0%	100%	1 (1)	-	-	-	-	-	-	-	(*)
GR ALERCE COSTERO SPA	Chile	Producción de energía eléctrica de carácter renovable (Sociedad inactiva)	100%	0%	100%	1 (1)	-	-	-	-	-	-	-	(*)
GR TORRES DEL PAINE SPA	Chile	Producción de energía eléctrica de carácter renovable	0%	100%	100%	-	-	-	1	(1)	-	3	3	(*)(****)
GR NAHUELBUTA SPA	Chile	Producción de energía eléctrica de carácter renovable (Sociedad inactiva)	100%	0%	100%	1 (1)	-	-	-	-	-	-	-	(*)
GR CONGUILLO SPA	Chile	Producción de energía eléctrica de carácter renovable (Sociedad inactiva)	100%	0%	100%	1 (1)	-	-	-	-	-	-	-	(*)
GREENERGY PALMAS DE COCOLÁN, SPA	Chile	Sociedad Holding	100%	0%	100%	2.190	-	2.190	2.259	-	(182)	(163)	1.914	(**)
GR LA CAMPANA, SPA	Chile	Producción de energía eléctrica de carácter renovable (Sociedad inactiva)	100%	0%	100%	1 (1)	-	-	-	-	-	-	-	(*)
GR VOLCÁN ISLUGA, SPA	Chile	Producción de energía eléctrica de carácter renovable (Sociedad inactiva)	100%	0%	100%	1 (1)	-	-	-	-	-	-	-	(*)
GR LAUCA, SPA	Chile	Producción de energía eléctrica de carácter renovable (Sociedad inactiva)	100%	0%	100%	1 (1)	-	-	-	-	-	-	-	(*)
GR PAN DE AZÚCAR, SPA	Chile	Producción de energía eléctrica de carácter renovable (Sociedad inactiva)	100%	0%	100%	1 (1)	-	-	-	-	-	-	-	(*)
GR MORRO MORENO, SPA	Chile	Producción de energía eléctrica de carácter renovable (Sociedad inactiva)	100%	0%	100%	1 (1)	-	-	-	-	-	-	-	(*)
GR NEVADO TRES CRUCES, SPA	Chile	Producción de energía eléctrica de carácter renovable (Sociedad inactiva)	100%	0%	100%	1 (1)	-	-	-	-	-	-	-	(*)
GR LLULLAILLACO, SPA	Chile	Producción de energía eléctrica de carácter renovable (Sociedad inactiva)	100%	0%	100%	1 (1)	-	-	-	-	-	-	-	(*)

**ANEXO**

**GREENERGY RENOVABLES, S.A.**  
**Participaciones en empresas del Grupo y Asociadas al**  
**31 de diciembre de 2021**

Denominación	Domicilio	Actividad	% capital - derechos de voto			Saldos al 31.12.2021			Miles de euros					
			Directa	Indirecta	Total	Coste	Deterioro	Valor contable	Capital	Reservas	Otras partidas de Patrimonio	Resultado del ejercicio	Total Patrimonio Neto de la participada	
GR SALAR HUASCO, SPA	Chile	Producción de energía eléctrica de carácter renovable (Sociedad inactiva)	100%	0%	100%	1 (1)	-	-	-	-	-	-	-	(*)
GR RAPANUI, SPA	Chile	Producción de energía eléctrica de carácter renovable (Sociedad inactiva)	100%	0%	100%	1 (1)	-	-	-	-	-	-	-	(*)
GR PUYEHUE, SPA	Chile	Producción de energía eléctrica de carácter renovable (Sociedad inactiva)	100%	0%	100%	1 (1)	-	-	-	-	-	-	-	(*)
GR CABO DE HORNOS, SPA	Chile	Producción de energía eléctrica de carácter renovable (Sociedad inactiva)	100%	0%	100%	1 (1)	-	-	-	-	-	-	-	(*)
GR CERRO CASTILLO, SPA	Chile	Producción de energía eléctrica de carácter renovable (Sociedad inactiva)	100%	0%	100%	1 (1)	-	-	-	-	-	-	-	(*)
GR PALI AIKE, SPA	Chile	Producción de energía eléctrica de carácter renovable (Sociedad inactiva)	100%	0%	100%	1 (1)	-	-	-	-	-	-	-	(*)
GR RADAL SIETE TAZAS, SPA	Chile	Producción de energía eléctrica de carácter renovable (Sociedad inactiva)	100%	0%	100%	1 (1)	-	-	-	-	-	-	-	(*)
GR ISLA MAGDALENA, SPA	Chile	Producción de energía eléctrica de carácter renovable (Sociedad inactiva)	100%	0%	100%	1 (1)	-	-	-	-	-	-	-	(*)
GREENERGY LLANOS CHALLE, SPA	Chile	Producción de energía eléctrica de carácter renovable (Sociedad inactiva)	100%	0%	100%	1 (1)	-	-	-	-	-	-	-	(*)
GR LAGUNA SAN RAFAEL, SPA	Chile	Producción de energía eléctrica de carácter renovable (Sociedad inactiva)	100%	0%	100%	1 (1)	-	-	-	-	-	-	-	(*)
GR POWER CHILE, SPA	Chile	Comercialización de energía eléctrica de carácter renovable	100%	0%	100%	2	-	2	1	(68)	-	(108)	(175)	(*)
CE CENTINELA SOLAR SPA	Chile	Comercialización de energía eléctrica de carácter renovable	100%	0%	100%	28	-	28	21	-	-	-	21	(*)
CE URIBE DE ANTOFAGASTA SOLAR SPA	Chile	Comercialización de energía eléctrica de carácter renovable	100%	0%	100%	3	-	3	2	-	-	-	2	(*)
CHAPIQUINA SOLAR SPA	Chile	Comercialización de energía eléctrica de carácter renovable	100%	0%	100%	2	-	2	1	-	-	-	1	(*)
MAITE SOLAR SPA	Chile	Comercialización de energía eléctrica de carácter renovable	100%	0%	100%	1.268	-	1.268	1	-	-	-	1	(*)
MIGUEL SOLAR SPA	Chile	Comercialización de energía eléctrica de carácter renovable	100%	0%	100%	1.319	-	1.319	1	-	-	-	1	(*)
GREENERGY PERÚ SAC	Perú	Promoción y construcción de instalaciones de energía eléctrica	99%	0%	99%	-	-	-	1	(442)	-	(554)	(995)	(*)
GR JULIACA, S.A.C.	Perú	Producción de energía eléctrica de carácter renovable (Sociedad inactiva)	100%	0%	100%	-	-	-	-	-	-	-	-	(*)
GR HUAMBOS, S.A.C.	Perú	Producción de energía eléctrica de carácter renovable (Sociedad inactiva)	100%	0%	100%	-	-	-	-	-	-	-	-	(*)
GR APORIC, S.A.C.	Perú	Producción de energía eléctrica de carácter renovable (Sociedad inactiva)	100%	0%	100%	-	-	-	-	-	-	-	-	(*)

# ANEXO

## GREENERGY RENOVABLES, S.A. Participaciones en empresas del Grupo y Asociadas al 31 de diciembre de 2021

Denominación	Domicilio	Actividad	% capital - derechos de voto			Saldos al 31.12.2021			Miles de euros					
			Directa	Indirecta	Total	Coste	Deterioro	Valor contable	Capital	Reservas	Otras partidas de Patrimonio	Resultado del ejercicio	Total Patrimonio Neto de la participada	
GR BAYONAR, S.A.C.	Perú	Producción de energía eléctrica de carácter renovable (Sociedad inactiva)	100%	0%	100%	-	-	-	-	-	-	-	-	(*)
GR VALE S.A.C.	Perú	Producción de energía eléctrica de carácter renovable (Sociedad inactiva)	100%	0%	100%	-	-	-	-	-	-	-	-	(*)
GR CORTARRAMA S.A.C.	Perú	Producción de energía eléctrica de carácter renovable (Sociedad inactiva)	100%	0%	100%	-	-	-	-	-	-	-	-	(*)
GR GUANACO S.A.C.	Perú	Producción de energía eléctrica de carácter renovable (Sociedad inactiva)	100%	0%	100%	-	-	-	-	-	-	-	-	(*)
GR TARUCA S.A.C.	Perú	Producción de energía eléctrica de carácter renovable	90%	0%	90%	4.933	-	4.933	5.452	(486)	-	(1.220)	3.746	(*) (**)
GR PAINO S.A.C.	Perú	Producción de energía eléctrica de carácter renovable	90%	0%	90%	5.012	-	5.012	4.782	(472)	-	(1.587)	2.723	(*) (**)
GR PAICHE S.A.C.	Perú	Producción de energía eléctrica de carácter renovable (Sociedad inactiva)	100%	0%	100%	278 (278)	-	-	-	-	-	-	-	(*)
GR LIBLANCA S.A.C.	Perú	Producción de energía eléctrica de carácter renovable (Sociedad inactiva)	100%	0%	100%	278 (278)	-	-	-	-	-	-	-	(*)
GR RENOVABLES MÉXICO	México	Promoción y construcción de instalaciones de energía eléctrica	98%	0%	98%	3	-	3	2	(490)	-	(348)	(836)	(*) (**)
GREENHUB S.L. DE C.V.	México	Producción de energía eléctrica de carácter renovable	20%	80%	100%	20	-	20	97	143	-	(2.204)	(1.964)	(*) (*****)
FAILO 3 SACV	México	Producción de energía eléctrica de carácter renovable (Sociedad inactiva)	-	50%	50%	-	-	-	2	(15)	-	(1)	(14)	(*) (***)
ASTILO 1 SOLAR, SACV	México	Producción de energía eléctrica de carácter renovable (Sociedad inactiva)	-	100%	100%	3 (3)	-	-	2	(26)	-	(2)	(26)	(*) (***)
CRISON 2 SOLAR, SACV	México	Producción de energía eléctrica de carácter renovable (Sociedad inactiva)	-	100%	100%	3 (3)	-	-	2	(3)	-	(2)	(3)	(*) (***)
MESO 4 SOLAR, SACV	México	Producción de energía eléctrica de carácter renovable (Sociedad inactiva)	-	100%	100%	3 (3)	-	-	2	(24)	-	(2)	(24)	(*) (***)
ORSIPO 5 SOLAR, SACV	México	Producción de energía eléctrica de carácter renovable (Sociedad inactiva)	-	100%	100%	3 (3)	-	-	2	(3)	-	(14)	(15)	(*) (***)
MIRGACA 6 SOLAR, SACV	México	Producción de energía eléctrica de carácter renovable (Sociedad inactiva)	-	100%	100%	3 (3)	-	-	2	(1)	-	(2)	(1)	(*) (***)
GREENERGY COLOMBIA S.A.S.	Colombia	Promoción y construcción de instalaciones de energía eléctrica	100%	0%	100%	271	-	271	209	(118)	-	(629)	(538)	(*)
GR PARQUE BRISA SOLAR 2	Colombia	Producción de energía eléctrica de carácter renovable (Sociedad inactiva)	100%	0%	100%	-	-	-	-	-	-	-	-	(*)
GR PARQUE BRISA SOLAR 3	Colombia	Producción de energía eléctrica de carácter renovable (Sociedad inactiva)	100%	0%	100%	-	-	-	-	-	-	-	-	(*)
GR PARQUE PRADO SOLAR 1	Colombia	Producción de energía eléctrica de carácter renovable (Sociedad inactiva)	100%	0%	100%	-	-	-	-	-	-	-	-	(*)

# ANEXO

## GREENERGY RENOVABLES, S.A. Participaciones en empresas del Grupo y Asociadas al 31 de diciembre de 2021

Denominación	Domicilio	Actividad	% capital - derechos de voto			Saldos al 31.12.2021			Miles de euros						
			Directa	Indirecta	Total	Coste	Deterioro	Valor contable	Capital	Reservas	Otras partidas de Patrimonio	Resultado del ejercicio	Total Patrimonio Neto de la participada		
GR PARQUE SOLAR SÁNDALO 2	Colombia	Producción de energía eléctrica de carácter renovable (Sociedad inactiva)	100%	0%	100%	-	-	-	-	-	-	-	-	-	(*)
SAN AGUSTÍN SOLAR S.A.S	Colombia	Producción de energía eléctrica de carácter renovable (Sociedad inactiva)	100%	0%	100%	-	-	-	-	-	-	-	-	-	(*)
SANTAMARTA SOLAR S.A.S	Colombia	Producción de energía eléctrica de carácter renovable (Sociedad inactiva)	100%	0%	100%	-	-	-	-	-	-	-	-	-	(*)
GR SOL DE BAYUNCA SAS	Colombia	Producción de energía eléctrica de carácter renovable	100%	0%	100%	-	-	-	-	-	-	-	-	-	(*)
CERRITOS SOLAR S.A.S	Colombia	Producción de energía eléctrica de carácter renovable	100%	0%	100%	-	-	-	-	-	-	-	-	-	(*)
CENTRO SOLAR, S.A.S	Colombia	Producción de energía eléctrica de carácter renovable (Sociedad inactiva)	100%	0%	100%	-	-	-	-	-	-	-	-	-	(*)
MONTELÍBANO SOLAR, S.A.S	Colombia	Producción de energía eléctrica de carácter renovable (Sociedad inactiva)	100%	0%	100%	-	-	-	-	-	-	-	-	-	(*)
GREENERGY RINNOVABILI ITALIA SRL	Italia	Promoción y construcción de instalaciones de energía eléctrica	100%	0%	100%	100	-	100	100	(8)	-	(20)	-	72	
GR RINNOVABILI 1 SRL	Italia	Producción de energía eléctrica de carácter renovable (Sociedad inactiva)	100%	0%	100%	10	-	10	10	-	-	-	-	10	
GR RINNOVABILI 2 SRL	Italia	Producción de energía eléctrica de carácter renovable (Sociedad inactiva)	100%	0%	100%	10	-	10	10	-	-	-	-	10	
GR RINNOVABILI 3, SRL	Italia	Producción de energía eléctrica de carácter renovable (Sociedad inactiva)	100%	0%	100%	10	-	10	10	-	-	-	-	10	
GR RINNOVABILI 4 SRL	Italia	Producción de energía eléctrica de carácter renovable (Sociedad inactiva)	100%	0%	100%	10	-	10	10	-	-	-	-	10	
GR RINNOVABILI 5 SRL	Italia	Producción de energía eléctrica de carácter renovable (Sociedad inactiva)	100%	0%	100%	10	-	10	10	-	-	-	-	10	
GR RINNOVABILI 6 SRL	Italia	Producción de energía eléctrica de carácter renovable (Sociedad inactiva)	100%	0%	100%	10	-	10	10	-	-	-	-	10	
GR RINNOVABILI 7 SRL	Italia	Producción de energía eléctrica de carácter renovable (Sociedad inactiva)	100%	0%	100%	10	-	10	10	-	-	-	-	10	
GR RINNOVABILI 8 SRL	Italia	Producción de energía eléctrica de carácter renovable (Sociedad inactiva)	100%	0%	100%	10	-	10	10	-	-	-	-	10	
GR RINNOVABILI 9 SRL	Italia	Producción de energía eléctrica de carácter renovable (Sociedad inactiva)	100%	0%	100%	10	-	10	10	-	-	-	-	10	
GR RINNOVABILI 10 SRL	Italia	Producción de energía eléctrica de carácter renovable (Sociedad inactiva)	100%	0%	100%	10	-	10	10	-	-	-	-	10	
GREENERGY RENEWABLES UK LIMITED	UK	Promoción y construcción de instalaciones de energía eléctrica	100%	0%	100%	-	-	-	-	(43)	-	-	-	(43)	(*)
GREENERGY POLSKA, S.P. ZOO	Polonia	Promoción y construcción de instalaciones de energía eléctrica	100%	0%	100%	-	-	-	-	-	-	-	-	-	
GREENERGY ATLANTIC, S.A.U.	Argentina	Promoción y construcción de instalaciones de energía eléctrica	100%	0%	100%	402	-	402	216	(314)	71	234	207	207	(*)
KOSTEN S.A.	Argentina	Operación y mantenimiento de instalaciones de energía eléctrica de carácter renovable	100%	0%	100%	8.159	(5.536)	2.623	4.988	(1.188)	62	(3.374)	488	488	(**)

(\*) Tipo de cambio empleado cierre 31.12.2021, excepto resultado del ejercicio tipo medio 2021.

(\*\*) Cuentas anuales auditadas.

(\*\*\*) Participación indirecta a través de GR Equity Wind and Solar

(\*\*\*\*) Participación indirecta a través de GR Las Palmas de Cocalán

(\*\*\*\*) Participación indirecta a través de GR Renovables México

37.446

## **1. Evolución del negocio 2022**

Durante 2022, se instalaron a nivel mundial 268GW de instalaciones de energía solar según Bloomberg New Energy Finance (BNEF). Instalar esta capacidad durante el ejercicio supone un incremento en las inversiones en el sector de un 36% año a año, alcanzando 308 Billones de euros.

Si bien la inflación global de costes ha estado presionando los costes de la industria renovable, haciendo aumentar el coste de los componentes clave para sus instalaciones, el coste de otras fuentes de energía, como el gas o el petróleo, también han denotado una inflación aún más fuerte, lo que refuerza la competitividad relativa de las renovables y hacen evidente la necesidad de reducir la dependencia de ciertas commodities energéticas no renovables.

Según Bloomberg New Energy Finance (BNEF), se espera nueva capacidad instalada en energía solar a nivel global de 317 GW en 2023, frente a los 266 GW instalado que se estiman ocurrieron en 2022.

En cuanto a instalaciones de Almacenamiento, esta actividad sigue creciendo a un ritmo exponencial, con un estimado de 48 GW instalados en 2022, que se espera crezcan hasta los 405 GW hasta 2030.

En el largo plazo, BNEF espera un crecimiento exponencial de la energía renovable, para poder alcanzar hasta el 85% de la energía suministrada en 2050.

A continuación, se explican los principales epígrafes de la cuenta de pérdidas y ganancias y el balance:

- El importe total de la Cifra Neta de Negocio del ejercicio asciende a 104.061 miles de euros, reduciéndose esta partida en un 18% respecto al ejercicio 2021. Esta reducción se debe principalmente a que la actividad de construcción ha pasado a realizarse desde otra sociedad del grupo desde finales del ejercicio 2022.
- El desglose del total de los ingresos de explotación por la naturaleza de los mismos en 2022 ha sido el siguiente:
  - TOTAL Cifra Neta de Negocio: 104.061 miles de euros:
    - Ventas de paneles y otros materiales: 17.485 miles de euros
    - Ingresos de construcción: 80.239 miles de euros
    - Ingresos por development fees: 4.278 miles de euros
    - Ingresos por O&M (mantenimiento de plantas): 2.059 miles de euros
  - TOTAL Otros Ingresos de Explotación: 2.757 miles de euros:
    - Ingresos por managements fees: 2.471 miles de euros
    - Otros ingresos de explotación: 286 miles de euros

## GREENERGY RENOVABLES, S.A.

### Informe de gestión

correspondientes al ejercicio anual terminado el 31 de diciembre de 2022

- El Resultado del ejercicio antes de impuestos presenta beneficios por importe de 11.203 miles de euros (descenso del 62% respecto a 2021) siendo el Resultado neto del ejercicio de 5.937 miles de euros (descenso del 74% respecto a 2021). Estos resultados confirman la continuidad de Greenergy en el desarrollo de proyectos, construcción y conexión de plantas, tal y como reflejaba el informe de gestión del pasado año. Además, durante 2022 se han traspasado 3 parques FV en Chile y 2 parques en Perú, y sus respectivas sociedades vehículo. Greenergy considera estos resultados como muy positivos puesto que reflejan la continuación del crecimiento en Latinoamérica y la consolidación de las ventas de instalaciones en esta región.
- La partida de gastos de personal aumenta en un 35%, ascendiendo en 2022 a 9.140 miles de euros, como continuidad del refuerzo de la plantilla y de una importante atracción de talento realizada durante el ejercicio, produciéndose un aumento en la estructura de Greenergy en todos sus departamentos.
- El resultado financiero desciende en un 50% con respecto al ejercicio anterior, siendo positivo por valor de 17.058 miles de euros en 2022 como consecuencia de un menor número de ventas de participaciones en empresas del grupo, siendo todas ellas sociedades vehículo propietarias del desarrollo y de los permisos de los proyectos traspasados, así como por los deterioros de las participaciones en empresas del grupo de GR Taruca y GR Paino y el deterioro del crédito de la empresa del grupo Green Hub.
- Los Fondos Propios ascienden a 274.730 miles de euros, aumentando en 94.122 miles de euros respecto al cierre del año anterior (un 52% de incremento), como consecuencia principalmente de la ampliación de capital llevada a cabo en el ejercicio 2022 por 90.000 miles de euros.
- De cara al ejercicio 2023, Greenergy continuará desarrollando los proyectos en cartera a través de sus filiales en Latinoamérica y Europa.
- El número medio de empleados durante el ejercicio 2022 distribuido por categorías profesionales es como sigue:

Categoría	2022	2021
Consejeros y Alta Dirección	13	12
Directores	6	5
Responsables de departamento	15	8
Técnicos	75	50
Terreno	11	11
<b>Total</b>	<b>120</b>	<b>86</b>

## **2. Información privilegiada y otra información relevante del ejercicio 2022**

- A finales del mes de marzo de 2022 el Grupo publicó el informe de sostenibilidad correspondiente al ejercicio 2021. En dicho informe destacan los principales hitos en el ejercicio en términos de sostenibilidad, gobierno corporativo y aspectos sociales, incluyendo el cálculo de los principales KPIs no financieros para dicho periodo.
- El pasado 15 de marzo de 2022 la agencia de calificación Axesor Rating (ahora Ethifinance) mejora la calificación de Greenergy Renovables, S.A. pasando de "BB+" a "BBB-", manteniendo la tendencia Estable.
- El 22 de marzo de 2022 Greenergy anunció el registro de un programa de pagarés verdes en el Mercado Alternativo de Renta Fija (MARF), con un saldo vivo máximo de 100.000.000 €. El programa utiliza un marco de financiación alineado con los Green Bond Principles 2021 de la Asociación Internacional de Mercados de Capitales (ICMA).

La incorporación del Programa se realiza con el objetivo de diversificar las fuentes de financiación de la Compañía y ampliar sus opciones para acometer el plan estratégico y de crecimiento para los próximos años. El marco de financiación verde de la Compañía ha recibido una Second Party Opinion (SPO) de la agencia de calificación Sustainalytics. El informe considera el impacto positivo en el medio ambiente del uso de los fondos y evalúa la credibilidad del marco de financiación verde de Greenergy, así como su alineación con los estándares internacionales.

- El pasado 11 de mayo de 2022 se realizó la Junta General Ordinaria de Accionistas de la Sociedad Dominante. En dicha junta se aprobaron por mayoría todos los puntos del orden día. Entre los principales puntos aprobados encontramos:
  - Aprobar las Cuentas Anuales Consolidadas.
  - Aprobar la propuesta de aplicación del resultado correspondiente al ejercicio 2021.
  - Aprobar la gestión social del Consejo de Administración durante el ejercicio social cerrado el 31 de diciembre de 2021.
  - Renovación del auditor de cuentas de la Sociedad y su grupo consolidado para los ejercicios 2022 y 2023
- El 28 de junio de 2022 Greenergy renovables anuncia la segunda ampliación del capital social de la compañía, fruto de la ampliación de capital la sociedad consigue captar un total de 90 millones de euros, tras la ampliación de capital el freefloat de la compañía asciende a un 43.3%.
- El 16 de septiembre de 2022 Greenergy registró en el Mercado Alternativo de Renta Fija ("MARF") su segundo programa de pagarés verdes bajo la denominación "Programa de Pagarés Verdes GREENERGY RENOVABLES 2022", con un saldo vivo máximo de 150.000.000 €.

## GREENERGY RENOVABLES, S.A.

### Informe de gestión

correspondientes al ejercicio anual terminado el 31 de diciembre de 2022

El programa utiliza un marco de financiación alineado con los Green Loan Principles 2022 de la Asociación del Mercado de Préstamos (LMA) y con los Green Bond Principles 2022 de la Asociación Internacional de Mercados de Capitales (ICMA).

- El 24 de noviembre de 2022 Greenergy presenta un Programa de recompra de acciones. El objetivo del programa es retribuir al personal clave de la Sociedad a través de planes de opciones sobre acciones.

El número máximo de acciones a adquirir (el "NMAA") al amparo del Programa de Recompra será de 400.000 acciones propias, representativas aproximadamente del 1,3% del capital social de la Sociedad a la fecha de esta comunicación. Por su parte, la inversión máxima neta del Programa de Recompra asciende a 16.000.000 euros (la "Inversión Máxima").

### 3. Gobierno corporativo

El gobierno en Greenergy se rige acorde a los principios de eficacia y transparencia establecidos de acuerdo con las principales recomendaciones y estándares existentes a nivel internacional.

#### Consejo de Administración

A continuación, se detalla la composición del Consejo de Administración de Greenergy a la fecha formulación de las presentes cuentas anuales consolidadas, indicando el cargo ejercido por cada uno de los miembros del Consejo:

Nombre/Denominación social	Cargo	Carácter	Fecha primer nombramiento	Fecha expiración
D. David Ruiz de Andrés	Presidente/Consejero Delegado	Ejecutivo	19/05/2015	15/11/2023
D. Antonio Jiménez Alarcón	Vocal	Dominical	15/11/2019	15/11/2023
D. Florentino Vivancos Gasset	Vocal	Dominical	19/05/2015	15/11/2023
Dña. Ana Peralta Moreno	Vocal	Independiente	27/06/2016	15/11/2023
D. Nicolás Bergareche Mendoza	Vocal	Independiente	27/06/2016	15/11/2023
Dña. María del Rocío Hortigüela Esturillo	Vocal	Independiente	15/11/2019	15/11/2023
Dña. María Merry del Val Mariátegui	Vocal	Dominical	29/06/2021	29/06/2025
Dña. Teresa Quirós Álvarez	Vocal	Independiente	29/06/2021	29/06/2025

A su vez, el Consejo de Administración cuenta con las siguientes comisiones:

- Comisión de Auditoría y Control
- Comisión de Nombramientos y Retribuciones y Sostenibilidad

Estas comisiones tienen atribuidas las funciones legales y las establecidas en Código de Buen Gobierno Corporativo aprobado por la CNMV.

## GREENERGY RENOVABLES, S.A.

Informe de gestión  
correspondientes al ejercicio anual terminado el 31 de diciembre de 2022

### Altos Directivos

#### *Comité de Dirección*

Los Altos Directivos (entendido como aquellos que dependen directamente del Consejo de Administración y/o del Consejero Delegado) del Grupo a la fecha de formulación de las presentes cuentas anuales consolidadas son los siguientes:

Nombre	Cargo
D. David Ruiz de Andrés	Consejero Delegado (CEO)
D. Daniel Lozano Herrera	Director de Estrategia y Mercado de capitales
Dña. Mercedes Español Soriano	Directora de M&A
Dña. Emi Takehara	Directora Financiera
D. Álvaro Ruiz Ruiz	Director del Área Legal
D. Francisco Quintero Berganza	Director de Generación y Equity

#### *Auditoría Interna*

La función de auditoría interna es ejercida por Dña. Carlota Seoane, en dependencia de la Comisión de Auditoría.

## 4. Información sobre medio ambiente

Durante la fase de desarrollo de los proyectos de energía renovable, solar o eólica, la Sociedad lleva a cabo Evaluaciones de Impacto Ambiental de forma sistemática. En estas evaluaciones se describen todas las acciones del proyecto susceptibles de producir impacto durante la vida del proyecto, desde la obra civil hasta el desmantelamiento, y se realiza un estudio completo de alternativas de la planta y sus líneas de evacuación. Incluye la realización de un inventario ambiental que recoge las características del aire, el suelo, la hidrología, la vegetación, la fauna, las figuras de protección, el paisaje, el patrimonio y el medio socioeconómico. El principal objetivo es identificar, cuantificar y valorar todos los impactos posibles sobre el medio natural y el medio socioeconómico y las acciones causantes del impacto durante toda la vida del proyecto, así como definir las medidas preventivas, correctoras y compensatorias para dichos impactos.

Una vez obtenidos los permisos medioambientales por parte de la autoridad competente en forma de Declaración de Impacto Ambiental e iniciada la fase de construcción de los proyectos, se ponen en marcha los Programas de Vigilancia Ambiental que se extienden hasta la fase de desmantelamiento de los proyectos. Estos programas son el sistema que garantiza el cumplimiento de las medidas protectoras definidas y de aquellas incidencias que pudieran surgir, permitiendo detectar desviaciones de los impactos previstos así como nuevos impactos no previstos y redimensionar las medidas propuestas o adoptar otras nuevas. A su vez, el Programa permite a la Administración realizar un seguimiento eficaz y sistemático del cumplimiento de la Declaración de Impacto Ambiental y otras alteraciones de difícil previsión que pudieran aparecer en el transcurso de las obras y del funcionamiento del proyecto.

## **GREENERGY RENOVABLES, S.A.**

### **Informe de gestión**

**correspondientes al ejercicio anual terminado el 31 de diciembre de 2022**

La Sociedad contrata para cada proyecto servicios profesionales especializados para realizar las Evaluaciones de Impacto Ambiental y la ejecución y reporte periódico asociado a los Programas de Vigilancia Ambiental, añadiendo transparencia y rigurosidad al proceso. Asimismo, se establecen planes de gestión ambiental que recogen todos los posibles planes específicos que se hayan desarrollado de manera complementaria, como es el caso de los planes de restauración e integración paisajística o planes de seguimiento específicos de fauna.

Los proyectos que realiza la Sociedad suelen verse afectados, principalmente, por el impacto medioambiental provocado por la ocupación del territorio. En este sentido, la fase de selección de terrenos juega un papel fundamental, se buscan y localizan terrenos mediante un sistema de análisis de valores ambientales presentes, con el objetivo de minimizar los impactos medioambientales.

## **5. Análisis de ESG**

### **Cumplimiento del Plan de Acción ESG 2022**

En febrero de 2022, la Sociedad presentó públicamente su Plan de Acción ESG 2022, con los objetivos de la primera fase de su ESG Roadmap 2023, y trasladó su compromiso de informar públicamente sobre su progreso con frecuencia trimestral.

De acuerdo con este compromiso, el Grupo ha ido presentando los objetivos cumplidos en cada una de las presentaciones de resultados trimestrales del año. A continuación, se resumen los principales hitos llevados a cabo en 2022:

Durante el primer trimestre, fruto del compromiso por la igualdad de la compañía se llevó a cabo un análisis de brecha salarial a nivel compañía, concluyendo que no hay diferencias retributivas asociadas a género, obteniendo un resultado positivo de 0,27% de gap salarial en el 2022. Adicionalmente, a finales del primer trimestre, la compañía elaboró y publicó la Memoria de Sostenibilidad 2021 basándose en los principales estándares de reporte de sostenibilidad, Global Reporting Initiative (GRI) en su versión revisada. De esta forma, nos anticipamos a los procesos regulatorios.

En el segundo trimestre, la Greenergy elaboró un plan de eficiencia energética y reducción de emisiones estableciendo un ambicioso programa de sustitución de vehículos Greenergy de combustibles fósiles a vehículos híbridos/eléctricos, sustitución de luminarias de bajo consumo y certificado de suministro de electricidad de origen renovable, entre otros. Por último, para fomentar la concienciación ESG a nivel transversal en la firma, se organizaron 3 sesiones de formación interna en sostenibilidad, tanto para puestos Directivos como personal clave.

## GREENERGY RENOVABLES, S.A.

### Informe de gestión

correspondientes al ejercicio anual terminado el 31 de diciembre de 2022

En el tercer trimestre se ha llevado a cabo la definición de un sistema de control para la implementación de las Políticas dentro del marco normativo interno de la empresa, designando un responsable de Control para llevar a cabo la aplicación de cada política. Asimismo, la compañía ha revisado y ampliado su procedimiento de reporte interno ESG de forma periódica incluyendo métricas ESG que responden con un criterio financiero, material y de conexión con los compromisos de la Política de Sostenibilidad. Por último, en este trimestre y, de forma paralela a los anteriores objetivos, se ha mejorado el plan de formación de empleados con el fin de apoyar el desarrollo profesional, mejorar las capacidades del equipo y fortalecer el compromiso con los empleados.

Finalmente, en el último trimestre del año y con la finalidad de gestionar los riesgos ESG en nuestra cadena de suministro, por un lado, se ha actualizado el procedimiento de compras incorporando una serie de cláusulas ESG (protección DDHH, minerales en conflicto, tolerancia cero frente a la corrupción y soborno, entre otras) y, por otro lado, se ha firmado un acuerdo con la plataforma de proveedores Achilles para la homologación y gestión de riesgos de proveedores en base a criterios ESG, comerciales y de Compliance. Adicionalmente, se han realizado una serie de evaluaciones de impacto en materia de Derechos Humanos a nivel de proyecto a partir de una formación preliminar al personal clave, entrevistas posteriores al personal de Grenergy y posteriores cuestionarios para establecer un diagnóstico de la situación y, posterior identificación y evaluación de los riesgos y/o abusos de los DD.HH. Finalmente, en materia ambiental, se va a poner en marcha en próximos meses un Programa de Biodiversidad dedicado a la restauración y conservación de los recursos naturales y se ha definido un programa de uso del agua en donde se ha realizado una medición de la huella Hídrica basándose en la norma ISO 14.046 y, en base a los resultados obtenidos, una identificación de acciones de mejora para establecer una adecuada gestión y eficiencia del uso del agua.

Con el cumplimiento de los últimos objetivos programados para el cuarto trimestre, el Grupo ha logrado completar con éxito el 100% de su Plan de Acción ESG 2022.

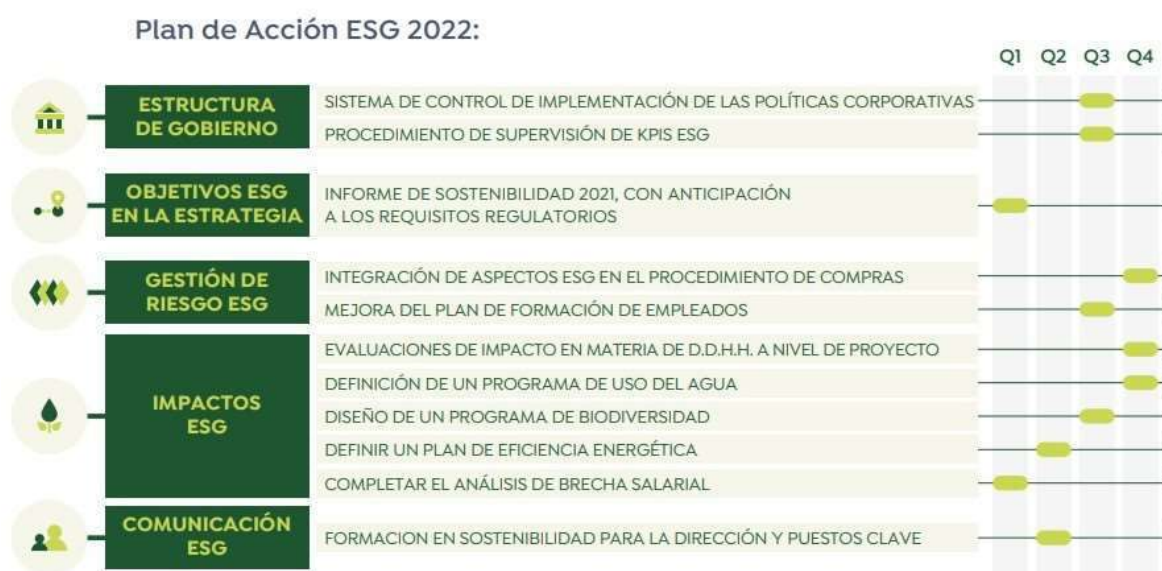


Tabla: Progreso del Plan de Acción ESG 2022

## GREENERGY RENOVABLES, S.A.

### Informe de gestión

correspondientes al ejercicio anual terminado el 31 de diciembre de 2022

### Mayor cobertura de ratings ESG e indicadores de sostenibilidad

Greenergy ha sido reconocida como TOP ESG RATED entre más de 15.000 compañías evaluadas por Sustainalytics a nivel industrial y regional. Se trata de dos distinciones otorgadas a las compañías líderes en su industria y región con mejor desempeño ESG y menor riesgo ESG. En su evaluación, Sustainalytics calificó con gestión sólida “strong management” todas las áreas evaluadas: Gobierno corporativo, Capital humano, Relaciones con la comunidad, Ética Empresarial, Gobierno de producto, Salud y Seguridad, Uso del suelo y Biodiversidad. Asimismo, Greenergy ha reducido su riesgo ESG frente a 2021 desde 13,55 a 10,22 alcanzando el puesto 5 entre las 712 empresas del sector “utilities” y el puesto 4 de las 99 empresas que representan el subsector “Renewable Power Production”.



Tabla: Distinciones otorgadas a Greenergy por su liderazgo en gestión de riesgos ESG



Tabla: Comparativa de resultados de Greenergy otorgada por Sustainalytics en 2022

## GREENERGY RENOVABLES, S.A.

### Informe de gestión

correspondientes al ejercicio anual terminado el 31 de diciembre de 2022

Greenergy se ha presentado por segunda vez en 2022 a CDP, el índice de cambio climático de mayor reconocimiento a nivel global. En este sentido, la firma ha sido reconocida con el mayor nivel de ambición de la estrategia climática de Greenergy, situándola en la categoría de Liderazgo, con una puntuación de A-, dos escalones por encima de la B- del año anterior. Destacar que la metodología de CDP está alineada con las recomendaciones de TCFD y cubre la integración del cambio climático en los ámbitos de gobierno, gestión de riesgos y oportunidades y estrategia de negocio, además considera los cálculos de emisiones, los objetivos de reducción y el engagement logrado en la cadena de valor.



Tabla: Puntuación CDP obtenida por Greenergy en comparación a sus peers

En la infografía se puede comprobar como Greenergy ha mejorado considerablemente su posicionamiento frente al año anterior reflejando el trabajo realizado en 2022 en materia ESG.

En 2022, la Compañía ha ampliado su cobertura en otros ratings destacando ISS ESG y Refinitiv. En primer lugar, ISS ESG ha clasificado a Greenergy en primera posición dentro del sector de la electricidad renovable, con una puntuación de A1 y destacándola con un "nivel de transparencia muy alto". En cuanto al índice ESG Refinitiv, Greenergy ha obtenido una puntuación de 81/100 posicionándose como 2º de un total de 79 empresas del sector de energías renovables presentadas al índice.

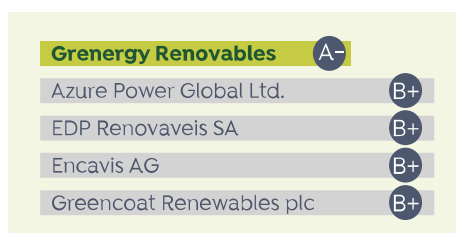


Tabla: Puntuación ISS ESG obtenida por Greenergy en 2022 en comparación a sus peers

## 6. Inversiones en investigación y desarrollo

La sociedad no ha activado durante el ejercicio 2022 importe alguno por inversiones en Investigación y Desarrollo.

No obstante, desde el departamento de Estrategia se ha creado la división de Nuevas Tecnologías, que se focalizará en implementar las incipientes tecnologías de almacenamiento energético en la cadena de valor del Grupo, asumiendo el diseño, tanto a nivel ingeniería como económico, así como el desarrollo de dichas plantas en los distintos mercados donde opera el Grupo. En paralelo, se están analizando con equipo propio y consultoras, el acceso a fondos con carácter público destinados al cambio de matriz energética a renovable, para poder hacer dichos proyectos competitivos lo antes posible.

## GREENERGY RENOVABLES, S.A.

### Informe de gestión

correspondientes al ejercicio anual terminado el 31 de diciembre de 2022

## 7. Acciones propias

La autocartera está compuesta al cierre del ejercicio 2022 por:

	Saldo al 31.12.2022
Nº Títulos en Auto Cartera	611.148
<b>Total importe Auto Cartera</b>	<b>19.728</b>
Importe de la Cuentas de Liquidez	540
Importe de la Cuenta Auto cartera Fija	19.188

Durante el ejercicio 2022, los movimientos habidos en la cartera de acciones propias de la Sociedad han sido los siguientes:

	Acciones propias		
	Número acciones	Nominal	Precio medio de adquisición
<b>Saldo al 31.12.2021</b>	<b>580.588</b>	<b>17.577</b>	<b>30,27</b>
Adquisiciones	939.492	30.242	32,19
Enajenaciones	(908.932)	(28.091)	30,91
<b>Saldo al 31.12.2022</b>	<b>611.148</b>	<b>19.728</b>	<b>32,28</b>

La finalidad de las acciones propias es su disposición en el mercado, así como atender al Plan de Incentivos Aprobado para administradores, directivos, empleados y colaboradores claves de la Sociedad.

A 31 de diciembre de 2022, las acciones propias representan el 2% del total de las acciones de la Sociedad.

## 8. Política de gestión de riesgos

### Modelo organizativo

En 2022 se creó la función de Auditoría Interna en Grenergy, con la misión de mejorar y proteger el valor de la organización, proporcionando un aseguramiento, asesoría y análisis en base a riesgos y con el propósito de disponer de un servicio independiente y objetivo de aseguramiento, control interno y consulta que preste apoyo a la organización en el cumplimiento efectivo de sus responsabilidades.

## **GREENERGY RENOVABLES, S.A.**

### **Informe de gestión**

**correspondientes al ejercicio anual terminado el 31 de diciembre de 2022**

Greenergy describe en su Política de Gestión, Control de Riesgos y Auditoría Interna, los principios básicos y el marco general de actuación para el control y la gestión de los distintos tipos de riesgos que afectan a Greenergy en los distintos países en los que opera; de forma que los riesgos se encuentren en todo momento identificados, cuantificados y gestionados. Los factores de riesgo macroeconómicos, regulatorios y de negocio se encuentran identificados en dicha Política. La Comisión de Auditoría, tiene la responsabilidad de supervisar la eficacia del control interno de la Sociedad y de los sistemas de gestión de riesgos y de informar periódicamente al Consejo de Administración sobre el funcionamiento de estos. A nivel corporativo se realiza el control y la gestión de riesgos con tres niveles de defensa en el que participan los ejecutivos, las funciones de compliance y auditoría interna. Ésta es independiente de los negocios, evalúa la situación de los riesgos e informa periódicamente al Consejo de Administración sobre los mismos.

Greenergy cuenta con un mapa de riesgos que identifica los principales riesgos de gestión del negocio y en la identificación de dichos riesgos participan los distintos negocios y funciones corporativas. Una vez identificados, se valoran en términos de probabilidad e impacto, y se definen los planes de acción adecuados para cada uno de ellos. El mapa de riesgos, con sus correspondientes planes de acción, se actualiza y presenta periódicamente al Consejo de Administración, previa revisión por parte de la Comisión de Auditoría, que determina la priorización de los riesgos en función de su impacto en los objetivos estratégicos de Greenergy.

Entre los principales riesgos ESG considerados se encuentra el riesgo del cambio climático y sus efectos sobre el negocio, los riesgos medioambientales relacionados con el impacto de los proyectos sobre la biodiversidad y los riesgos sociales derivados de la relación con la comunidad local. El ejercicio incorpora planes de mitigación para cada uno de los riesgos ESG identificados.

## **9. Período medio de pago a proveedores**

En cumplimiento de la Ley 31/2014, de 3 de diciembre, que modifica la disposición adicional tercera "Deber de información" de la Ley 15/2010 de 5 de julio, la Sociedad informa que el periodo medio de pago a los proveedores es de 56,54 días.

## **10. Propuesta de aplicación de resultados**

Los resultados líquidos producidos en el ejercicio por Greenergy Renovables, S.A. ascienden a 23.561 miles de euros, los cuales se van a destinar a Reserva Legal por importe de 188 miles de euros y a Reservas Voluntarias por importe de 23.373 miles de euros.

## **11. Informe Anual de Gobierno Corporativo**

Se incluye como Anexo a este Informe de Gestión, y formando parte integrante del mismo, el Informe Anual de Gobierno Corporativo del ejercicio 2022, tal y como requiere el artículo 538 de la Ley de Sociedades de Capital.

**GREENERGY RENOVABLES, S.A.**

**Informe de gestión**

**correspondientes al ejercicio anual terminado el 31 de diciembre de 2022**

## **12. Informe Anual de Retribuciones de los Consejeros**

El Informe Anual de Remuneraciones de los Consejeros que forma parte de este informe de gestión tal y como requiere el artículo 538 de la Ley de Sociedades de Capital se presenta en documento separado al que es posible acceder a través de la web de la Comisión Nacional del Mercado de Valores.

## **13. Estado de Información No Financiera**

El estado de información no financiera, al que se refieren los artículos 262 de la Ley de Sociedades de Capital y 49 del Código de Comercio, se presenta en un informe separado denominado Estado de información no financiera. El estado de información no financiera consolidado de Greenergy Renovables, S.A. y sus sociedades dependientes correspondiente al ejercicio 2022, en el que se indica, de manera expresa, que la información contenida en dicho documento forma parte del presente Informe de gestión. Dicho documento será objeto de verificación por un prestador independiente de servicios de verificación y está sometido a los mismos criterios de aprobación, depósito y publicación que el presente Informe de gestión.

## **14. Acontecimientos posteriores al cierre**

Desde el cierre del ejercicio 2022 hasta la fecha de formulación las presentes cuentas anuales, no se ha producido ni se ha tenido conocimiento de ningún hecho significativo digno de mención.

## **15. Consideraciones finales**

Queremos dejar constancia de nuestro agradecimiento; a nuestros clientes por la confianza que nos honran; a nuestros proveedores y socios estratégicos con los que venimos operando por su constante apoyo; a los inversores que han confiado en Greenergy y, especialmente, a los colaboradores y trabajadores de esta empresa, porque sin su esfuerzo y dedicación difícilmente podrían alcanzarse las metas propuestas y los resultados obtenidos.

**GREENERGY RENOVABLES, S.A.**

**Diligencia de Formulación de Cuentas Anuales e Informe de Gestión**

Las Cuentas Anuales y el Informe de Gestión del ejercicio 2022 han sido formulados por el Consejo de Administración de GREENERGY RENOVABLES, S.A., en su reunión del 24 de febrero de 2023, con vistas a su verificación por los auditores y posterior aprobación por la Junta de Accionistas.

Se autoriza a Dña. Lucía García Clavería a firmar todas las hojas de que se componen las Cuentas Anuales y el Informe de Gestión del ejercicio 2022.

\_\_\_\_\_  
D. David Ruiz de Andrés  
(Consejero delegado)

\_\_\_\_\_  
D. Antonio Jiménez Alarcón  
(Consejero)

\_\_\_\_\_  
D. Florentino Vivancos Gasset  
(Consejero)

\_\_\_\_\_  
Dña. Ana Peralta Moreno  
(Consejera)

\_\_\_\_\_  
D. Nicolás Bergareche Mendoza  
(Consejero)

\_\_\_\_\_  
Dña. María del Rocío Hortigüela Esturillo  
(Consejera)

\_\_\_\_\_  
Dña. María Merry del Val Mariátegui  
(Consejera)

\_\_\_\_\_  
Dña. Teresa Quirós Álvarez  
(Consejera)